




JUNTA COMERCIAL, INDUSTRIAL E SERVIÇOS DO RIO GRANDE DO SUL

Registro Digital

Capa de Processo

| Identificação do Processo | | |
|---------------------------|--------------------------------------|------------|
| Número do Protocolo | Número do Processo Módulo Integrador | Data |
| 23/068.948-5 | RSE2300075729 | 06/03/2023 |

| Identificação do(s) Assinante(s) | | |
|---|--------------------|-----------------|
| CPF | Nome | Data Assinatura |
| 062.422.780-49 | SERGIO SUSLIK WAIS | 09/03/2023 |
| Assinado utilizando o(s) seguinte(s) selo(s) do   | | |
| Selo Ouro - Certificado Digital, Selo Prata - Biometria Facial | | |



Junta Comercial, Industrial e Serviços do Rio Grande do Sul

Certifico registro sob o nº 8838184 em 31/03/2023 da Empresa GENTE SEGURADORA S.A., CNPJ 90180605000102 e protocolo 230689485 - 09/03/2023. Autenticação: 162742CF79A885F5D884C387B8E4A1F69A39C7C. José Tadeu Jacoby - Secretário-Geral. Para validar este documento, acesse <http://jucisrs.rs.gov.br/validacao> e informe nº do protocolo 23/068.948-5 e o código de segurança LtSE Esta cópia foi autenticada digitalmente e assinada em 01/04/2023 por José Tadeu Jacoby Secretário-Geral.


SECRETÁRIO-GERAL



GENTE SEGURADORA S/A

MATRIZ - SEDE PRÓPRIA - RUA MARECHAL FLORIANO PEIXOTO, 450 - PORTO ALEGRE - RS
CNPJ 90.180.605/0001-02 - CARTA PATENTE Nº 515



Senhores Acionistas, GRACIAS A D'US.

Submetemos a apreciação de V. Ss. o Relatório da Diretoria da Gente Seguradora e as correspondentes Demonstrações Financeiras relativas ao exercício de 2022, de acordo com as práticas contábeis adotadas no Brasil, aplicáveis às entidades supervisionadas pela Superintendência de Seguros Privados - SUSEP, incluindo as normas expedidas pelo Conselho Nacional de Seguros Privados - CNSP, acompanhadas das respectivas Notas Explicativas e do Relatório dos Auditores Independentes.

Desempenho Operacional

No ano de 2022 a Gente Seguradora apresentou um crescimento robusto em suas receitas de prêmio de seguro, ampliando o faturamento em 33% em relação ao ano anterior, consolidando ainda mais sua posição no mercado segurador brasileiro.

O crescimento da carteira de prêmios dos ramos de Auto-móveis foi de 30%, para os ramos Patrimoniais foi de 24%, e para os ramos de Pessoas o crescimento foi de 59%, alcançando as provisões técnicas em 42% e os ativos financeiros oferecidos.

para a Gente Seguradora como garantidores dessas provisões técnicas aumentaram em 34%, mantendo o excedente financeiro em um patamar confortável e aderente às exigências regulatórias.

Mesmo com o crescimento robusto das receitas no ano de 2022, as margens contribuíram para o resultado operacional foram impactadas negativamente por dois grandes motivos: o primeiro, uma alta na sinistralidade da carteira de automóveis, em função, dentre outros motivos, da variação positiva da tabela RPE e do aumento nos custos da mão de obra e peças veiculares, e o segundo, o resultado financeiro abaixo do esperado, tendo em vista que a carteira de ativos da Gente Seguradora é composta na sua grande maioria por títulos públicos do Tesouro Direto, que sofreram com a inflação alta de juros, risco política e o risco fiscal. Esses impactos foram sentidos em grande parte das seguradoras no Brasil e podem continuar a serem sentidos por questões conjunturais, políticas e econômicas no ano de 2023.

A Seguradora se mantém em sua agenda de potencialização de mercado, que já é observada, e mantém a política de aprimorar constantemente as plataformas de negócios bem como desenvolver novos produtos, otimizando seu atendimento com novos meios de

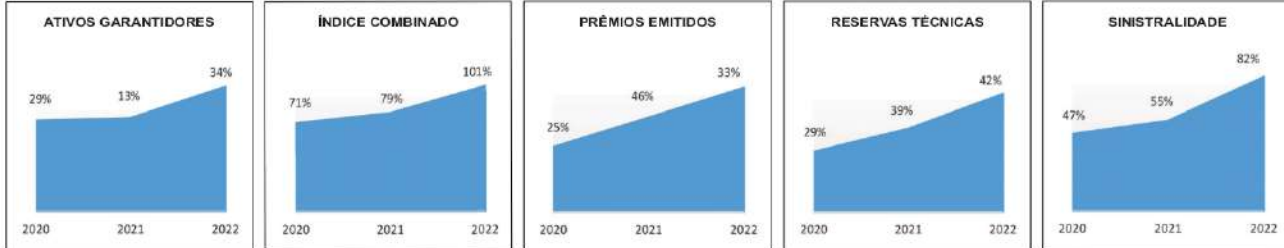
comunicação cada vez mais abrangentes, sempre de forma humana e utilizando a inteligência que a inteligência artificial proporciona na automatização dos processos.

Mantendo a política de distribuição e reinvestimento de lucros, aos acionistas são assegurados os dividendos mínimos obrigatórios de 25% em relação ao lucro líquido, ajustado de acordo com a Lei das SAs, além de juros sobre capital próprio, sendo que o restante é acumulado nas reservas de lucro da Seguradora para incorporação ao capital social ou posterior distribuição adicional de dividendos.

A Gente Seguradora pretende, para o próximo ano, continuar investindo em novas tecnologias, buscando novos nichos de mercado, investindo no quadro funcional e diretivo, nos controles internos, gestão de riscos e compliance, considerando a consolidação de nossas ações até o momento, tendo como objetivo a solidez, a satisfação da Seguradora e o bom atendimento aos nossos segurados e à sociedade como um todo.

Porto Alegre, 15 de fevereiro de 2023.

A Diretoria,



BALANÇOS PATRIMONIAIS EM 31 DE DEZEMBRO DE 2022 E 2021 (em reais)

| ATIVO | | | PASSIVO | | |
|---|-----------------------|-----------------------|--|-----------------------|-----------------------|
| | 2022 | 2021 | | 2022 | 2021 |
| CIRCULANTE | 317.215.954,29 | 262.332.462,26 | CIRCULANTE | 249.936.561,43 | 199.910.233,26 |
| Disponível | 20.429,52 | 19.602,81 | Contas a pagar | 8.643.737,72 | 17.664.707,42 |
| Caixa e bancos | 20.429,52 | 19.602,81 | Obrigações a pagar | 2.184.919,26 | 4.272.050,31 |
| Aplicações | 4.1 | 199.246.082,54 | 155.481.010,96 | 2.290.460,60 | 2.936.012,28 |
| Créditos das operações com seguros e resseguros | 63.583.498,23 | 58.724.319,63 | Impostos e encargos sociais a recolher | 421.090,45 | 330.037,31 |
| Prêmios a ressoar | 10,1 | 43.487.856,51 | 47.079.241,26 | 2.502.849,58 | 7.952.850,78 |
| Operações com resseguradoras | 20.095.641,72 | 11.645.078,37 | Outras contas a pagar | 1.236.417,59 | 2.172.744,78 |
| Ativos de resseguro - provisões técnicas | 6,1 | 40.304.233,27 | 27.175.871,46 | 40.486.166,43 | 39.361.897,08 |
| Títulos e créditos a receber | 2.455.240,68 | 7.048.790,52 | Prêmios a restituir | 451.057,25 | - |
| Títulos e Créditos a Receber | 2.259,26 | 1.528,90 | Operações com resseguradoras | 32.080.187,99 | 30.576.288,59 |
| Créditos Tributários e Previdenciários | 1.917.260,32 | 6.021.561,07 | Corretores de seguros e resseguros | 7.263.789,60 | 8.785.608,49 |
| Depósitos Judiciais e Fiscais | 530.482,88 | 421.680,55 | Outros créditos operacionais | 82.131,59 | - |
| Outros Créditos | 5.238,22 | 4.000,00 | Depósitos de terceiros | 91.202,04 | 45.976,58 |
| Outros valores e bens | 7.199.069,60 | 1.341.200,00 | Provisões técnicas - seguros | 8,1 | 200.737.474,34 |
| Bens à venda | 2,7 | 7.199.069,60 | 1.341.200,00 | Danos | 189.000.795,19 |
| Empréstimos e Depósitos Compulsórios | 10,1 | 10,1 | 10,1 | Pessoais | 11.736.570,15 |
| Custos de aquisição diferidos | 7,1 | 13.306.609,34 | 12.419.087,70 | Outros débitos | 611.143,75 |
| Seguros | 13.306.609,34 | 12.419.087,70 | PASSIVO NÃO CIRCULANTE | 611.143,75 | 715.801,16 |
| | | | Contas a pagar | 611.143,75 | 715.801,16 |
| | | | Tributos diferidos | 611.143,75 | 715.801,16 |
| | | | Provisões técnicas - seguros | 8,1 | 39.872.980,29 |
| | | | Danos | 30.379.985,57 | 19.200.523,51 |
| | | | Pessoais | 9.493.000,72 | 7.880.265,81 |
| | | | Outros débitos | 609.283,92 | 796.049,52 |
| | | | PATRIMÔNIO LÍQUIDO | 48.736.796,74 | 52.620.468,79 |
| | | | Capital social | 27.097.350,60 | 27.097.350,60 |
| | | | Aumento de capital (em aprovação) | 1.766.701,40 | - |
| | | | Reserva de reavaliação | 870.450,76 | 874.868,07 |
| | | | Reservas de lucros | 19.013.284,98 | 24.648.241,12 |
| | | | TOTAL DO PASSIVO E PATRIMÔNIO LÍQUIDO | 339.808.792,13 | 298.223.273,33 |

As notas explicativas são parte integrante das demonstrações contábeis.

DEMONSTRAÇÃO DAS MUDAÇÔES DO PATRIMÔNIO LÍQUIDO EM 31 DE DEZEMBRO DE 2022 E 2021 (em reais)

| | Capital social | Aumento de capital | Reservas | Reservas | Reservas | Total |
|---|----------------------|---------------------|---------------------|----------------------|----------------------|----------------------|
| | | | Reavaliação | Lucros | Lucros acumulados | |
| Saldo em 31 de dezembro de 2020 | 27.097.350,60 | - | 1.014.446,36 | 16.215.034,59 | - | 44.326.830,55 |
| Reserva de reavaliação | - | - | (139.578,29) | - | 100.074,72 | (39.503,57) |
| Realização | - | - | (100.074,72) | - | 100.074,72 | - |
| Baixa | - | - | 40.863,02 | - | - | 40.863,02 |
| Ajuste à alíquota CSLL reserva reavali. | - | - | (80.307,39) | - | - | (80.307,39) |
| Lucro líquido do exercício | - | - | - | 8.433.206,53 | 13.225.492,91 | 13.225.492,91 |
| Distribuição de lucros: | - | - | - | (13.225.492,91) | (4.892.361,10) | - |
| Reserva legal | - | - | - | 55.721,03 | (55.721,03) | - |
| Dividendos adicionais propostos | - | - | - | 7.875.996,50 | (7.875.996,50) | - |
| Juros sobre capital próprio | - | - | - | - | (2.061.292,26) | (2.061.292,26) |
| Dividendos distribuídos | - | - | - | - | (2.811.068,84) | (2.811.068,84) |
| Saldo em 31 de dezembro de 2021 | 27.097.350,60 | - | 874.868,07 | 24.648.241,12 | - | 52.620.468,79 |
| Aumento de capital: | - | 1.766.701,40 | - | - | - | 1.766.701,40 |
| AGE DE 20/12/2022 | - | 1.766.701,40 | - | - | - | 1.766.701,40 |
| Reserva de reavaliação | - | - | 450.259 | - | 100.074,72 | 550.333,72 |
| Realização | - | - | (100.074,72) | - | 100.074,72 | - |
| Baixa | - | - | 118.646,00 | - | - | 118.646,00 |
| Ajuste à alíquota CSLL reserva reavali. | - | - | (13.988,59) | - | - | (13.988,59) |
| Lucro líquido do exercício | - | - | - | 2.962.375,47 | 2.962.375,47 | 2.962.375,47 |
| Distribuição de lucros: | - | - | - | (6.634.956,14) | (6.634.956,14) | - |
| Reserva legal | - | - | - | 144.396,90 | (144.396,90) | - |
| Dividendos adicionais propostos | - | - | - | 2.096.541,40 | (2.096.541,40) | - |
| Juros sobre capital próprio | - | - | - | - | (74.396,37) | (74.396,37) |
| Dividendos distribuídos | - | - | - | (7.875.996,50) | (7.875.996,50) | - |
| Saldo em 31 de dezembro de 2022 | 27.097.350,60 | 1.766.701,40 | 870.450,76 | 10.013.284,98 | - | 48.736.796,74 |

As notas explicativas são parte integrante das demonstrações contábeis.

DEMONSTRAÇÃO DOS RESULTADOS EM 31 DE DEZEMBRO DE 2022 E 2021 (em reais)

| | 2022 | 2021 |
|---|-------------------------|------------------------|
| Prêmios emitidos líquidos | 244.040.538,57 | 185.177.538,21 |
| Variação das provisões técnicas | (25.908.342,09) | (34.919.314,02) |
| Prêmios ganhos | 218.132.196,58 | 150.258.224,19 |
| Sinistros ocorridos | (171.002.437,28) | (82.105.772,98) |
| Custos de aquisição | (23.369.349,40) | (18.779.154,47) |
| Outras receitas e (despesas) operacionais | (2.150.269,43) | 3.029.066,46 |
| Despesas administrativas | 14.428.261,90 | (531.330,78) |
| Resultado antes dos impostos e participações | 7.830.678,62 | (9.603.903,93) |
| Despesas Financeiras | (20.564.910,33) | (20.039.212,21) |
| Despesas com ativos não correntes | (73.743,25) | (285.267,10) |
| Resultado líquido do exercício | 2.962.375,47 | 13.225.492,91 |
| Participações sobre o resultado | (308.772,02) | (261.374,00) |
| Lucro líquido do exercício | 2.653.603,45 | 12.964.118,91 |
| Quantidade de ações | 9.857 | 9.857 |
| Lucro por ação - R\$ | 0,27 | 1,32 |

As notas explicativas são parte integrante das demonstrações contábeis.

DEMONSTRAÇÃO DOS FLUXOS DE CAIXA - MÉTODO INDIRETO EM 31 DE DEZEMBRO DE 2022 E 2021 (em reais)

| | 2022 | 2021 |
|--|-----------------------|-----------------------|
| ATIVIDADES OPERACIONAIS | 2.962.375,47 | 13.225.492,91 |
| Ativo líquido do exercício | 2.962.375,47 | 13.225.492,91 |
| Ajustes para: | - | - |
| Depreciações e amortizações | 680.012,39 | 642.067,92 |
| Perda por redução do valor recuperável do ativo | (43.674,71) | (56.322,70) |
| Variação nas contas patrimoniais: | (281.030,35) | (4.253.110,40) |
| Ativos financeiros | (42.324.355,33) | (4.604.604,04) |
| Créditos das operações de seguros e resseguros | (4.859.178,50) | (31.915.279,95) |
| Ativos de resseguro | (4.202.083,64) | (4.528.217,45) |
| Créditos fiscais e previdenciários | 7.542.310,44 | 12.936.170,95 |
| Depósitos judiciais e fiscais | (108.852,33) | (74.671,15) |
| Despesas antecipadas | (14.015.983,45) | (16.632.524,25) |
| Custos de Aquisição Diferidos | (5.836.075,09) | 707.487,96 |
| Outros ativos | (5.532.280,15) | (5.102.867,22) |
| Impostos e contribuições | (3.503.337,07) | 808.958,68 |
| Outras contas a pagar | 1.124.269,35 | 18.718.925,37 |
| Débitos de operações com seguro e resseguros | 71.982.079,13 | 47.432.716,25 |
| Provisões técnicas - seguro e resseguro | (186.756,00) | (4.556.151,87) |
| Outros passivos | 134.762,71 | 9.558.127,43 |
| Juros recebidos (Consumidos) pelas Operações | 7.558.594,45 | 6.639.051,94 |
| Imposto sobre o lucro pago | (2.562.862,89) | (8.247.261,12) |
| Caixa Líquido Gerado(Consumido) nas Atividades Operacionais | 8.353.714,27 | 7.949.886,15 |
| ATIVIDADES DE INVESTIMENTO | - | - |
| Recebimento pela venda: | 156.194,02 | 69.135,92 |
| Investimentos | (16.020,00) | (3.172.111,05) |
| Imobilizado | (332.679,49) | (209.301,54) |
| Caixa Líquido Gerado(Consumido) nas Atividades de Investimento | (782.505,47) | (3.312.277,57) |
| ATIVIDADES DE FINANCIAMENTO | - | - |
| Distribuição de Dividendos e Juros sobre o Capital Próprio | (8.697.406,33) | (4.802.361,10) |
| Outros | - | - |
| Caixa Líquido Gerado(Consumido) nas Atividades de Financiamento | (8.697.406,33) | (4.802.361,10) |
| Aumento/(redução) Líquido(a) de Caixa e Equivalentes de Caixa | (926,71) | (254.740,52) |
| Calos e Equivalentes de Caixa no Início do Exercício | 19.002,01 | 214.343,33 |
| Calos e Equivalentes de Caixa no Fim do Exercício | 20.429,52 | 19.602,81 |

As notas explicativas são parte integrante das demonstrações contábeis.

DEMONSTRAÇÃO DOS RESULTADOS ABRANGENTES EM 31 DE DEZEMBRO DE 2022 E 2021 (em reais)

| | 2022 | 2021 |
|---|---------------------|----------------------|
| Lucro líquido do exercício | 2.962.375,47 | 13.225.492,91 |
| Efeito da redução da reserva de reavaliação | 100.074,72 | 100.074,72 |
| Total do resultado abrangente no exercício | 3.062.450,19 | 13.325.567,63 |

As notas explicativas são parte integrante das demonstrações contábeis.

EMPRESA JORNALÍSTICA CALDAS JÚNIOR - CNPJ: 92.757.798/0001-39
Rua Caldas Júnior, 219 - Centro Histórico - Porto Alegre - RS, 90019-900
51 3215-6104 - CORREIODOPVO.COM.BR

PÁGINA 1 de 4



Junta Comercial, Industrial e Serviços do Rio Grande do Sul

Certifico registro sob o nº 8838184 em 31/03/2023 da Empresa GENTE SEGURADORA S.A., CNPJ 90180605000102 e protocolo 230689485 - 09/03/2023. Autenticação: 162742CF79A885F5D884C387B8E4A1F69A39C7C. José Tadeu Jacoby - Secretário-Geral. Para validar este documento, acesse <http://jucisrs.rs.gov.br/validacao> e informe nº do protocolo 23/068.948-5 e o código de segurança LtSE Esta cópia foi autenticada digitalmente e assinada em 01/04/2023 por José Tadeu Jacoby Secretário-Geral.

9257-9999-9999

JOSE TADEU JACOBY

PubliCP

Publicidade Legal

6 - Ativos de resseguro:

Os ativos de resseguro correspondem aos valores a receber do ressegurador e valores das provisões técnicas de resseguro. A cessação de resseguro é efetuada no curso normal das atividades com o propósito de limitar sua perda potencial aos riscos assumidos. Os ativos de resseguro compreendem as recuperações de sinistros pagas e as provisões técnicas de resseguro - PPNG, RVNE, PSL, IBNER e PDR. Os passivos relacionados às operações de resseguro são apresentados brutos de suas respectivas recuperações, os quais estão registrados no ativo circulante, uma vez que a existência do contrato não extingue as obrigações da Companhia para com os segurados. O diferimento dos prêmios de resseguro editados é realizado de forma consistente com o respectivo prêmio de seguro. Durante o exercício de 2021 e 2022, os contratos proporcionais e não proporcionais foram firmados com o ressegurador local IRB Brasil Resseguros S.A. tendo sido assinado contrato com a Swiss Re em 12/2022 para cobertura dos Seguros de Pessoas.

6.1 - Composição e movimentação das provisões técnicas de resseguro:

| | PPNG | RVNE | PSL | IBNER | IBNR | PDR | Total |
|--------------------------------|----------------------|---------------------|----------------------|---------------------|---------------------|---------------------|----------------------|
| Saldo em 1º de janeiro | 14.741.125,95 | 250.763,81 | 16.272.856,34 | (910.900,00) | 1.835.469,44 | 4.109.746,48 | 36.368.962,52 |
| Constituição | 5.323.311,14 | 1.156.231,20 | 56.816,11,40 | 5.059.513,12 | 2.860.269,46 | 2.261.333,55 | 78.516.722,19 |
| Reversão | (4.215.135,83) | (223.275,49) | (5.787.420,11) | (2.038.061,21) | (6.303.093,63) | (2.235.950,12) | (18.017.983,64) |
| Pagamento | (41.566.764,81) | - | (41.566.764,81) | - | (701.527,49) | (42.258.292,10) | - |
| Saldo em 31 de dezembro | 17.346.331,21 | 1.183.686,52 | 25.756.583,52 | 1.171.442,21 | 4.075.832,08 | 4.155.552,42 | 53.691.407,97 |

| | PPNG | RVNE | PSL | IBNER | IBNR | PDR | Total |
|--------------------------------|----------------------|-------------------|----------------------|---------------------|---------------------|---------------------|----------------------|
| Saldo em 1º de janeiro | 6.069.829,20 | 479.073,25 | 10.284.937,40 | 0,00 | 2.290.793,71 | 3.179.815,59 | 22.223.471,21 |
| Constituição | 9.540.776,33 | 113.345,36 | 26.176.365,48 | (910.000,00) | 2.280.369,55 | 2.174.435,50 | 39.354.203,02 |
| Reversão | (869.480,27) | (340.654,00) | (2.121.005,72) | - | (2.723.700,22) | (589.951,07) | (6.644.791,89) |
| Pagamento | (17.587.440,32) | - | (17.587.440,32) | - | (494.509,54) | (386.774,61) | - |
| Saldo em 31 de dezembro | 14.741.125,95 | 250.763,81 | 16.272.856,34 | (910.900,00) | 1.835.469,44 | 4.109.746,48 | 36.368.962,52 |

7 - Custos de aquisição diferidos (CAD):

Correspondem aos custos de aquisição diferidos de montantes referentes às comissões das relativas à comercialização de apólices de seguros, sendo apropriado ao resultado de acordo com a vigência das apólices.

7.1 - Movimentação dos custos de aquisição diferidos:

| | 2022 | 2021 |
|--------------------------------|----------------------|----------------------|
| Saldo em 1º de janeiro | 12.419.087,70 | 12.419.087,70 |
| Constituição | 6.537.075,36 | 6.537.075,36 |
| Reversões | (5.609.553,72) | (5.609.553,72) |
| Saldo em 31 de dezembro | 13.306.609,34 | 13.306.609,34 |

8 - Provisões técnicas:

As provisões técnicas são constituídas de acordo com as determinações do Conselho Nacional de Seguros Privados - CNSP e da Superintendência de Seguros Privados - SUSEP, cujos critérios, parâmetros e fórmulas são documentados através de Notas Técnicas Atuariais (NTA), cuja consistência e parâmetros adotados são verificados pela Auditoria Atuarial Independente, conforme normativas aplicáveis. As principais definições aplicáveis aos ramos de seguros operados pela Genie Seguradora são:

a. **Provisão de Sinistros Não Cobertos (PNC):** constitui mensalmente com base no Prêmio Comercial incluído de consórcio acerto, bruto de resseguro, líquido de cobertura acerto. Tem por objetivo dar cobertura aos valores a pagar relativos a sinistros e despesas a ocorrer, a qual é constituída de modo a garantir os custos relativos ao exercício de cobertura dos sinistros assumidos de cada apólice ou endosso, representando todos os contratos de seguro vigentes no mês de sua constituição ou a ele relacionados.

b. **Provisão de Prêmios Não Cobertos para Riscos Vivos e Não Emitidos (PPNG/RVNE):** provisão estimada cujo objetivo é dar cobertura aos riscos em vigor com prêmios ainda não emitidos pelo Segurador. Conforme metodologia prevista em Nota Técnica, no cálculo da sua estimativa é considerada a totalidade dos prêmios a receber, tomando por base os dados de prêmios comerciais emitidos em atraso dos últimos 2 (dois) meses, alocados em suas devidas competências atuais.

c. **Provisão de Sinistros a Liquidar (PSL):** com valores à garantia dos sinistros a pagar, seu saldo corresponde, na data do cálculo, ao total devido de sinistros avisados e ainda não indenizados deduzido da parcela relativa à recuperação de consórcio, caso houver, inclusive aquelas referentes às demandas judiciais, cuja metodologia encontra-se devidamente demonstrada em Nota Técnica. Quando específica, onde o valor provisionado tende a ser proporcional aos riscos de perda de cada processo, segundo classificação jurídica. Quando genérica, será constituída a provisão de ajuste (IBNER), a qual é ajustada por meio da aplicação de metodologia baseada nos resultados dos testes de consistência da PSL tem o objetivo de estimar as mudanças de valores que os sinistros avisados sofrerão ao longo dos processos de análise até sua liquidação, conforme previsto em NTA específica.

d. **Provisão de Sinistros Omitidos e Não Avisados (IBNR):** para atender à demanda de sinistros que já ocorreram, mas que ainda não foram avisados à Seguradora, sendo calculada através de metodologia própria, utilizando-se do modelo FELICHA para todos os ramos comerciais avaliados, conforme previsto em Nota Técnica específica. A consistência dos valores é provisionada e mensurada semestralmente, por meio de técnicas estatísticas e atuariais que observam o comportamento histórico entre as datas de ocorrência dos sinistros e os respectivos avisos.

e. **Provisão de Despesas Relacionadas (PDR):** tem por objetivo dar cobertura aos valores relativos às despesas relacionadas à liquidação de indenizações, inclusive no âmbito judicial, em função dos sinistros ocorridos, avaliada de acordo com metodologia própria prevista em NTA específica.

f. **Provisão Complementar de Cobertura (PCC):** tem por objetivo complementar o saldo da provisão técnica que apresentar saldo insuficiente, conforme valor acordado no Teste de Adequação de Passivos - TAP.

g. **A Provisão de Reservas e Outros Valores a Regularizar (PVR):** tem por objetivo dar cobertura aos valores das devoluções de prêmios, outros valores a regularizar não constituídos nas demais provisões técnicas.

h. **A Provisão de Excedente Técnico (PET):** tem por objetivo dar cobertura para os valores destinados à distribuição de excedentes decorrentes de superávit técnico previsto nos contratos bem como para as obrigações decorrentes de reduções de comissão de resseguro.

8.1 - Composição das provisões técnicas:

| | 2022 | 2021 |
|----------------------------|-----------------------|-----------------------|
| PPNG | 109.826.535,00 | 91.995.182,46 |
| PPNG/RVNE | 7.961.399,20 | 5.128.903,93 |
| PCC | (0,00) | 1.224.155,00 |
| PSL ADM | 48.276.091,26 | 24.326.084,58 |
| PSL JUO | 40.421.926,42 | 27.826.020,67 |
| PSL ajuste IBNER | 4.100.000,00 | (1.700.000,00) |
| PSL retrocesso | 39.475.176 | 42.850,29 |
| IBNR | 11.207.854,79 | 9.977.270,44 |
| PDR | 12.538.274,49 | 12.178.066,89 |
| PVR | 82.835,17 | 19.835,39 |
| PET | 5.158.180,10 | - |
| Total das provisões | 240.610.460,63 | 160.018.381,50 |

8.2 - Desenvolvimento das provisões judiciais de sinistro:

| | 2022 | 2021 |
|---|--|--|
| PROVISÃO RELACIONADA A SINISTROS/BENEFÍCIOS | PROVISÃO RELACIONADA A SINISTROS/BENEFÍCIOS | PROVISÃO RELACIONADA A SINISTROS/BENEFÍCIOS |
| Montante de ações judiciais pagas no exercício corrente e que se encontravam provisionadas | 336.940,09 | 290.915,30 |
| Montante provisionado de ações jud. pagas no exerc. corr. e que se encontravam provisionadas | 415.650,71 | 530.099,21 |
| Processos encerrados sem pagamento no exercício corrente, por os quais havia provisão constituída | - | 263.010,38 |
| Montante de ações judiciais pagas no exercício corrente e não provisionadas | 1.497.130,74 | 775.435,52 |

8.3 - Movimentação das provisões técnicas:

| | PPNG | RVNE | PCC | PSL | IBNR | PDR | PVR | PET | Saldo Contábil |
|--------------------------------|----------------------|---------------------|---------------------|----------------------|---------------------|----------------------|---------------------|----------------|-----------------------|
| Saldo em 1º de janeiro | 21.902.182,46 | 6.128.892,49 | 1.224.155,32 | 50.404.954,51 | 8.977.270,44 | 12.178.066,89 | 19.835,39 | - | 169.918.381,50 |
| Constituição | 296.022.525,58 | 2.437.242,50 | 219.070,95 | 256.251.013,42 | 5.231.917,41 | 9.771.537,94 | 62.909,78 | 7.405.262,36 | 521.051.693,08 |
| Reversão | (21.830.902,04) | (604.747,19) | (1.473.229,27) | (143.960.723,78) | (1.001.333,63) | (8.415.649,11) | - | (2.247.480,92) | (277.286.584,45) |
| Pagamento | (109.826.535,00) | 6.791.399,20 | - | 92.835.392,88 | 11.287.554,79 | 12.538.274,49 | 82.835,17 | - | 264.010.460,63 |
| Saldo em 31 de dezembro | 17.346.331,21 | 1.183.686,52 | - | 25.756.583,52 | 1.171.442,21 | 4.075.832,08 | 4.155.552,42 | - | 53.691.407,97 |

| | PPNG | RVNE | PCC | PSL | IBNR | PDR | PVR | PET | Saldo Contábil |
|--------------------------------|----------------------|---------------------|---------------------|----------------------|---------------------|---------------------|------------------|----------|-----------------------|
| Saldo em 1º de janeiro | 57.326.452,07 | 5.518.830,78 | 1.603.482,79 | 39.351.980,29 | 8.518.448,93 | 9.266.422,99 | - | - | 121.955.615,25 |
| Constituição | 180.721.765,45 | 2.727.414,58 | 403.013,75 | 134.868.430,79 | 2.010.719,67 | 7.610.182,99 | 19.835,39 | - | 328.214.392,55 |
| Reversão | (11.839.005,06) | (2.147.341,87) | (782.939,22) | (54.960.930,59) | (3.551.955,32) | (2.247.769,41) | (109.700.200,70) | - | (189.246.863,24) |
| Pagamento | (8.873.515,15) | 6.791.399,20 | - | 92.835.392,88 | 11.287.554,79 | 12.538.274,49 | 82.835,17 | - | 169.918.381,50 |
| Saldo em 31 de dezembro | 57.326.452,07 | 5.518.830,78 | 1.603.482,79 | 39.351.980,29 | 8.518.448,93 | 9.266.422,99 | - | - | 121.955.615,25 |

8.4 - Garantia das provisões técnicas:

| | 2022 | 2021 |
|---|-----------------------|-----------------------|
| Total das provisões técnicas | 240.610.460,63 | 160.018.381,50 |
| (-) Passiva correspondente ao resseguro | (41.566.764,81) | (24.326.084,58) |
| (-) Direitos creditórios | (25.964.805,32) | (27.044.938,21) |
| (-) Contas de diferenças passivas | (9.559.506,96) | (4.518.565,78) |
| Total a ser coberto | 153.519.384,54 | 104.107.853,93 |
| Títulos de renda fixa vinculados - Públicos | 172.165.076,42 | 140.844.228,09 |
| Títulos de renda fixa vinculados - Privados | 13.080.636,12 | 1.328.868,56 |
| Total dado em cobertura | 185.245.712,54 | 142.173.096,65 |
| Suficiência em R\$ | 24.040.460,54 | 26.996.271,18 |

9 - Sinistros:

9.1 - Apólice dos sinistros judiciais:

| | Até 1 ano | De 1 a 3 anos | Acima de 3 anos | 2022 Total |
|-------------------------------|--------------|---------------|-----------------|---------------|
| Sinistro Bruto de Resseguro | 678.570,31 | 49.133.270,50 | 25.426,90 | 49.837.276,71 |
| Sinistro Líquido de Resseguro | 651.850,42 | 35.748.900,80 | 22.621,60 | 36.423.373,12 |
| | 2021 | | | |
| | Até 1 ano | De 1 a 3 anos | Acima de 3 anos | 2021 Total |
| Sinistro Bruto de Resseguro | 1.000.834,84 | 37.441.753,17 | 8.305,77 | 38.450.893,78 |
| Sinistro Líquido de Resseguro | 966.734,64 | 28.256.062,11 | 6.395,77 | 29.231.796,52 |

9.2 - Desenvolvimento dos avisos de sinistros e pagamentos:

O quadro de desenvolvimento dos sinistros tem por objetivo ilustrar o risco de seguro inerente às provisões de sinistro, comparando os sinistros pagos com suas respectivas provisões. O triângulo superior do quadro apresenta a provisão estimada para as últimas perdas, partindo do ano em que o sinistro foi avisado, sendo que o triângulo inferior demonstra as quantias pagas em relação às provisões, em cada exercício subsequente.

| | 2016 e anterior | 2017 | 2018 | 2019 | 2020 | 2021 | 2022 |
|--|-----------------------|-----------------------|-----------------------|-----------------------|-----------------------|-----------------------|-----------------------|
| Un. ano após o aviso | 35.940.717,17 | 23.509.436,34 | 25.163.225,87 | 36.594.501,36 | 35.539.317,00 | 121.809.142,07 | 167.447.306,25 |
| Dois anos após o aviso | 44.325.720,02 | 26.587.159,82 | 25.320.456,41 | 30.032.716,93 | 61.946.716,51 | 130.508.137,25 | - |
| Três anos após o aviso | 45.718.691,15 | 25.120.232,23 | 25.079.728,36 | 36.357.400,80 | 69.445.336,61 | - | - |
| Quatro anos após o aviso | 47.501.845,59 | 25.141.655,86 | 25.055.336,74 | 35.530.736,61 | - | - | - |
| Cinco anos após o aviso ou mais | 48.417.425,19 | 25.251.725,07 | 30.816.656,49 | - | - | - | - |
| Total | 214.944.998,36 | 105.216.111,36 | 105.216.111,36 | 105.216.111,36 | 105.216.111,36 | 105.216.111,36 | 105.216.111,36 |

| | 2016 e anterior | 2017 | 2018 | 2019 | 2020 | 2021 | 2022 |
|--|-----------------------|-----------------------|-----------------------|-----------------------|-----------------------|-----------------------|-----------------------|
| Un. ano após o aviso | 27.716.216,15 | 16.075.937,21 | 23.068.653,51 | 34.554.753,82 | 52.739.530,79 | 113.212.412,53 | 121.387.104,27 |
| Dois anos após o aviso | 43.508.265,58 | 24.002.835,14 | 24.568.112,17 | 34.644.721,52 | 55.164.036,51 | 130.966.357,09 | - |
| Três anos após o aviso | 44.369.131,75 | 25.183.721,44 | 25.068.824,78 | 34.719.345,94 | 55.252.204,28 | - | - |
| Três anos após o aviso | 44.584.624,50 | 25.188.221,44 | 24.383.805,04 | 34.719.345,94 | - | - | - |
| Quatro anos após o aviso | 45.163.099,20 | 25.188.136,19 | 24.383.805,04 | - | - | - | - |
| Cinco anos após o aviso ou mais | 45.570.452,36 | 25.188.136,19 | - | - | - | - | - |
| Total | 114.283.339,05 | 105.216.111,36 | 105.216.111,36 | 105.216.111,36 | 105.216.111,36 | 105.216.111,36 | 105.216.111,36 |

9.3 - Percentual do custo de aquisição e sinistralidade:

| | 2022 | | | 2021 | | |
|-------------|----------------|------------------|-------------------|----------------|------------------|-------------------|
| Ramos | Prêmios ganhos | Sinistralidade % | Comercialização % | Prêmios ganhos | Sinistralidade % | Comercialização % |
| Patrimonial | 5.526.060,52 | 3,84% | 35,84% | 3.703.738,66 | 12,00% | 35,00% |
| AutoRCF | 119.610.090,01 | 84,13% | 13,16% | 132.429.595,85 | 57,00% | 53,00% |
| Pessoas | 22.912.740,05 | 75,92% | 12,73% | 54.124.616,69 | 30,00% | 4,00% |
| Total | 218.131.896,53 | | | 150.258.012,19 | | |

Em virtude da comercialização nos produtos da Seguradora, na grande maioria, serem acionados de litígios, o carregamento a despeito de comercialização, por muitas vezes, mostram-se variáveis, e para o ramo 0993, o fator de mortalidade utilizado é a AT-83, com base de juros de 0% a 1%.

9.4 - Teste de Adequação dos Passivos:

Em cada data de balanço é realizado o TAP para todos os contratos vigentes na data base de avaliação, em conformidade com a Circular SUSEP nº 648/2021, considerando as características dos produtos operados pela Seguradora, cujo resultado do teste, avaliado a valor presente na respectiva data base, tem como objetivo constatar a necessidade ou não de proceder-se às garantias financeiras complementares às provisões constituídas.

9.4.1 - Critérios técnicos utilizados nas projeções dos fluxos:

a. **Consistência:** Consistiram-se as taxas de sinistralidade observadas nas respectivas cartilhas, cujo exercício de abrangência foi aplicado a cada situação, resultando nas seguintes sinistralidades. Prêmios registrados: Grupo Patrimonial 43,04%; Grupo Responsabilidade 68,88%; Grupo Automotivo 73,07%; Grupo Transportes 17,68%; Ramo 93 de 79,62%; do Ramo 23 de 97,80%; do Ramo 82 de 53,56% e para o Ramo 90 de 21,71%.

b. **Despesa Administrativa:** Com base na realização de suas operações, a Seguradora estabeleceu as despesas administrativas consideradas como necessárias à manutenção das atividades referentes às apólices vigentes em 31/12/2022 com Preseel, com Teorecos, com Localização e Funcionamento, com Contribuições, com Despesas Administrativas Diversas, com Publicações e com Tributos.

c. **Taxa de Juros e Índice de Preços:** A taxa de juros livre de risco adotada neste trabalho foi a disponibilizada pela SUSEP ao mercado segurador, por meio de seu site, cuja aplicação na Seguradora foi realizada com a curva pré-fixada.

d. **Método de apuração:** O resultado do TAP é apurado pela diferença entre o valor das estimativas correntes dos fluxos de caixa e a soma do saldo contábil das provisões técnicas na data base, deduzida dos custos de aquisição diferidos e dos ativos intangíveis diretamente relacionados às respectivas provisões. Caso resulte em valor positivo, esta diferença deverá ser constituída sob forma de PCC, quando decorrente da provisão de PPNG, ou, quando das demais provisões, deverá proceder-se ao ajuste da provisão própria sobre o original. A Companhia elaborou uma metodologia que considera a melhor estimativa para todos os fluxos de caixa futuro, que também incluem as despesas incrementais e de liquidação de sinistros, utilizando-se de premissas corretas para a realização do teste.

e. **9.4.2 - Método de apuração:** Para determinação dos sinistros, foram considerados todos os riscos assumidos na data-base da TAP, bruto de resseguro, sendo agrupados em função de semelhanças (ou características de risco similares) e os fluxos de caixa são variáveis a valor presente, a partir de premissas de taxas de juros livres de risco.

9.4.3 - Resultados parciais e finais obtidos nos fluxos de 31/12/2022:

1) Prêmios registrados do PPNG:

| TIPO DE PRODUTO | PPNG CONSTITUÍDA LÍQUIDA DO CAD DIRETAMENTE RELACIONADO A PPNG | VALOR PRESENTE DO FLUXO DE CAIXA RELACIONADO A PPNG | PCC-PPNG |
|-----------------|--|---|-----------------|
| Seguro Danos | 102.723.049,66 | 90.569.936,51 | (12.156.113,15) |
| Seguro Pessoas | 1.758.275,20 | 1.742.937,38 | (15.297,82) |
| Total | 104.481.324,86 | 92.309.915,80 | - |

2) Prêmios e contribuições não registrados:

| TIPO DE PRODUTO | VALOR PRESENTE DO FLUXO DE CAIXA RELACIONADO A PPNG FUTURA DE PRÊMIOS NÃO REGISTRADOS (SAÍDAS - ENTRADAS) |
|-----------------|---|
| Seguro Danos | - |
| Seguro Pessoas | (956.496,51) |
| Total | (956.496,51) |

3) Resumo do resultado do TAP:

| PCC-PPNG |
|----------|
|----------|

PROTOCOLO DAS ASSINATURAS DO DOCUMENTO

Este documento acima foi assinado em formato eletrônico no Portal de Assinaturas RRSIGN pelas PARTES abaixo relacionadas, tendo sua validade jurídica nos termos da Medida Provisória 2.200-2/2001 e artigos 104 e 107 do Código Civil Brasileiro. O documento foi certificado pelo Portal de Assinaturas RRSIGN e incorporado um carimbo de tempo no momento da finalização das assinaturas.

Para as assinaturas com certificado digital, você pode validá-las através do Verificador de Conformidade do ITI - Instituto Nacional de Tecnologia da Informação, informando o arquivo p7s e documento original no seguinte link: <https://verificador.iti.gov.br>

Para verificar as assinaturas do documento acesse o validador no link abaixo e utilize para isso a "Chave do documento".

Link do Validador: <https://correiodopovo.rsign.com.br/validador>

Chave do Documento: 3a0913aa68bcf7155361f22080e88038582

Relação dos Signatários:

Nome: EMPRESA JORNALISTICA CALDAS JUNIOR LTDA

CNPJ/Nº do Documento: 92757798000139

Posição: **Signatário**

Tipo de Assinatura: Assinatura Digital Qualificada

Data/Hora Assinatura: 23/02/2023 17:08:05

Certificado Emitido Por: AC Certisign RFB G5

Nº do Certificado: 65804976130868553397189562720656923063

Validade do Certificado: 13/06/2023 16:21:20



Junta Comercial, Industrial e Serviços do Rio Grande do Sul

Certifico registro sob o nº 8838184 em 31/03/2023 da Empresa GENTE SEGURADORA S.A., CNPJ 90180605000102 e protocolo 230689485 - 09/03/2023. Autenticação: 162742CF79A885F5D884C387B8E4A1F69A39C7C. José Tadeu Jacoby - Secretário-Geral. Para validar este documento, acesse <http://jucisrs.rs.gov.br/validacao> e informe nº do protocolo 23/068.948-5 e o código de segurança LtSE Esta cópia foi autenticada digitalmente e assinada em 01/04/2023 por José Tadeu Jacoby Secretário-Geral.




JUNTA COMERCIAL, INDUSTRIAL E SERVIÇOS DO RIO GRANDE DO SUL

Registro Digital

Documento Principal

| Identificação do Processo | | |
|---------------------------|--------------------------------------|------------|
| Número do Protocolo | Número do Processo Módulo Integrador | Data |
| 23/068.948-5 | RSE2300075729 | 06/03/2023 |

| Identificação do(s) Assinante(s) | | |
|---|--------------------|-----------------|
| CPF | Nome | Data Assinatura |
| 062.422.780-49 | SERGIO SUSLIK WAIS | 09/03/2023 |
| Assinado utilizando o(s) seguinte(s) selo(s) do   | | |
| Selo Ouro - Certificado Digital, Selo Prata - Biometria Facial | | |



Junta Comercial, Industrial e Serviços do Rio Grande do Sul

Certifico registro sob o nº 8838184 em 31/03/2023 da Empresa GENTE SEGURADORA S.A., CNPJ 90180605000102 e protocolo 230689485 - 09/03/2023. Autenticação: 162742CF79A885F5D884C387B8E4A1F69A39C7C. José Tadeu Jacoby - Secretário-Geral. Para validar este documento, acesse <http://jucisrs.rs.gov.br/validacao> e informe nº do protocolo 23/068.948-5 e o código de segurança LtSE Esta cópia foi autenticada digitalmente e assinada em 01/04/2023 por José Tadeu Jacoby Secretário-Geral.


SECRETÁRIO-GERAL

DECLARAÇÃO DE VERACIDADE DO DOCUMENTO PRINCIPAL

REGISTRO DIGITAL

Eu, SERGIO SUSLIK WAIS, BRASILEIRA, CASADO, EMPRESARIO
SEGURADOR, DATA DE NASCIMENTO 23/05/1947, RG Nº 1005619679 SJS-RS, CPF
062.422.780-49, RUA PEDRO CHAVES BARCELOS, Nº 878, BAIRRO AUXILIADORA,
CEP 90450-010, PORTO ALEGRE - RS, DECLARO, SOB AS PENAS DA LEI, que
os documentos apresentados digitalizados ao presente protocolo de registro
digital na Junta Comercial, sem possibilidade de validação digital, SÃO
VERDADEIROS E CONFEREM COM OS RESPECTIVOS ORIGINAIS.

Porto Alegre, 06 de março de 2023.

SERGIO SUSLIK WAIS
Assinatura Eletrônica Avançada



Junta Comercial, Industrial e Serviços do Rio Grande do Sul

Certifico registro sob o nº 8838184 em 31/03/2023 da Empresa GENTE SEGURADORA S.A., CNPJ 90180605000102 e protocolo 230689485 - 09/03/2023. Autenticação: 162742CF79A885F5D884C387B8E4A1F69A39C7C. José Tadeu Jacoby - Secretário-Geral. Para validar este documento, acesse <http://jucisrs.rs.gov.br/validacao> e informe nº do protocolo 23/068.948-5 e o código de segurança LtSE Esta cópia foi autenticada digitalmente e assinada em 01/04/2023 por José Tadeu Jacoby Secretário-Geral.



TERMO DE AUTENTICAÇÃO - REGISTRO DIGITAL

Certifico que o ato, assinado digitalmente, da empresa GENTE SEGURADORA S.A., de CNPJ 90.180.605/0001-02 e protocolado sob o número 23/068.948-5 em 09/03/2023, encontra-se registrado na Junta Comercial sob o número 8838184, em 31/03/2023. O ato foi deferido eletronicamente pelo examinador Miguel Augusto Silva da Silva.

Certifica o registro, o Secretário-Geral, José Tadeu Jacoby. Para sua validação, deverá ser acessado o sítio eletrônico do Portal de Serviços / Validar Documentos (<https://portalservicos.jucisrs.rs.gov.br/Portal/pages/imagemProcesso/viaUnica.jsf>) e informar o número de protocolo e chave de segurança.

Capa de Processo

| Assinante(s) | | |
|---|--------------------|-----------------|
| CPF | Nome | Data Assinatura |
| 062.422.780-49 | SERGIO SUSLIK WAIS | 09/03/2023 |
| Assinado utilizando o(s) seguinte(s) selo(s) do   | | |
| Selo Ouro - Certificado Digital, Selo Prata - Biometria Facial | | |

Documento Principal

| Assinante(s) | | |
|---|--------------------|-----------------|
| CPF | Nome | Data Assinatura |
| 062.422.780-49 | SERGIO SUSLIK WAIS | 09/03/2023 |
| Assinado utilizando o(s) seguinte(s) selo(s) do   | | |
| Selo Ouro - Certificado Digital, Selo Prata - Biometria Facial | | |

Declaração Documento Principal

| Assinante(s) | | |
|---|--------------------|-----------------|
| CPF | Nome | Data Assinatura |
| 062.422.780-49 | SERGIO SUSLIK WAIS | 09/03/2023 |
| Assinado utilizando o(s) seguinte(s) selo(s) do   | | |
| Selo Ouro - Certificado Digital, Selo Prata - Biometria Facial | | |

Data de início dos efeitos do registro (art. 36, Lei 8.934/1994): 01/03/2023



Documento assinado eletronicamente por Miguel Augusto Silva da Silva, Servidor(a) Público(a), em 31/03/2023, às 23:19.



A autenticidade desse documento pode ser conferida no [portal de serviços da jucisrs](http://portal.de.servicos.da.jucisrs) informando o número do protocolo 23/068.948-5.






JUNTA COMERCIAL, INDUSTRIAL E SERVIÇOS DO RIO GRANDE DO SUL

Registro Digital

O ato foi assinado digitalmente por :

| Identificação do(s) Assinante(s) | |
|----------------------------------|-------------------|
| CPF | Nome |
| 054.744.500-87 | JOSE TADEU JACOBY |



Porto Alegre. sexta-feira, 31 de março de 2023



Junta Comercial, Industrial e Serviços do Rio Grande do Sul

Certifico registro sob o nº 8838184 em 31/03/2023 da Empresa GENTE SEGURADORA S.A., CNPJ 90180605000102 e protocolo 230689485 - 09/03/2023. Autenticação: 162742CF79A885F5D884C387B8E4A1F69A39C7C. José Tadeu Jacoby - Secretário-Geral. Para validar este documento, acesse <http://jucisrs.rs.gov.br/validacao> e informe nº do protocolo 23/068.948-5 e o código de segurança LtSE Esta cópia foi autenticada digitalmente e assinada em 01/04/2023 por José Tadeu Jacoby Secretário-Geral.


SECRETÁRIO-GERAL



ESTADO DO RIO GRANDE DO SUL
SECRETARIA DA FAZENDA
CONTADORIA E AUDITORIA-GERAL DO ESTADO - CAGE
Rua Siqueira Campos, nº 1044 - Sala 426-B - Centro
90010-001 - Porto Alegre - RS
Fones: 51 3214-5215 ou 3214-5218
E-mail: dcce.cage@sefaz.rs.gov.br

CERTIFICADO DE CAPACIDADE FINANCEIRA RELATIVA DE LICITANTE

Certificado Nº: 94743 **Processo:** 000000-00.00/00-0

Período de Validade: 07/06/2023 até 30/06/2024

CNPJ Nº: 90.180.605/0001-02

Razão Social: GENTE SEGURADORA SA

Endereço: MARECHAL FLORIANO PEIXOTO, 450 / EDIF
CENTRO HISTORICO - 90020-060 - PORTO ALEGRE - RS

Atividade Principal: 65.12-0-00 - Seguros não-vida

A Contadoria e Auditoria-Geral do Estado - CAGE, com base nas demonstrações contábeis assinadas por **FLAVIA NICOLETTI**, CRC **274938**, concede o presente Certificado, atestando, na forma que dispõe o Decreto Estadual 36.601/96, que a empresa acima identificada possui capacidade financeira relativa para participar de licitações promovidas pela Administração Pública Estadual.

Para fins do disposto no art. 31 da Lei 8.666/93 e conforme as demonstrações contábeis do exercício social encerrado em 31/12/2022, a empresa ora certificada apresenta:

- Receita Bruta Anual no valor de \$ 244.040.238,67 *.
- Capital Social Integralizado no valor de \$ 27.097.359,60.
- Patrimônio Líquido no valor de \$ 48.756.796,74.

Este Certificado substitui, no seu período de validade, a apresentação das Demonstrações Contábeis, do Parecer de Auditoria e do Anexo II, de que tratam o Decreto estadual nº 36.601/96 e a Instrução Normativa CAGE nº 2/96.




* Excluídas as vendas canceladas e os descontos incondicionais concedidos nos termos do § 1º do art. 3º da LC 123/2006.

Constatando-se, a qualquer tempo, irregularidades nas informações fornecidas pela empresa, este certificado perderá imediatamente sua validade.

Código de Autenticação: **3591372823**

Confira a autenticidade deste documento em <http://www.sisacf.sefaz.rs.gov.br>

| | | |
|---|------------------------------------|--|
|  GOVERNO DO ESTADO DO RIO GRANDE DO SUL SECRETARIA DA FAZENDA CONTADORIA E AUDITORIA GERAL DO ESTADO - CAGE ANEXO II AO DECRETO Nº 36.601, DE 10-04-96. | H Identificação do Processo | |
| | N.º : | |
| | Data: | |



ANÁLISE CONTÁBIL DA CAPACIDADE FINANCEIRA DE LICITANTE - ACF

| | | | |
|---|------------------------|---|---------------------|
| A IDENTIFICAÇÃO DO LICITANTE | | | |
| Razão/Denominação Social GENTE SEGURADORA SA | | Natureza Jurídica 205-4 - S/A. CAPITAL FECHADO | CGC/TE |
| CNPJ 90.180.605/0001-02 | CNAE 65.12-0-00 | Atividade Principal Seguros não-vida | SE K |
| Endereço (rua, avenida, praça, etc.) MARECHAL FLORIANO PEIXOTO | | Número 450 | Complemento EDIF |
| Bairro CENTRO HISTORICO | Cidade PORTO ALEGRE | UF RS | CEP 90020-060 |
| Representante Legal (Nome) SERGIO SUSLIK WAIS | | E-Mail contabilidade@genteseguradora.com.br | |

| | | | |
|--|------------------------|--|---------------------------|
| B INFORMAÇÕES DAS DEMONSTRAÇÕES CONTÁBEIS - IDC | | | |
| Período de Apuração 01/01/2022 a 31/12/2022 | | Transcrição no Livro Diário n.º: Registrado na(o): sob o n.º: data: | |
| Identificação do Responsável Técnico pela Contabilidade | | | |
| Nome FLAVIA NICOLETTI | | Categ. Profissional Contador | Registro no CRC 274938 |
| Endereço (rua, avenida, praça, etc.) MAL. FLORIANO | | Número 450 | Complemento 5º ANDAR |
| Bairro CENTRO HISTORICO | Cidade PORTO ALEGRE | UF RS | CEP 90020-060 |
| E-Mail contabilidade.notaufiscal@genteseguradora.com.br | | | |
| Identificação da Auditoria Independente | | | |
| Nome TATICCA AUDITORES INDEPENDENTES S.S. | | Registro no CRC RS - 9308 | |
| Endereço (rua, avenida, praça, etc.) RUA MOSTARDEIRO | | Número 777 | Complemento SALA 1401 |
| Bairro RIO BRANCO | Cidade PORTO ALEGRE | UF RS | CEP 90430-001 |
| E-Mail contabilidade.notaufiscal@genteseguradora.com.br | | | |

| C BALANÇO PATRIMONIAL REESTRUTURADO | | D ANÁLISE FINANCEIRA DO LICITANTE | | | | | |
|-------------------------------------|-----------------------|-----------------------------------|--|-------|------|-----|-----|
| ESPECIFICAÇÃO | VALOR (R\$) | ÍNDICE | Valor | Nota | Peso | NP | |
| 1. ATIVO | 339.808.792,13 | 1 | LIQUIDEZ CORRENTE = $\frac{AC}{PC}$ | 1,269 | 6 | 0,3 | 1,8 |
| 1.1 ATIVO CIRCULANTE - AC | 317.215.984,29 | 2 | LIQUIDEZ GERAL = $\frac{AC + ARLP}{PC + PELP}$ | 1,135 | 6 | 0,2 | 1,2 |
| 1.2 ATIVO NÃO CIRCULANTE - ANC | 22.592.807,84 | 3 | GRAU DE IMOBILIZAÇÃO = $\frac{INV+IM+TAN}{PL}$ | 0,188 | 8 | 0,1 | 0,8 |
| 2. PASSIVO | 339.808.792,13 | 4 | ENDIVIDAMENTO DE CURTO PRAZO = $\frac{PC}{PL}$ | 5,126 | 1 | 0,2 | 0,2 |
| 2.1 PASSIVO CIRCULANTE - PC | 249.958.581,43 | 5 | ENDIVIDAMENTO GERAL = $\frac{PC + PELP}{PL}$ | 5,969 | 1 | 0,2 | 0,2 |
| 2.2 PASSIVO NÃO CIRCULANTE - PNC | 41.093.413,96 | NFR | NOTA FINAL DA CAPACIDADE FINANCEIRA RELATIVA = | | | | 4,2 |
| 2.3 PATRIMÔNIO LÍQUIDO - PL | 48.756.796,74 | E | RESULTADO DA ANÁLISE | | | | |
| 2.3.1 Capital Social Integralizado | 27.097.359,60 | | | | | | |

| | |
|--|-----------|
| F IDENTIFICAÇÃO DO SERVIDOR PÚBLICO | |
| Nome | Matrícula |

| | | |
|--|---|-----------|
| G DECLARAÇÃO E ASSINATURAS | | |
| O Representante Legal da empresa e o Responsável Técnico pela Contabilidade declaram, sob as penas da Lei, que as informações prestadas neste formulário são a expressão da verdade, bem como autorizam o licitador, por si ou por outrem e a qualquer tempo, examinar os livros e os documentos relativos à escrituração contábil, para confrontação dos dados aqui demonstrados. | | |
| LICITANTE | RESPONSÁVEL TÉCNICO PELA CONTABILIDADE | LICITADOR |
|  |  | |

RECIBO DE ENTREGA DE ESCRITURAÇÃO CONTÁBIL DIGITAL

IDENTIFICAÇÃO DO TITULAR DA ESCRITURAÇÃO

| | | |
|---|----------------------------|--|
| NIRE 43300025934 | CNPJ 90.180.605/0001-02 | |
| NOME EMPRESARIAL GENTE SEGURADORA S.A. | | |

IDENTIFICAÇÃO DA ESCRITURAÇÃO

| | |
|--|--|
| FORMA DA ESCRITURAÇÃO CONTÁBIL Livro Diário (Completo - sem escrituração Auxiliar) | PERÍODO DA ESCRITURAÇÃO 01/01/2022 a 31/12/2022 |
| NATUREZA DO LIVRO ESCRITURAÇÃO CONTABIL DIGITAL DO LIVRO DIARIO GERAL | NÚMERO DO LIVRO 274 |
| IDENTIFICAÇÃO DO ARQUIVO (HASH) CF.67.56.FA.1E.07.0E.67.34.41.A9.1B.3C.DD.BF.32.18.46.68.BF | |

| ESTE LIVRO FOI ASSINADO COM OS SEGUINTES CERTIFICADOS DIGITAIS: | | | | | |
|---|-------------|-----------------------------------|--|----------------------------|-------------------|
| QUALIFICAÇÃO DO SIGNATARIO | CPF/CNPJ | NOME | Nº SÉRIE DO CERTIFICADO | VALIDADE | RESPONSÁVEL LEGAL |
| Contabilista | 32070768821 | FLAVIA NICOLETTI:32070768821 | 832759796918286033 522031524843617357 49 | 11/05/2022 a 10/05/2025 | Não |
| Diretor | 06242278049 | SERGIO SUSLIK WAIS:06242278049 | 208958140801096221 836466180061694665 31 | 18/01/2022 a 17/01/2025 | Sim |

NÚMERO DO RECIBO:
CF.67.56.FA.1E.07.0E.67.34.41.A9.1B.
3C.DD.BF.32.18.46.68.BF-0

Escrituração recebida via Internet
pelo Agente Receptor SERPRO

em 02/06/2023 às 15:55:09

41.BE.4B.E5.34.6E.07.75
C0.57.D8.A8.D5.2D.32.E8

BALANÇO PATRIMONIAL



| | | | |
|---------------------------|--|-------|--------------------|
| Entidade: | GENTE SEGURADORA S.A. | | |
| Período da Escrituração: | 01/01/2022 a 31/12/2022 | CNPJ: | 90.180.605/0001-02 |
| Número de Ordem do Livro: | 274 | | |
| Período Selecionado: | 01 de Janeiro de 2022 a 31 de Dezembro de 2022 | | |

| Descrição | Nota | Saldo Inicial | Saldo Final |
|---|------|--------------------|--------------------|
| TOTAL DO ATIVO | | R\$ 280.223.273,33 | R\$ 339.808.792,13 |
| CIRCULANTE | | R\$ 262.332.462,26 | R\$ 317.215.984,29 |
| CAIXA E BANCOS | | R\$ 19.602,81 | R\$ 20.429,52 |
| APLICACOES | | R\$ 155.481.010,96 | R\$ 190.246.682,54 |
| PREMIOS A RECEBER | | R\$ 47.079.241,26 | R\$ 43.487.856,51 |
| OPERACOES COM RESSEGURADORAS | | R\$ 11.645.078,37 | R\$ 20.095.641,72 |
| ATIVOS DE RESSEGUROS - PROVISÕES TÉCNICAS | | R\$ 27.175.871,46 | R\$ 40.304.233,27 |
| TITULOS E CREDITOS A RECEBER | | R\$ 1.528,90 | R\$ 2.259,26 |
| CREDITOS TRIBUTARIOS E PREVIDENCIARIOS | | R\$ 6.621.581,07 | R\$ 1.917.268,32 |
| DEPOSITOS JUDICIAIS E FISCAIS | | R\$ 421.680,55 | R\$ 530.482,88 |
| OUTROS CREDITOS | | R\$ 4.000,00 | R\$ 5.238,22 |
| BENS A VENDA | | R\$ 1.341.200,00 | R\$ 7.199.069,60 |
| EMPRESTIMOS E DEPOSITOS COMPULSORIOS | | R\$ 122.579,18 | R\$ 100.213,11 |
| SEGUROS | | R\$ 12.419.087,70 | R\$ 13.306.609,34 |
| ATIVO NAO CIRCULANTE | | R\$ 17.890.811,07 | R\$ 22.592.807,84 |
| ATIVOS DE RESSEGUROS - PROVISOES TECNICAS | | R\$ 9.185.091,06 | R\$ 13.387.174,70 |
| PARTICIPACOES SOCIETARIAS - FINANCEIRAS | | R\$ 164.850,26 | R\$ 164.850,26 |
| IMOVEIS DE USO PROPRIO | | R\$ 7.318.880,27 | R\$ 7.139.057,88 |
| BENS MOVEIS | | R\$ 1.221.989,48 | R\$ 1.901.725,00 |
| TOTAL DO PASSIVO E PATRIMONIO LIQUIDO | | R\$ 280.223.273,33 | R\$ 339.808.792,13 |
| CIRCULANTE | | R\$ 199.010.233,20 | R\$ 249.958.581,43 |
| OBRIGACOES A PAGAR | | R\$ 4.272.060,31 | R\$ 2.184.919,26 |
| IMPOSTOS E ENCARGOS SOCIAIS A RECOLHER | | R\$ 2.936.612,28 | R\$ 2.298.460,86 |
| ENCARGOS TRABALHISTAS | | R\$ 330.637,31 | R\$ 421.090,45 |
| IMPOSTOS E CONTRIBUICOES | | R\$ 7.952.650,78 | R\$ 2.502.849,56 |
| OUTRAS CONTAS A PAGAR | | R\$ 2.172.746,75 | R\$ 1.236.417,59 |
| OPERACOES COM RESSEGURADORAS | | R\$ 30.576.288,59 | R\$ 32.689.187,99 |
| CORRETORES DE SEGUROS E RESSEGUROS | | R\$ 8.785.608,49 | R\$ 7.796.978,44 |
| OUTROS DEBITOS OPERACIONAIS | | R\$ 0,00 | R\$ 0,00 |
| DEPOSITOS DE TERCEIROS | | R\$ 45.976,55 | R\$ 91.202,94 |
| PROVISOES TECNICAS - SEGUROS | | R\$ 141.937.652,14 | R\$ 200.737.474,34 |
| PASSIVO NAO CIRCULANTE | | R\$ 28.592.571,34 | R\$ 41.093.413,96 |
| TRIBUTOS DIFERIDOS | | R\$ 715.801,16 | R\$ 611.143,75 |
| PROVISOES TECNICAS-SEGUROS | | R\$ 27.080.729,36 | R\$ 39.872.986,29 |
| PROVISOES JUDICIAS | | R\$ 796.040,82 | R\$ 609.283,92 |
| PATRIMONIO LIQUIDO | | R\$ 52.620.468,79 | R\$ 48.756.796,74 |
| CAPITAL SOCIAL | | R\$ 27.097.359,60 | R\$ 27.097.359,60 |
| RESERVA DE REAVALIAÇÃO | | R\$ 874.868,07 | R\$ 879.450,76 |
| RESERVAS DE LUCROS | | R\$ 24.648.241,12 | R\$ 19.013.284,98 |
| AUMENTO/REDUCAO DE CAPITAL | | R\$ 0,00 | R\$ 1.766.701,40 |

DEMONSTRAÇÃO DE RESULTADO DO EXERCÍCIO



Entidade: GENTE SEGURADORA S.A.

Período da Escrituração: 01/01/2022 a 31/12/2022

CNPJ: 90.180.605/0001-02

Número de Ordem do Livro: 274

Período Selecionado: 01 de Janeiro de 2022 a 31 de Dezembro de 2022

| Descrição | Nota | Saldo anterior | Saldo atual |
|--|------|---------------------|----------------------|
| PREMIOS EMITIDOS LIQUIDOS | | R\$ 185.177.326,21 | R\$ 244.040.238,67 |
| (-) VARIAÇÃO DAS PROVISÕES TÉCNICAS | | R\$ (34.919.314,02) | R\$ (25.908.342,09) |
| PREMIOS GANHOS | | R\$ 150.258.012,19 | R\$ 218.131.896,58 |
| RECEITAS COM EMISSÃO DE APÓLICES | | R\$ 0,00 | R\$ 0,00 |
| (-) SINISTROS OCORRIDOS | | R\$ (82.105.772,08) | R\$ (179.052.437,28) |
| (-) CUSTO DE AQUISIÇÃO | | R\$ (18.779.154,47) | R\$ (29.869.349,40) |
| (-) OUTRAS RECEITAS E DESPESAS OPERACIONAIS | | R\$ 3.029.066,46 | R\$ (2.150.569,43) |
| RESULTADO COM RESSEGURO | | R\$ (531.330,78) | R\$ 14.426.961,80 |
| (-) DESPESAS ADMINISTRATIVAS | | R\$ (17.445.604,06) | R\$ (20.103.234,68) |
| (-) DESPESAS COM TRIBUTOS | | R\$ (3.532.379,15) | R\$ (3.542.318,47) |
| RESULTADO FINANCEIRO | | R\$ (9.603.903,83) | R\$ 7.830.678,62 |
| RECEITAS FINANCEIRAS | | R\$ 20.039.212,21 | R\$ 28.395.589,15 |
| (-) DESPESAS FINANCEIRAS | | R\$ (29.643.116,04) | R\$ (20.564.910,53) |
| RESULTADO PATRIMONIAL | | R\$ 265.168,90 | R\$ 89.447,80 |
| RESULTADO OPERACIONAL | | R\$ 21.554.103,18 | R\$ 5.761.075,54 |
| (-) GANHOS E PERDAS COM ATIVOS NÃO CORRENTES | | R\$ (285.207,10) | R\$ (73.743,25) |
| RESULTADO ANTES DOS IMPOSTOS E PARTICIPAÇÕES | | R\$ 21.268.896,08 | R\$ 5.687.332,29 |
| (-) IMPOSTO DE RENDA | | R\$ (4.634.604,04) | R\$ (1.390.796,98) |
| (-) CONTRIBUIÇÃO SOCIAL | | R\$ (3.157.424,14) | R\$ (935.386,92) |
| (-) PARTICIPAÇÕES SOBRE O RESULTADO | | R\$ (251.374,99) | R\$ (398.772,92) |
| LUCRO LÍQUIDO DO EXERCÍCIO | | R\$ 13.225.492,91 | R\$ 2.962.375,47 |

Este documento é parte integrante de escrituração cuja autenticação se comprova pelo recibo de número CF.67.56.FA.1E.07.0E.67.34.41.A9.1B.3C.DD.BF.32.18.46.68.BF-0, nos termos do Decreto nº 8.683/2016.

Este relatório foi gerado pelo Sistema Público de Escrituração Digital – Sped

DEMONSTRAÇÃO DAS MUTAÇÕES DO PATRIMÔNIO LÍQUIDO



Entidade: GENTE SEGURADORA S.A.

Período da Escrituração: 01/01/2022 a 31/12/2022

CNP 90.180.605/0001-02

Número de Ordem do Livro: 274

Período Selecionado: 01 de Janeiro de 2022 a 31 de Dezembro de 2022

| Histórico | Código de Aglutinação das Contas de Patrimônio Líquido | | | | | Total (R\$) |
|--|--|--------------------------|-------------------|-----------------|-------------------------|-----------------|
| | CAPITAL SOCIAL (R\$) | AUMENTO DE CAPITAL (R\$) | REAVALIACAO (R\$) | LUCROS (R\$) | LUCROS ACUMULADOS (R\$) | |
| Saldo Inicial em 01.01.2022 | 27.097.359,60 | 0,00 | 874.868,07 | 24.648.241,12 | 0,00 | 52.620.468,79 |
| AUMENTO DE CAPITAL | | 1.766.701,40 | | | | 1.766.701,40 |
| AJUSTE ALIQUOTA CSS RESERVA DE REAVALIAÇÃO | | | (-)13.988,59 | | | (-)13.988,59 |
| REALIZAÇÃO DA RESERVA DE REAVALIAÇÃO | | | (-)100.074,72 | | 100.074,72 | 0,00 |
| BAIXA DA RESERVA DE REAVALIAÇÃO | | | 118.646,00 | | | 118.646,00 |
| RESERVA LEGAL | | | | 144.398,96 | (-)144.398,96 | 0,00 |
| DIVIDENDOS ADICIONAIS PROPOSTOS | | | | 2.096.641,40 | (-)2.096.641,40 | 0,00 |
| LUCRO LÍQUIDO DO EXERCÍCIO | | | | | 2.962.375,47 | 2.962.375,47 |
| JUROS SOBRE O CAPITAL PRÓPRIO | | | | | (-)74.396,37 | (-)74.396,37 |
| DIVIDENDOS DISTRIBUIDOS | | | | (-)7.875.996,50 | (-)747.013,46 | (-)8.623.009,96 |
| Saldo Final em 31.12.2022 | 27.097.359,60 | 1.766.701,40 | 879.450,76 | 19.013.284,98 | 0,00 | 48.756.796,74 |
| Notas | | | | | | |

Este documento é parte integrante de escrituração cuja autenticação se comprova pelo recibo de número CF.67.56.FA.1E.07.0E.67.34.41.A9.1B.3C.DD.BF.32.18.46.68.BF-0, nos termos do Decreto nº 8.683/2016.

TERMOS DE ABERTURA E ENCERRAMENTO



| | | | |
|---------------------------|--|-------|--------------------|
| Entidade: | GENTE SEGURADORA S.A. | | |
| Período da Escrituração: | 01/01/2022 a 31/12/2022 | CNPJ: | 90.180.605/0001-02 |
| Número de Ordem do Livro: | 274 | | |
| Período Selecionado: | 01 de Janeiro de 2022 a 31 de Dezembro de 2022 | | |

TERMO DE ABERTURA

| | |
|---|---|
| Nome Empresarial | GENTE SEGURADORA S.A. |
| NIRE | 43300025934 |
| CNPJ | 90.180.605/0001-02 |
| Número de Ordem | 274 |
| Natureza do Livro | ESCRITURAÇÃO CONTABIL DIGITAL DO LIVRO DIARIO GERAL |
| Município | PORTO ALEGRE |
| Data do arquivamento dos atos constitutivos | 04/12/1984 |
| Data de arquivamento do ato de conversão de sociedade simples em sociedade empresária | |
| Data de encerramento do exercício social | 31/12/2022 |
| Quantidade total de linhas do arquivo digital | 292956 |

TERMO DE ENCERRAMENTO

| | |
|---|---|
| Nome Empresarial | GENTE SEGURADORA S.A. |
| Natureza do Livro | ESCRITURAÇÃO CONTABIL DIGITAL DO LIVRO DIARIO GERAL |
| Número de ordem | 274 |
| Quantidade total de linhas do arquivo digital | 292956 |
| Data de inicio | 01/01/2022 |
| Data de término | 31/12/2022 |

Este documento é parte integrante de escrituração cuja autenticação se comprova pelo recibo de número CF.67.56.FA.1E.07.0E.67.34.41.A9.1B.3C.DD.BF.32.18.46.68.BF-0, nos termos do Decreto nº 8.683/2016.

Este relatório foi gerado pelo Sistema Público de Escrituração Digital – Sped

SITUAÇÃO DO ARQUIVO DA ESCRITURAÇÃO



Nome Empresarial: GENTE SEGURADORA S.A.

CNPJ: 90.180.605/0001-02 Nire: 43300025934 Scp:

Período da Escrituração: 01/01/2022 a 31/12/2022

Forma de Escrituração Contábil: Livro Diário (Completo - sem escrituração Auxiliar)

Natureza do Livro: ESCRITURAÇÃO CONTÁBIL DIGITAL DO LIVRO DIÁRIO GERAL

Identificação do arquivo(hash): CF.67.56.FA.1E.07.0E.67.34.41.A9.1B.3C.DD.BF.32.18.46.68.BF-

Consulta Realizada em: 02/06/2023 13:50:48

Resultado da Verificação

A escrituração visualizada é a mesma que se encontra na base de dados do SPED.

Situação Atual

Escrituração com NIRE AUTENTICADA

A escrituração encontra-se na base de dados do Sped e considera-se autenticada nos termos do Decreto nº 1.800/1996, com a alteração dada pelo Decreto nº 8.683/2016. O recibo de entrega constitui a comprovação da autenticação, nos termos do art. 39-B da Lei nº 8.934/1994, sendo dispensada qualquer outra autenticação (art.39-A da Lei nº 8.934/1994).

DADOS DAS ASSINATURAS



| | | | |
|---------------------------|-------------------------|-------|--------------------|
| Entidade: | GENTE SEGURADORA S.A. | | |
| Período da Escrituração: | 01/01/2022 a 31/12/2022 | CNPJ: | 90.180.605/0001-02 |
| Número de Ordem do Livro: | 274 | | |

Dados das Assinaturas da Escrituração

| | |
|-----------------------------------|--|
| Qualificação do Assinante | Contabilista |
| Tipo do Certificado | Pessoa Física |
| CPF / CNPJ | 320.707.688-21 |
| Nº de Série do Certificado | 83275979691828603352203152484361735749 |
| Nome do Signatário | FLAVIA NICOLETTI:32070768821 |
| Autoridade Certificadora Emissora | AC Instituto Fenacon RFB G3 |
| Validade | 11/05/2022 a 10/05/2025 |

| | |
|-----------------------------------|--|
| Qualificação do Assinante | Diretor |
| Tipo do Certificado | Pessoa Física |
| CPF / CNPJ | 062.422.780-49 |
| Nº de Série do Certificado | 20895814080109622183646618006169466531 |
| Nome do Signatário | SERGIO SUSLIK WAIS:06242278049 |
| Autoridade Certificadora Emissora | AC Certisign RFB G5 |
| Validade | 18/01/2022 a 17/01/2025 |

Gente Seguradora S/A

MÉDIA DE ÍNDICES FINANCEIROS EM 31 DE DEZEMBRO DE 2022 E 31 DE DEZEMBRO DE 2021

| 2022 | 2021 | | 2022 | 2021 | Média |
|--------------------------------|----------------|--------------------------------|--|------|-------|
| Ativo - AT | 339.808.792,13 | Ativo - AT | 280.223.273,33 | | |
| Ativo Circulante - AC | 317.215.984,29 | Ativo Circulante - AC | 262.332.462,26 | | |
| Ativo Não Circulante - ANC | 22.592.807,84 | Ativo Não Circulante - ANC | 17.890.811,07 | | |
| Ativo Realizável LP - ARLP | 13.387.174,70 | Ativo Realizável LP - ARLP | 9.185.091,06 | | |
| Ativo Permanente - AP | 9.205.633,14 | Ativo Permanente - AP | 8.705.720,01 | | |
| Passivo - PT | 339.808.792,13 | Passivo - PT | 280.223.273,33 | | |
| Passivo Circulante - PC | 249.958.581,43 | Passivo Circulante - PC | 199.010.233,20 | | |
| Passivo Não Circulante - PNC 1 | 41.093.413,96 | Passivo Não Circulante - PNC 1 | 28.592.571,34 | | |
| Patrimônio Líquido - PL | 48.756.796,74 | Patrimônio Líquido - PL | 52.620.468,79 | | |
| Capital Social Integralizado | 27.097.359,60 | Capital Social Integralizado | 27.097.359,60 | | |
| Reservas de Lucros | 21.659.437,14 | Reservas de Lucros | 25.523.109,19 | | |
| | | | 1) Liquidez: | | |
| | | | 1.1) Liquidez Corrente: AC / PC | 1,27 | 1,32 |
| | | | 1.2) Liquidez Geral: (AC + ARLP) / (PC + PNC) | 1,14 | 1,19 |
| | | | 2) Solvência: | | |
| | | | 2.1) Solvência Geral: AT / (PC + PNC) | 1,17 | 1,23 |
| | | | 3) Endividamento: | | |
| | | | 3.1) Endividamento Geral: (PC + PNC) / AT | 0,86 | 0,81 |
| | | | 3.2) Endividamento Capital de Terceiros: (PC + PNC) / PL | 5,97 | 4,33 |
| | | | 3.3) Endividamento Legal SUSEP: (PC + PNC - Prov Técnicas ²) / PL | 1,03 | 1,11 |
| | | | 4) Imobilização: | | |
| | | | 4.1) Imobilização de Capitais Próprios: AP / PL | 0,19 | 0,17 |
| | | | 4.2) Imobilização do Ativo: AP / AT | 0,03 | 0,03 |
| | | | 5) Capitais de Terceiros: | | |
| | | | 5.1) Gerência de Capitais de Terceiros: PL / (PC + PNC) | 0,17 | 0,23 |
| | | | 5.2) Gerência de Capitais de Terceiros SUSEP: PL / (PC - Prov Técnicas ³ + PNC) | 0,97 | 0,90 |

Observação:

¹ - PNC corresponde ao PELP

² - Provisões Técnicas base 12/2022:

³ - Provisões Técnicas base 12/2021:

TOTAL

240.610.460,63
169.018.381,50
409.628.842,13

1º Tabelionato

Marcelo Wais
Diretor Vice-Presidente

1º Tabelionato

Flávia Nicoletti
Contadora CRCSP 274938/T-RS

1º Tabelionato de Notas
1º TABELIONATO DE NOTAS DE PORTO ALEGRE - RS
RUA GAL. ANDRADE NEVES, 159 - CENTRO - PORTO ALEGRE - RS - FONE: (51) 3079-9300
SIDNEI ZOLIM BOCCUDO - TABELIÃO DESIGNADO

Reconheço a AUTENTICIDADE das firmas de MARCELO WAIS E FLÁVIA NICOLETTI, indicada com a seta de uso deste tabelionato.

EM TESTE DA VERDADE

Porto Alegre, 21 de março de 2023

Rec. Firma: R\$12,80 + Selo digital: R\$3,60

0450.01.2200001.40370 a 40371 [BD 1]

ZOLIM





1º Tabelionato de Porto Alegre

Sidnei Zolim Boccudo - Tabelião Designado

rua Andrade Neves, 159 - Porto Alegre - RS

Telefone: (51) 3079 5300



AUTENTICAÇÃO: Autentico o presente documento eletrônico, por ser uma reprodução fiel do original. Dou fé. Emol.: R\$ 61,70 + Selo digital: R\$ 4,40 - 0450.04.2300001.01452-2C0.

EMMANUEL LOPES SOUZA DOS SANTOS:02748927079 em 21/03/2023 09:30:57 -03:00

Gente Seguradora S/A

CNPJ: 90.180.605/0001-02

BALANÇO PATRIMONIAL E ÍNDICES FINANCEIROS EM 31 DE DEZEMBRO DE 2022 E 31 DE DEZEMBRO 2021

| 2022 | | 2021 | | | 2022+ 2021 |
|------------------------------|----------------|--------------------------------|----------------|--|------------|
| Ativo - AT | 339.808.792,13 | Ativo - AT | 280.223.273,33 | 1) Liquidez: | |
| Ativo Circulante - AC | 317.215.984,29 | Ativo Circulante - AC | 262.332.462,26 | 1.1) Liquidez Corrente: AC / PC | 1,30 |
| Ativo Não Circulante - ANC | 22.592.807,84 | Ativo Não Circulante - ANC | 17.890.811,07 | 1.2) Liquidez Geral: (AC + ARLP) / (PC + PNC) | 1,17 |
| Ativo Realizável LP - ARLP | 13.387.174,70 | Ativo Realizável LP - ARLP | 9.185.091,06 | 2) Solvência: | |
| Ativo Permanente - AP | 9.205.633,14 | Ativo Permanente - AP | 8.705.720,01 | 2.1) Solvência Geral: AT / (PC + PNC) | 1,20 |
| Passivo - PT | 339.808.792,13 | Passivo - PT | 280.223.273,33 | 3) Endividamento: | |
| Passivo Circulante - PC | 249.958.581,43 | Passivo Circulante - PC | 199.010.233,20 | 3.1) Endividamento Geral: (PC + PNC) / AT | 0,84 |
| Passivo Não Circulante - PNC | 41.093.413,96 | Passivo Não Circulante - PNC 1 | 28.592.571,34 | 3.2) Endividamento Capital de Terceiros: (PC + PNC) / PL | 5,15 |
| Patrimônio Líquido - PL | 48.756.796,74 | Patrimônio Líquido - PL | 52.620.468,79 | 3.3) Endividamento Legal SUSEP: (PC + PNC - Prov Técnicas ²) / PL | 1,07 |
| Capital Social Integralizado | 27.097.359,60 | Capital Social Integralizado | 27.097.359,60 | 4) Imobilização: | |
| Reservas de Lucros | 21.659.437,14 | Reservas de Lucros | 25.523.109,19 | 4.1) Imobilização de Capitais Próprios: AP / PL | 0,18 |
| | | | | 4.2) Imobilização do Ativo: AP / AT | 0,03 |
| | | | | 5) Capitais de Terceiros: | |
| | | | | 5.1) Gerência de Capitais de Terceiros: PL / (PC + PNC) | 0,20 |
| | | | | 5.2) Gerência de Capitais de Terceiros SUSEP: PL / (PC - Prov Técnicas ² + PNC) | 0,94 |

1º TABELIONATO DE NOTAS DE PORTO ALEGRE - RS
JUA GAL. ANDRADE NEVES, 159 - CENTRO - PORTO ALEGRE - RS - FONE: (51) 3079-5300
SIDNEI ZOLIM BOCCUDO - TABELIÃO DESIGNADO

Reconheço a AUTENTICIDADE das firmas de
MARCELO WAIS E FLÁVIA NICOLETTI, indicadas com
a seta de uso deste tabelionato.
EM TESTE DA VERDADE
Porto Alegre, 21 de março de 2023
Rec. Firma: R\$12,80 + Selo digital: R\$3,60
0450.01.2200001.40372 a 40373 [794]

ZOLIM

1º Tabelionato de Notas
INACIO KOLOGESKI SIMÃO
ESCR. AUTORIZADO

1º Tabelionato

Marcelo Wais
Diretor Vice-Presidente

1º Tabelionato

Flávia Nicoletti
Contadora CRCSP 274938/T-RS

Observação:

¹ - PNC corresponde ao PELP

² - Provisões Técnicas base 12/2022:

² - Provisões Técnicas base 12/2021:

TOTAL

240.610.460,63

169.018.381,50

409.628.842,13



1º Tabelionato de Porto Alegre

Sidnei Zolim Boccudo - Tabelião Designado



rua Andrade Neves, 159 - Porto Alegre - RS

Telefone: (51) 3079 5300



AUTENTICAÇÃO: Autentico o presente documento eletrônico, por ser uma reprodução fiel do original. Dou fé. Emol.: R\$ 61,70 + Selo digital: R\$ 4,40 - 0450.04.2300001.01449-2CA.

EMMANUEL LOPES SOUZA DOS SANTOS:02748927079 em 21/03/2023 09:26:29 -03:00

| | | | | |
|---|--|---|---|--|
|  Ministério da Economia Secretaria de Governo Digital Departamento Nacional de Registro Empresarial e Integração Secretaria de Desenvolvimento Econômico e Turismo | | | Nº DO PROTOCOLO (Uso da Junta Comercial) | |
| NIRE (da sede ou filial, quando a sede for em outra UF) | Código da Natureza Jurídica | Nº de Matrícula do Agente Auxiliar do Comércio | | |
| 43300025934 | 2054 | | | |
| 1 - REQUERIMENTO | | | | |
| ILMO(A). SR.(A) PRESIDENTE DA Junta Comercial, Industrial e Serviços do Rio Grande do Sul | | | | |
| Nome: <u>GENTE SEGURADORA S.A.</u> | | | | |
| (da Empresa ou do Agente Auxiliar do Comércio) | | | | |
| requer a V.Sª o deferimento do seguinte ato: | | | Nº FCN/REMP  RSE2200338785 | |
| Nº DE VIAS | CÓDIGO DO ATO | CÓDIGO DO EVENTO | QTDE | DESCRIÇÃO DO ATO / EVENTO |
| 1 | 223 | | | BALANCO |
| | | | | |
| | | | | |
| | | | | |
| | | | | |
| | | | | |
| <u>PORTO ALEGRE</u> Local <u>25 Fevereiro 2022</u> Data | | Representante Legal da Empresa / Agente Auxiliar do Comércio: Nome: _____ Assinatura: _____ Telefone de Contato: _____ | | |
| 2 - USO DA JUNTA COMERCIAL | | | | |
| <input type="checkbox"/> DECISÃO SINGULAR | | <input type="checkbox"/> DECISÃO COLEGIADA | | |
| Nome(s) Empresarial(ais) igual(ais) ou semelhante(s): <input type="checkbox"/> SIM <input type="checkbox"/> SIM _____ _____ _____ _____ <input type="checkbox"/> NÃO <input type="checkbox"/> NÃO _____ / ____ / ____ Data _____ Responsável _____ | | | | Processo em Ordem À decisão ____ / ____ / ____ Data _____ Responsável |
| DECISÃO SINGULAR | | | | |
| <input type="checkbox"/> Processo em exigência. (Vide despacho em folha anexa) <input type="checkbox"/> Processo deferido. Publique-se e archive-se. <input type="checkbox"/> Processo indeferido. Publique-se. | 2ª Exigência <input type="checkbox"/> | 3ª Exigência <input type="checkbox"/> | 4ª Exigência <input type="checkbox"/> | 5ª Exigência <input type="checkbox"/> |
| | | | ____ / ____ / ____ Data | _____ Responsável |
| DECISÃO COLEGIADA | | | | |
| <input type="checkbox"/> Processo em exigência. (Vide despacho em folha anexa) <input type="checkbox"/> Processo deferido. Publique-se e archive-se. <input type="checkbox"/> Processo indeferido. Publique-se. | 2ª Exigência <input type="checkbox"/> | 3ª Exigência <input type="checkbox"/> | 4ª Exigência <input type="checkbox"/> | 5ª Exigência <input type="checkbox"/> |
| | ____ / ____ / ____ Data | _____ Vogal | _____ Vogal | _____ Vogal |
| Presidente da _____ Turma | | | | |
| OBSERVAÇÕES | | | | |



Junta Comercial, Industrial e Serviços do Rio Grande do Sul

Certifico registro sob o nº 8169016 em 28/02/2022 da Empresa GENTE SEGURADORA S.A., CNPJ 90180605000102 e protocolo 220643504 - 25/02/2022. Autenticação: 8510DB7339413850C0B150349A759D31253C5954. Carlos Vicente Bernardoni Gonçalves - Secretário-Geral. Para validar este documento, acesse <http://jucisrs.rs.gov.br/validacao> e informe nº do protocolo 22/064.350-4 e o código de segurança 6iHH Esta cópia foi autenticada digitalmente e assinada em 03/03/2022 por Carlos Vicente Bernardoni Gonçalves – Secretário-Geral.


 CARLOS VICENTE BERNARDONI GONÇALVES
 SECRETÁRIO-GERAL




JUNTA COMERCIAL, INDUSTRIAL E SERVIÇOS DO RIO GRANDE DO SUL

Registro Digital

Capa de Processo

| Identificação do Processo | | |
|---------------------------|--------------------------------------|------------|
| Número do Protocolo | Número do Processo Módulo Integrador | Data |
| 22/064.350-4 | RSE2200338785 | 25/02/2022 |

| Identificação do(s) Assinante(s) | | |
|---|--------------------|-----------------|
| CPF | Nome | Data Assinatura |
| 062.422.780-49 | SERGIO SUSLIK WAIS | 25/02/2022 |
| Assinado utilizando o(s) seguinte(s) selo(s) do   | | |
| Selo Ouro - Certificado Digital | | |



Junta Comercial, Industrial e Serviços do Rio Grande do Sul

Certifico registro sob o nº 8169016 em 28/02/2022 da Empresa GENTE SEGURADORA S.A., CNPJ 90180605000102 e protocolo 220643504 - 25/02/2022. Autenticação: 8510DB7339413850C0B150349A759D31253C5954. Carlos Vicente Bernardoni Gonçalves - Secretário-Geral. Para validar este documento, acesse <http://jucisrs.rs.gov.br/validacao> e informe nº do protocolo 22/064.350-4 e o código de segurança 6iHH Esta cópia foi autenticada digitalmente e assinada em 03/03/2022 por Carlos Vicente Bernardoni Gonçalves – Secretário-Geral.


CARLOS GONÇALVES
SECRETÁRIO-GERAL



GENTE SEGURADORA S/A

MATRIZ - SEDE PRÓPRIA - RUA MARECHAL FLORIANO PEIXOTO, 450 - PORTO ALEGRE - RS
CNPJ 90.180.605/0001-02 - CARTA PATENTE Nº 515



Senhores Acionistas, GRACIAS A VÓS.

Sua elevada apreciação de V.Ss. e Relatório da Administração da Gente Seguradora e as correspondentes Demonstrações Financeiras, relativas ao exercício de 2021, de acordo com as práticas contábeis adotadas no Brasil, aplicáveis às entidades supervisionadas pela Superintendência de Seguros Privados - SUSEP, incluindo os demais expedientes pelo Conselho Nacional de Seguros Privados - CNSP, acompanhadas das respectivas Notas Explicativas e do Relatório dos Auditores Independentes.

Desempenho Operacional

No ano de 2021 a Gente Seguradora apresentou um crescimento robusto em suas receitas de prêmio de seguro, ampliando o faturamento em 45% em relação ao ano anterior, consolidando ainda mais sua posição no mercado segurador brasileiro.

Como destaque, houve o crescimento da carteira de prêmios dos ramos de Automóvel em 51% e sinistralidade de 57%, assim como aumento considerável no cenário dos ramos Patrimoniais em 50%, sendo principalmente pelo novo produto comercializado e novos nichos de mercado alcançados. Os prêmios do cenário dos ramos de Pessoas apresentaram crescimento em 12% e sinistralidade de 53%, mantendo excelente performance.

As provisões técnicas cresceram 30%, e as provisões de danos da Gente Seguradora, como geradoras desse, cresceram 13% no exercício de 2021, mantendo o excelente financeiro em patamar elevado e crescente evolução. Por um erro operacional do auditor contratado Banco Daycoval S/A, observamos pela primeira vez demonstrado a evolução do 3% no ativo passivo, pois um montante considerável de ativos financeiros foram registrados indevidamente na carteira como "ativos livres", como explicado na Nota

Explicativa 8.4. O Banco Daycoval S/A assumiu o erro, registrou o ocorrido em uma carta para a Presidência e Diretoria da Gente Seguradora e corrigiu a carteira em 10/01/2022.

Poderemos destacar também a evolução de 19% no patrimônio líquido da seguradora, atingindo um retorno sobre o patrimônio líquido de 26%, um retorno sobre o capital investido de 41%, um índice combinado de 79% e um índice de solvência de 125%.

O bom desempenho operacional da Gente Seguradora possibilita a atribuição dos Impedidos negativos do resultado financeiro do exercício, decorrentes tanto das novas variantes e incertezas no que tange a COVID-19 quanto da pressão inflacionista, da situação de SELIC e do noticiário político muito conturbado no Brasil, levando a carteira de investimentos da Gente Seguradora a operar em terreno negativo.

Mantendo a política de distribuição e reinvestimento de lucros, aos acionistas são assegurados dividendos em meios obrigatórios de 25% em relação ao lucro líquido, ajustado de acordo com a Lei das S/A's, além de juros sobre capital próprio, sendo que o restante é acumulado nas reservas de lucro da Seguradora para incorporação ao capital social ou posterior distribuição adicional de dividendos.

Importante destacar ainda que a Gente Seguradora recebeu o 2º lugar do Prêmio Financeiro Mais 2021, no segmento Seguro da categoria Seguros Auto. O Prêmio Financeiro Mais do Estado, realizado em 3 de setembro de 2021, é considerado o mais completo e relevante ranking das instituições financeiras que atuam no País, a realizado em parceria com a Agência de Classificação de risco Axa Rating, além do tradicional Prêmio Bloomberg. No mesmo mês, a companhia obteve o melhor conceito na Avaliação de Desempenho de Fomento nos realizados pela Federação das Indústrias do Estado do Rio Grande do Sul (FIERGS) referente aos serviços de seguro de veículos em análise ao segundo trimestre de

2021, considerando a relevância e criticidade dos serviços prestados na cadeia produtiva.

Continuando as premiações, conforme os dados disponibilizados pela Superintendência de Seguros Privados (Susep), a Gente Seguradora registrou em novembro de 2021 a melhor margem de lucro entre companhias na modalidade automóvel que faturaram acima de R\$ 130 milhões.

Com base nas estatísticas enviadas pelas seguradoras à Susep, no mês de dezembro de 2021, a Gente Seguradora ocupa a 28ª posição na análise de lucro líquido das Seguradoras.

A Seguradora segue otimista com expectativa de retomada do crescimento e comércio em 2022, sendo em seu acionista potencialidade de mercado, que já é observada, e mantém a política de aprimorar constantemente as plataformas de negócios bem como desenvolver novos produtos, otimizando seu atendimento com novos meios de comunicação cada vez mais abrangentes, sem perder o foco no ser humano e utilizando a tecnologia que a inteligência artificial proporciona na automação dos processos.

Prendemos pois o próximo ano continuando investido em novas tecnologias, aumentando nossos ramos de operação, buscando novos nichos de mercado, investindo no quadro funcional e diretivo, nos controles internos, gestão de riscos e compliance, considerando a consolidação de nossas ações até o momento, tendo como objetivo a solidez, a solvência da Seguradora e o bom atendimento aos nossos segurados e à sociedade como um todo.

Porto Alegre, 14 de fevereiro de 2022.

A Diretoria.



BALANÇOS PATRIMONIAIS EM 31 DE DEZEMBRO DE 2021 E 2020 (em reais)

| BALANÇO PATRIMONIAL EM 31 DE DEZEMBRO DE 2021 e 2020 (em reais) | | | | DEMONSTRAÇÃO DOS RESULTADOS EM 31 DE DEZEMBRO DE 2021 e 2020 (em reais) | | | |
|---|------|---------|--|---|------|--|------|
| ATIVO | | PASSIVO | | ATIVIDADES OPERACIONAIS | | DEMONSTRAÇÃO DOS FLUXOS DE CAIXA - MÉTODO INDIRETO | |
| | 2021 | 2020 | | 2021 | 2020 | 2021 | 2020 |
| ATIVIDADES OPERACIONAIS | | | | | | | |
| Lucro líquido do exercício | | | | | | | |
| Ajustes para: | | | | | | | |
| Depreciação e amortizações | | | | | | | |
| Perda por redução ao valor recuperável dos ativos | | | | | | | |
| Variação nas contas patrimonializáveis: | | | | | | | |
| Ativos financeiros | | | | | | | |
| Créditos das operações de seguros e resseguros | | | | | | | |
| Ativos de resseguro | | | | | | | |
| Créditos fiscais e previdenciários | | | | | | | |
| Depósitos judiciais e fiscais | | | | | | | |
| Despesas antecipadas | | | | | | | |
| Prêmios emitidos líquidos | | | | | | | |
| Variação das provisões técnicas | | | | | | | |
| Prêmios ganhos | | | | | | | |
| Sinistros ocorridos | | | | | | | |
| Custos de aquisição | | | | | | | |
| Outros receitas e (despesas) operacionais | | | | | | | |
| Resultado com resseguro | | | | | | | |
| Recorta com resseguro | | | | | | | |
| Outros ganhos com resseguro | | | | | | | |
| Salvados e Ressarcimentos de Resseguro | | | | | | | |
| Despesas administrativas | | | | | | | |
| Despesas tributárias | | | | | | | |
| Resultado financeiro | | | | | | | |
| Receitas Financeiras | | | | | | | |
| Despesas Financeiras | | | | | | | |
| Resultado patrimonial | | | | | | | |
| Resultado operacional | | | | | | | |
| Perda com ativos não correntes | | | | | | | |
| Resultado antes dos impostos e participações | | | | | | | |
| Imposto de renda | | | | | | | |
| Contribuição social | | | | | | | |
| Participações antes do resultado | | | | | | | |
| Lucro líquido do exercício | | | | | | | |
| Quantidade de ações | | | | | | | |
| Lucro por ação - RS | | | | | | | |
| As notas explicativas são parte integrante das demonstrações contábeis. | | | | | | | |
| DEMONSTRAÇÃO DOS FLUXOS DE CAIXA - MÉTODO INDIRETO | | | | | | | |
| EM 31 DE DEZEMBRO DE 2021 e 2020 (em reais) | | | | | | | |
| ATIVIDADES OPERACIONAIS | | | | | | | |
| Lucro líquido do exercício | | | | | | | |
| Ajustes para: | | | | | | | |
| Depreciação e amortizações | | | | | | | |
| Perda por redução ao valor recuperável dos ativos | | | | | | | |
| Variação nas contas patrimonializáveis: | | | | | | | |
| Ativos financeiros | | | | | | | |
| Créditos das operações de seguros e resseguros | | | | | | | |
| Ativos de resseguro | | | | | | | |
| Créditos fiscais e previdenciários | | | | | | | |
| Depósitos judiciais e fiscais | | | | | | | |
| Despesas antecipadas | | | | | | | |
| Prêmios emitidos líquidos | | | | | | | |
| Variação das provisões técnicas | | | | | | | |
| Prêmios ganhos | | | | | | | |
| Sinistros ocorridos | | | | | | | |
| Custos de aquisição | | | | | | | |
| Outros receitas e (despesas) operacionais | | | | | | | |
| Resultado com resseguro | | | | | | | |
| Recorta com resseguro | | | | | | | |
| Outros ganhos com resseguro | | | | | | | |
| Salvados e Ressarcimentos de Resseguro | | | | | | | |
| Despesas administrativas | | | | | | | |
| Despesas tributárias | | | | | | | |
| Resultado financeiro | | | | | | | |
| Receitas Financeiras | | | | | | | |
| Despesas Financeiras | | | | | | | |
| Resultado patrimonial | | | | | | | |
| Resultado operacional | | | | | | | |
| Perda com ativos não correntes | | | | | | | |
| Resultado antes dos impostos e participações | | | | | | | |
| Imposto de renda | | | | | | | |
| Contribuição social | | | | | | | |
| Participações antes do resultado | | | | | | | |
| Lucro líquido do exercício | | | | | | | |
| Quantidade de ações | | | | | | | |
| Lucro por ação - RS | | | | | | | |
| As notas explicativas são parte integrante das demonstrações contábeis. | | | | | | | |
| DEMONSTRAÇÃO DOS FLUXOS DE CAIXA - MÉTODO INDIRETO | | | | | | | |
| EM 31 DE DEZEMBRO DE 2021 e 2020 (em reais) | | | | | | | |
| ATIVIDADES OPERACIONAIS | | | | | | | |
| Lucro líquido do exercício | | | | | | | |
| Ajustes para: | | | | | | | |
| Depreciação e amortizações | | | | | | | |
| Perda por redução ao valor recuperável dos ativos | | | | | | | |
| Variação nas contas patrimonializáveis: | | | | | | | |
| Ativos financeiros | | | | | | | |
| Créditos das operações de seguros e resseguros | | | | | | | |
| Ativos de resseguro | | | | | | | |
| Créditos fiscais e previdenciários | | | | | | | |
| Depósitos judiciais e fiscais | | | | | | | |
| Despesas antecipadas | | | | | | | |
| Prêmios emitidos líquidos | | | | | | | |
| Variação das provisões técnicas | | | | | | | |
| Prêmios ganhos | | | | | | | |
| Sinistros ocorridos | | | | | | | |
| Custos de aquisição | | | | | | | |
| Outros receitas e (despesas) operacionais | | | | | | | |
| Resultado com resseguro | | | | | | | |
| Recorta com resseguro | | | | | | | |
| Outros ganhos com resseguro | | | | | | | |
| Salvados e Ressarcimentos de Resseguro | | | | | | | |
| Despesas administrativas | | | | | | | |
| Despesas tributárias | | | | | | | |
| Resultado financeiro | | | | | | | |
| Receitas Financeiras | | | | | | | |
| Despesas Financeiras | | | | | | | |
| Resultado patrimonial | | | | | | | |
| Resultado operacional | | | | | | | |
| Perda com ativos não correntes | | | | | | | |
| Resultado antes dos impostos e participações | | | | | | | |
| Imposto de renda | | | | | | | |
| Contribuição social | | | | | | | |
| Participações antes do resultado | | | | | | | |
| Lucro líquido do exercício | | | | | | | |
| Quantidade de ações | | | | | | | |
| Lucro por ação - RS | | | | | | | |
| As notas explicativas são parte integrante das demonstrações contábeis. | | | | | | | |
| DEMONSTRAÇÃO DOS FLUXOS DE CAIXA - MÉTODO INDIRETO | | | | | | | |
| EM 31 DE DEZEMBRO DE 2021 e 2020 (em reais) | | | | | | | |
| ATIVIDADES OPERACIONAIS | | | | | | | |
| Lucro líquido do exercício | | | | | | | |
| Ajustes para: | | | | | | | |
| Depreciação e amortizações | | | | | | | |
| Perda por redução ao valor recuperável dos ativos | | | | | | | |
| Variação nas contas patrimonializáveis: | | | | | | | |
| Ativos financeiros | | | | | | | |
| Créditos das operações de seguros e resseguros | | | | | | | |
| Ativos de resseguro | | | | | | | |
| Créditos fiscais e previdenciários | | | | | | | |
| Depósitos judiciais e fiscais | | | | | | | |
| Despesas antecipadas | | | | | | | |
| Prêmios emitidos líquidos | | | | | | | |
| Variação das provisões técnicas | | | | | | | |
| Prêmios ganhos | | | | | | | |
| Sinistros ocorridos | | | | | | | |
| Custos de aquisição | | | | | | | |
| Outros receitas e (despesas) operacionais | | | | | | | |
| Resultado com resseguro | | | | | | | |
| Recorta com resseguro | | | | | | | |
| Outros ganhos com resseguro | | | | | | | |
| Salvados e Ressarcimentos de Resseguro | | | | | | | |
| Despesas administrativas | | | | | | | |
| Despesas tributárias | | | | | | | |
| Resultado financeiro | | | | | | | |
| Receitas Financeiras | | | | | | | |
| Despesas Financeiras | | | | | | | |
| Resultado patrimonial | | | | | | | |
| Resultado operacional | | | | | | | |
| Perda com ativos não correntes | | | | | | | |
| Resultado antes dos impostos e participações | | | | | | | |
| Imposto de renda | | | | | | | |
| Contribuição social | | | | | | | |
| Participações antes do resultado | | | | | | | |
| Lucro líquido do exercício | | | | | | | |
| Quantidade de ações | | | | | | | |
| Lucro por ação - RS | | | | | | | |
| As notas explicativas são parte integrante das demonstrações contábeis. | | | | | | | |
| DEMONSTRAÇÃO DOS FLUXOS DE CAIXA - MÉTODO INDIRETO | | | | | | | |
| EM 31 DE DEZEMBRO DE 2021 e 2020 (em reais) | | | | | | | |
| ATIVIDADES OPERACIONAIS | | | | | | | |
| Lucro líquido do exercício | | | | | | | |
| Ajustes para: | | | | | | | |
| Depreciação e amortizações | | | | | | | |
| Perda por redução ao valor recuperável dos ativos | | | | | | | |
| Variação nas contas patrimonializáveis: | | | | | | | |
| Ativos financeiros | | | | | | | |
| Créditos das operações de seguros e resseguros | | | | | | | |
| Ativos de resseguro | | | | | | | |
| Créditos fiscais e previdenciários | | | | | | | |
| Depósitos judiciais e fiscais | | | | | | | |
| Despesas antecipadas | | | | | | | |
| Prêmios emitidos líquidos | | | | | | | |
| Variação das provisões técnicas | | | | | | | |
| Prêmios ganhos | | | | | | | |
| Sinistros ocorridos | | | | | | | |
| Custos de aquisição | | | | | | | |
| Outros receitas e (despesas) operacionais | | | | | | | |
| Resultado com resseguro | | | | | | | |
| Recorta com resseguro | | | | | | | |
| Outros ganhos com resseguro | | | | | | | |
| Salvados e Ressarcimentos de Resseguro | | | | | | | |
| Despesas administrativas | | | | | | | |
| Despesas tributárias | | | | | | | |
| Resultado financeiro | | | | | | | |
| Receitas Financeiras | | | | | | | |
| Despesas Financeiras | | | | | | | |
| Resultado patrimonial | | | | | | | |
| Resultado operacional | | | | | | | |
| Perda com ativos não correntes | | | | | | | |
| Resultado antes dos impostos e participações | | | | | | | |
| Imposto de renda | | | | | | | |
| Contribuição social | | | | | | | |
| Participações antes do resultado | | | | | | | |
| Lucro líquido do exercício | | | | | | | |
| Quantidade de ações | | | | | | | |
| Lucro por ação - RS | | | | | | | |
| As notas explicativas são parte integrante das demonstrações contábeis. | | | | | | | |
| DEMONSTRAÇÃO DOS FLUXOS DE CAIXA - MÉTODO INDIRETO | | | | | | | |
| EM 31 DE DEZEMBRO DE 2021 e 2020 (em reais) | | | | | | | |
| ATIVIDADES OPERACIONAIS | | | | | | | |
| Lucro líquido do exercício | | | | | | | |
| Ajustes para: | | | | | | | |
| Depreciação e amortizações | | | | | | | |
| Perda por redução ao valor recuperável dos ativos | | | | | | | |
| Variação nas contas patrimonializáveis: | | | | | | | |
| Ativos financeiros | | | | | | | |
| Créditos das operações de seguros e resseguros | | | | | | | |
| Ativos de resseguro | | | | | | | |
| Créditos fiscais e previdenciários | | | | | | | |
| Depósitos judiciais e fiscais | | | | | | | |
| Despesas antecipadas | | | | | | | |
| Prêmios emitidos líquidos | | | | | | | |
| Variação das provisões técnicas | | | | | | | |
| Prêmios ganhos | | | | | | | |
| Sinistros ocorridos | | | | | | | |
| Custos de aquisição | | | | | | | |
| Outros receitas e (despesas) operacionais | | | | | | | |
| Resultado com resseguro | | | | | | | |
| Recorta com resseguro | | | | | | | |
| Outros ganhos com resseguro | | | | | | | |
| Salvados e Ressarcimentos de Resseguro | | | | | | | |
| Despesas administrativas | | | | | | | |
| Despesas tributárias | | | | | | | |
| Resultado financeiro | | | | | | | |
| Receitas Financeiras | | | | | | | |
| Despesas Financeiras | | | | | | | |
| Resultado patrimonial | | | | | | | |
| Resultado operacional | | | | | | | |
| Perda com ativos não correntes | | | | | | | |
| Resultado antes dos impostos e participações | | | | | | | |
| Imposto de renda | | | | | | | |
| Contribuição social | | | | | | | |
| Participações antes do resultado | | | | | | | |
| Lucro líquido do exercício | | | | | | | |
| Quantidade de ações | | | | | | | |
| Lucro por ação - RS | | | | | | | |
| As notas explicativas são parte integrante das demonstrações contábeis. | | | | | | | |
| DEMONSTRAÇÃO DOS FLUXOS DE CAIXA - MÉTODO INDIRETO | | | | | | | |
| EM 31 DE DEZEMBRO DE 2021 e 2020 (em reais) | | | | | | | |
| ATIVIDADES OPERACIONAIS | | | | | | | |
| Lucro líquido do exercício | | | | | | | |
| Ajustes para: | | | | | | | |
| Depreciação e amortizações | | | | | | | |
| Perda por redução ao valor recuperável dos ativos | | | | | | | |
| Variação nas contas patrimonializáveis: | | | | | | | |
| Ativos financeiros | | | | | | | |
| Créditos das operações de seguros e resseguros | | | | | | | |
| Ativos de resseguro | | | | | | | |
| Créditos fiscais e previdenciários | | | | | | | |
| Depósitos judiciais e fiscais | | | | | | | |
| Despesas antecipadas | | | | | | | |
| Prêmios emitidos líquidos | | | | | | | |
| Variação das provisões técnicas | | | | | | | |
| Prêmios ganhos | | | | | | | |
| Sinistros ocorridos | | | | | | | |
| Custos de aquisição | | | | | | | |
| Outros receitas e (despesas) operacionais | | | | | | | |
| Resultado com resseguro | | | | | | | |
| Recorta com resseguro | | | | | | | |
| Outros ganhos com resseguro | | | | | | | |
| Salvados e Ressarcimentos de Resseguro | | | | | | | |
| Despesas administrativas | | | | | | | |
| Despesas tributárias | | | | | | | |
| Resultado financeiro | | | | | | | |
| Receitas Financeiras | | | | | | | |
| Despesas Financeiras | | | | | | | |
| Resultado patrimonial | | | | | | | |
| Resultado operacional | | | | | | | |
| Perda com ativos não correntes | | | | | | | |
| Resultado antes dos impostos e participações | | | | | | | |
| Imposto de renda | | | | | | | |
| Contribuição social | | | | | | | |
| Participações antes do resultado | | | | | | | |
| Lucro líquido do exercício | | | | | | | |
| Quantidade de ações | | | | | | | |
| Lucro por ação - RS | | | | | | | |
| As notas explicativas são parte integrante das demonstrações contábeis. | | | | | | | |
| DEMONSTRAÇÃO DOS FLUXOS DE CAIXA - MÉTODO INDIRETO | | | | | | | |
| EM 31 DE DEZEMBRO DE 2021 e 2020 (em reais) | | | | | | | |
| ATIVIDADES OPERACIONAIS | | | | | | | |
| Lucro líquido do exercício | | | | | | | |
| Ajustes para: | | | | | | | |
| Depreciação e amortizações | | | | | | | |
| Perda por redução ao valor recuperável dos ativos | | | | | | | |
| Variação nas contas patrimonializáveis: | | | | | | | |
| Ativos financeiros | | | | | | | |
| Créditos das operações de seguros e resseguros | | | | | | | |
| Ativos de resseguro | | | | | | | |
| Créditos fiscais e previdenciários | | | | | | | |
| Depósitos judiciais e fiscais | | | | | | | |
| Despesas antecipadas | | | | | | | |
| Prêmios emitidos líquidos | | | | | | | |
| Variação das provisões técnicas | | | | | | | |
| Prêmios ganhos | | | | | | | |
| Sinistros ocorridos | | | | | | | |
| Custos de aquisição | | | | | | | |
| Outros receitas e (despesas) operacionais | | | | | | | |
| Resultado com resseguro | | | | | | | |
| Recorta com resseguro | | | | | | | |
| Outros ganhos com resseguro | | | | | | | |
| Salvados e Ressarcimentos de Resseguro | | | | | | | |
| Despesas administrativas | | | | | | | |
| Despesas tributárias | | | | | | | |
| Resultado financeiro | | | | | | | |
| Receitas Financeiras | | | | | | | |
| Despesas Financeiras | | | | | | | |
| Resultado patrimonial | | | | | | | |
| Resultado operacional | | | | | | | |
| Perda com ativos não correntes | | | | | | | |
| Resultado antes dos impostos e participações | | | | | | | |
| Imposto de renda | | | | | | | |
| Contribuição social | | | | | | | |
| Participações antes do resultado | | | | | | | |
| Lucro líquido do exercício | | | | | | | |
| Quantidade de ações | | | | | | | |
| Lucro por ação - RS | | | | | | | |
| As notas explicativas são parte integrante das demonstrações contábeis. | | | | | | | |
| DEMONSTRAÇÃO DOS FLUXOS DE CAIXA - MÉTODO INDIRETO | | | | | | | |
| EM 31 DE DEZEMBRO DE 2021 e 2020 (em reais) | | | | | | | |
| ATIVIDADES OPERACIONAIS | | | | | | | |
| Lucro líquido do exercício | | | | | | | |
| Ajustes para: | | | | | | | |
| Depreciação e amortizações | | | | | | | |
| Perda por redução ao valor recuperável dos ativos | | | | | | | |
| Variação nas contas patrimonializáveis: | | | | | | | |
| Ativos financeiros | | | | | | | |
| Créditos das operações de seguros e resseguros | | | | | | | |
| Ativos de resseguro | | | | | | | |
| Créditos fiscais e previdenciários | | | | | | | |
| Depósitos judiciais e fiscais | | | | | | | |
| Despesas antecipadas | | | | | | | |
| Prêmios emitidos líquidos | | | | | | | |
| Variação das provisões técnicas | | | | | | | |
| Prêmios ganhos | | | | | | | |
| Sinistros ocorridos | | | | | | | |
| Custos de aquisição | | | | | | | |
| Outros receitas e (despesas) operacionais | | | | | | | |
| Resultado com resseguro | | | | | | | |
| Recorta com resseguro | | | | | | | |
| Outros ganhos com resseguro | | | | | | | |
| Salvados e Ressarcimentos de Resseguro | | | | | | | |
| Despesas administrativas | | | | | | | |
| Despesas tributárias | | | | | | | |
| Resultado financeiro | | | | | | | |
| Receitas Financeiras | | | | | | | |
| Despesas Financeiras | | | | | | | |
| Resultado patrimonial | | | | | | | |
| Resultado operacional | | | | | | | |
| Perda com ativos não correntes | | | | | | | |
| Resultado antes dos impostos e participações | | | | | | | |
| Imposto de renda | | | | | | | |
| Contribuição social | | | | | | | |
| Participações antes do resultado | | | | | | | |
| Lucro líquido do exercício | | | | | | | |
| Quantidade de ações | | | | | | | |
| Lucro por ação - RS | | | | | | | |
| As notas explicativas são parte integrante das demonstrações contábeis. | | | | | | | |
| DEMONSTRAÇÃO DOS FLUXOS DE CAIXA - MÉTODO INDIRETO | | | | | | | |
| EM 31 DE DEZEMBRO DE 2021 e 2020 (em reais) | | | | | | | |
| ATIVIDADES OPERACIONAIS | | | | | | | |
| Lucro líquido do exercício | | | | | | | |
| Ajustes para: | | | | | | | |
| Depreciação e amortizações | | | | | | | |
| Perda por redução ao valor recuperável dos ativos | | | | | | | |
| Variação nas contas patrimonializáveis: | | | | | | | |
| Ativos financeiros | | | | | | | |
| Créditos das operações de seguros e resseguros | | | | | | | |
| Ativos de resseguro | | | | | | | |
| Créditos fiscais e previdenciários | | | | | | | |
| Depósitos judiciais e fiscais | | | | | | | |
| Despesas antecipadas | | | | | | | |
| Prêmios emitidos líquidos | | | | | | | |
| Variação das provisões técnicas | | | | | | | |
| Prêmios ganhos | | | | | | | |
| Sinistros ocorridos | | | | | | | |
| Custos de aquisição | | | | | | | |
| Outros receitas e (despesas) operacionais | | | | | | | |
| Resultado com resseguro | | | | | | | |
| Recorta com resseguro | | | | | | | |
| Outros ganhos com resseguro | | | | | | | |
| Salvados e Ressarcimentos de Resseguro | | | | | | | |
| Despesas administrativas | | | | | | | |
| Despesas tributárias | | | | | | | |
| Resultado financeiro | | | | | | | |
| Receitas Financeiras | | | | | | | |
| Despesas Financeiras | | | | | | | |
| Resultado patrimonial | | | | | | | |
| Resultado operacional | | | | | | | |
| Perda com ativos não correntes | | | | | | | |
| Resultado antes dos impostos e participações | | | | | | | |
| Imposto de renda | | | | | | | |
| Contribuição social | | | | | | | |
| Participações antes do resultado | | | | | | | |
| Lucro líquido do exercício | | | | | | | |
| Quantidade de ações | | | | | | | |
| Lucro por ação - RS | | | | | | | |
| As notas explicativas são parte integrante das demonstrações contábeis. | | | | | | | |
| DEMONSTRAÇÃO DOS FLUXOS DE CAIXA - MÉTODO INDIRETO | | | | | | | |
| EM 31 DE DEZEMBRO DE 2021 e 2020 (em reais) | | | | | | | |
| ATIVIDADES OPERACIONAIS | | | | | | | |
| Lucro líquido do exercício | | | | | | | |
| Ajustes para: | | | | | | | |
| Depreciação e amortizações | | | | | | | |
| Perda por redução ao valor recuperável dos ativos | | | | | | | |
| Variação nas contas patrimonializáveis: | | | | | | | |
| Ativos financeiros | | | | | | | |
| Créditos das operações de seguros e resseguros | | | | | | | |
| Ativos de resseguro | | | | | | | |
| Créditos fiscais e previdenciários | | | | | | | |
| Depósitos judiciais e fiscais | | | | | | | |
| Despesas antecipadas | | | | | | | |
| Prêmios emitidos líquidos | | | | | | | |
| Variação das provisões técnicas | | | | | | | |
| Prêmios ganhos | | | | | | | |
| Sinistros ocorridos | | | | | | | |
| Custos de aquisição | | | | | | | |
| Outros receitas e (despesas) operacionais | | | | | | | |
| Resultado com resseguro | | | | | | | |
| Recorta com resseguro | | | | | | | |
| Outros ganhos com resseguro | | | | | | | |
| Salvados e Ressarcimentos de Resseguro | | | | | | | |
| Despesas administrativas | | | | | | | |
| Despesas tributárias | | | | | | | |
| Resultado financeiro | | | | | | | |
| Receitas Financeiras | | | | | | | |
| Despesas Financeiras | | | | | | | |
| Resultado patrimonial | | | | | | | |
| Resultado operacional | | | | | | | |
| Perda com ativos não correntes | | | | | | | |
| Resultado antes dos impostos e participações | | | | | | | |
| Imposto de renda | | | | | | | |
| Contribuição social | | | | | | | |
| Participações antes do resultado | | | | | | | |
| Lucro líquido do exercício | | | | | | | |
| Quantidade de ações | | | | | | | |
| Lucro por ação - RS | | | | | | | |
| As notas explicativas são parte integrante das demonstrações contábeis. | | | | | | | |
| DEMONSTRAÇÃO DOS FLUXOS DE CAIXA - MÉTODO INDIRETO | | | | | | | |
| EM 31 DE DEZEMBRO DE 2021 e 2020 (em reais) | | | | | | | |
| ATIVIDADES OPERACIONAIS | | | | | | | |
| Lucro líquido do exercício | | | | | | | |
| Ajustes para: | | | | | | | |
| Depreciação e amortizações | | | | | | | |
| Perda por redução ao valor recuperável dos ativos | | | | | | | |
| Variação nas contas patrimonializáveis: | | | | | | | |
| Ativos financeiros | | | | | | | |
| Créditos das operações de seguros e resseguros | | | | | | | |
| Ativos de resseguro | | | | | | | |
| Créditos fiscais e previdenciários | | | | | | | |
| Depósitos judiciais e fiscais | | | | | | | |
| Despesas antecipadas | | | | | | | |
| Prêmios emitidos líquidos | | | | | | | |
| Variação das provisões técnicas | | | | | | | |
| Prêmios ganhos | | | | | | | |
| Sinistros ocorridos | | | | | | | |
| Custos de aquisição | | | | | | | |
| Outros receitas e (despesas) operacionais | | | | | | | |
| Resultado com resseguro | | | | | | | |
| Recorta com resseguro | | | | | | | |
| Outros ganhos com resseguro | | | | | | | |
| Salvados e Ressarcimentos de Resseguro | | | | | | | |
| Despesas administrativas | | | | | | | |
| Despesas tributárias | | | | | | | |
| Resultado financeiro | | | | | | | |
| Receitas Financeiras | | | | | | | |
| Despesas Financeiras | | | | | | | |
| Resultado patrimonial | | | | | | | |
| Resultado operacional | | | | | | | |
| Perda com ativos não correntes | | | | | | | |
| Resultado antes dos impostos e participações | | | | | | | |
| Imposto de renda | | | | | | | |
| Contribuição social | | | | | | | |
| Participações antes do resultado | | | | | | | |
| Lucro líquido do exercício | | | | | | | |
| Quantidade de ações | | | | | | | |
| Lucro por ação - RS | | | | | | | |
| As notas explicativas são parte integrante das demonstrações contábeis. | | | | | | | |
| DEMONSTRAÇÃO DOS FLUXOS DE CAIXA - MÉTODO INDIRETO | | | | | | | |
| EM 31 DE DEZEMBRO DE 2021 e 2020 (em reais) | | | | | | | |
| ATIVIDADES OPERACIONAIS | | | | | | | |
| Lucro líquido do exercício | | | | | | | |
| Ajustes para: | | | | | | | |
| Depreciação e amortizações | | | | | | | |
| Perda por redução ao valor recuperável dos ativos | | | | | | | |
| Variação nas contas patrimonializáveis: | | | | | | | |
| Ativos financeiros | | | | | | | |
| Créditos das operações de seguros e resseguros | | | | | | | |
| Ativos de resseguro | | | | | | | |
| Créditos fiscais e previdenciários | | | | | | | |
| Depósitos judiciais e fiscais | | | | | | | |
| Despesas antecipadas | | | | | | | |
| Prêmios emitidos líquidos | | | | | | | |
| Variação das provisões técnicas | | | | | | | |
| Prêmios ganhos | | | | | | | |
| Sinistros ocorridos | | | | | | | |
| Custos de aquisição | | | | | | | |
| Outros receitas e (despesas) operacionais | | | | | | | |
| Resultado com resseguro | | | | | | | |
| Recorta com resseguro | | | | | | | |
| Outros ganhos com resseguro | | | | | | | |
| Salvados e Ressarcimentos de Resseguro | | | | | | | |
| Despesas administrativas | | | | | | | |
| Despesas tributárias | | | | | | | |
| Resultado financeiro | | | | | | | |
| Receitas Financeiras | | | | | | | |
| Despesas Financeiras | | | | | | | |
| Resultado patrimonial | | | | | | | |
| Resultado operacional | | | | | | | |
| Perda com ativos não correntes | | | | | | | |
| Resultado antes dos impostos e participações | | | | | | | |
| Imposto de renda | | | | | | | |
| Contribuição social | | | | | | | |
| Participações antes do resultado | | | | | | | |
| Lucro líquido do exercício | | | | | | | |
| Quantidade de ações | | | | | | | |
| Lucro por ação - RS | | | | | | | |
| As notas explicativas são parte integrante das demonstrações contábeis. | | | | | | | |
| DEMONSTRAÇÃO DOS FLUXOS DE CAIXA - MÉTODO INDIRETO | | | | | | | |
| EM 31 DE DEZEMBRO DE 2021 e 2020 (em reais) | | | | | | | |
| ATIVIDADES OPERACIONAIS | | | | | | | |
| Lucro líquido do exercício | | | | | | | |
| Ajustes para: | | | | | | | |
| Depreciação e amortizações | | | | | | | |
| Perda por redução ao valor recuperável dos ativos | | | | | | | |
| Variação nas contas patrimonializáveis: | | | | | | | |
| Ativos financeiros | | | | | | | |
| Créditos das operações de seguros e resseguros | | | | | | | |
| Ativos de resseguro | | | | | | | |
| Créditos fiscais e previdenciários | | | | | | | |
| Depósitos judiciais e fiscais | | | | | | | |
| Despesas antecipadas | | | | | | | |
| Prêmios emitidos líquidos | | | | | | | |
| Variação das provisões técnicas | | | | | | | |
| Prêmios ganhos | | | | | | | |
| Sinistros ocorridos | | | | | | | |
| Custos de aquisição | | | | | | | |
| Outros receitas e (despesas) operacionais | | | | | | | |
| Resultado com resseguro | | | | | | | |
| Recorta com resseguro | | | | | | | |
| Outros ganhos com resseguro | | | | | | | |
| Salvados e Ressarcimentos de Resseguro | | | | | | | |
| Despesas administrativas | | | | | | | |
| Despesas tributárias | | | | | | | |
| Resultado financeiro | | | | | | | |
| Receitas Financeiras | | | | | | | |
| Despesas Financeiras | | | | | | | |
| Resultado patrimonial | | | | | | | |
| Resultado operacional | | | | | | | |
| Perda com ativos não correntes | | | | | | | |
| Resultado antes dos impostos e participações | | | | | | | |
| Imposto de renda | | | | | | | |
| Contribuição social | | | | | | | |
| Participações antes do resultado | | | | | | | |
| Lucro líquido do exercício | | | | | | | |
| Quantidade de ações | | | | | | | |
| Lucro por ação - RS | | | | | | | |
| As notas explicativas são parte integrante das demonstrações contábeis. | | | | | | | |
| DEMONSTRAÇÃO DOS FLUXOS DE CAIXA - MÉTODO INDIRETO | | | | | | | |
| EM 31 DE DEZEMBRO DE 2021 e 2020 (em reais) | | | | | | | |
| ATIVIDADES OPERACIONAIS | | | | | | | |
| Lucro líquido do exercício | | | | | | | |
| Ajustes para: | | | | | | | |
| Depreciação e amortizações | | | | | | | |
| Perda por redução ao valor recuperável dos ativos | | | | | | | |
| Variação nas contas patrimonializáveis: | | | | | | | |
| Ativos financeiros | | | | | | | |
| Créditos das operações de seguros e resseguros | | | | | | | |
| Ativos de resseguro | | | | | | | |
| Créditos fiscais e previdenciários | | | | | | | |
| Depósitos judiciais e fiscais | | | | | | | |
| Despesas antecipadas | | | | | | | |
| Prêmios emitidos líquidos | | | | | | | |
| Variação das provisões técnicas | | | | | | | |
| Prêmios ganhos | | | | | | | |
| Sinistros ocorridos | | | | | | | |
| Custos de aquisição | | | | | | | |
| Outros receitas e (despesas) operacionais | | | | | | | |
| Resultado com resseguro | | | | | | | |
| Recorta com resseguro | | | | | | | |
| Outros ganhos com resseguro | | | | | | | |
| Salvados e Ressarcimentos de Resseguro | | | | | | | |
| Despesas administrativas | | | | | | | |
| Despesas tributárias | | | | | | | |
| Resultado financeiro | | | | | | | |
| Receitas Financeiras | | | | | | | |
| Despesas Financeiras | | | | | | | |
| Resultado patrimonial | | | | | | | |
| Resultado operacional | | | | | | | |
| Perda com ativos não correntes | | | | | | | |
| Resultado antes dos impostos e participações | | | | | | | |
| Imposto de renda | | | | | | | |
| Contribuição social | | | | | | | |
| Participações antes do resultado | | | | | | | |
| Lucro líquido do exercício | | | | | | | |
| Quantidade de ações | | | | | | | |
| Lucro por ação - RS | | | | | | | |
| As notas explicativas são parte integrante das demonstrações contábeis. | | | | | | | |
| DEMONSTRAÇÃO DOS FLUXOS DE CAIXA - MÉTODO INDIRETO | | | | | | | |
| EM 31 DE DEZEMBRO DE 2021 e 2020 (em reais) | | | | | | | |
| ATIVIDADES OPERACIONAIS | | | | | | | |
| Lucro líquido do exercício | | | | | | | |
| Ajustes para: | | | | | | | |
| Depreciação e amortizações | | | | | | | |
| Perda por redução ao valor recuperável dos ativos | | | | | | | |
| Variação nas contas patrimonializáveis: | | | | | | | |
| Ativos financeiros | | | | | | | |
| Créditos das operações de seguros e resseguros | | | | | | | |
| Ativos de resseguro | | | | | | | |
| Créditos fiscais e previdenciários | | | | | | | |
| Depósitos judiciais e fiscais | | | | | | | |
| Despesas antecipadas | | | | | | | |
| Prêmios emitidos líquidos | | | | | | | |
| Variação das provisões técnicas | | | | | | | |
| Prêmios ganhos | | | | | | | |
| Sinistros ocorridos | | | | | | | |
| Custos de aquisição | | | | | | | |
| Outros receitas e (despesas) operacionais | | | | | | | |
| Resultado com resseguro | | | | | | | |
| Recorta com resseguro | | | | | | | |
| Outros ganhos com resseguro | | | | | | | |
| Salvados e Ressarcimentos de Resseguro | | | | | | | |
| Despesas administrativas | | | | | | | |
| Despesas tributárias | | | | | | | |
| Resultado financeiro | | | | | | | |
| Receitas Financeiras | | | | | | | |
| Despesas Financeiras | | | | | | | |
| Resultado patrimonial | | | | | | | |
| Resultado operacional | | | | | | | |
| Perda com ativos não correntes | | | | | | | |
| Resultado antes dos impostos e participações | | | | | | | |
| Imposto de renda | | | | | | | |
| Contribuição social | | | | | | | |
| Participações antes do resultado | | | | | | | |
| Lucro líquido do exercício | | | | | | | |
| Quantidade de ações | | | | | | | |
| Lucro por ação - RS | | | | | | | |
| As notas explicativas são parte integrante das demonstrações contábeis. | | | | | | | |
| DEMONSTRAÇÃO DOS FLUXOS DE CAIXA - MÉTODO INDIRETO | | | | | | | |
| EM 31 DE DEZEMBRO DE 2021 e 2020 (em reais) | | | | | | | |
| ATIVIDADES OPERACIONAIS | | | | | | | |
| Lucro líquido do exercício | | | | | | | |
| Ajustes para: | | | | | | | |
| Depreciação e amortizações | | | | | | | |
| Perda por redução ao valor recuperável dos ativos | | | | | | | |
| Variação nas contas patrimonializáveis: | | | | | | | |
| Ativos | | | | | | | |

As notas explicativas são parte integrante das demonstrações contábeis.

DEMONSTRAÇÃO DAS MUDAÇÕES DO PATRIMÔNIO LÍQUIDO EM 31 DE DEZEMBRO DE 2021 E 2020 (em reais)

| | Capital social | | Aumento de capital | | Reservas | | Lucros | | Lucros acumulados | | Total |
|---|----------------------|------|--------------------|------|---------------------|----------------------|------------------------|-----------------|----------------------|-----------|----------------------|
| | 2021 | 2020 | 2021 | 2020 | 2021 | 2020 | 2021 | 2020 | 2021 | 2020 | |
| Saldos em 31 de dezembro de 2019 | 13.361.891,79 | - | - | - | 1.074.401,19 | - | 15.124.928,65 | - | - | - | 29.561.311,63 |
| Aumentos de capital: | 13.735.467,81 | - | - | - | - | - | (13.735.467,81) | - | - | - | - |
| AGE DE 29/09/2020 | - | - | 13.735.467,81 | - | - | - | (13.735.467,81) | - | - | - | - |
| Aprovação Portaria Susep nº 602 de 04/11/20 | - | - | (13.735.467,81) | - | - | - | - | - | - | - | - |
| Reserva de avaliação | - | - | - | - | - | (60.044,13) | - | 100.074,72 | 40.029,89 | - | - |
| Realização | - | - | - | - | - | (100.074,72) | - | 100.074,72 | - | 40.029,89 | - |
| Baixa | - | - | - | - | - | 40.029,89 | - | - | - | - | - |
| Lucro líquido do exercício | - | - | - | - | - | - | - | 21.054.110,76 | 21.054.110,76 | - | - |
| Distribuição do lucro: | - | - | - | - | - | - | - | - | - | - | - |
| Reserva legal | - | - | - | - | - | 14.825.573,75 | - | (15.184.185,48) | (6.328.611,73) | - | - |
| Dividendos adicionais propostos | - | - | - | - | - | 963.367,85 | - | (963.367,85) | - | - | - |
| Juros sobre capital próprio | - | - | - | - | - | 13.842.205,80 | - | (13.842.205,80) | - | - | - |
| Dividendos distribuídos | - | - | - | - | - | - | - | (1.366.753,81) | (1.366.753,81) | - | - |
| Saldos em 31 de dezembro de 2020 | 27.097.359,60 | - | - | - | 1.014.440,36 | - | 16.215.034,59 | - | 44.326.840,55 | - | 44.326.840,55 |
| Reserva de avaliação | - | - | - | - | - | - | - | 100.074,72 | (39.593,57) | - | - |
| Realização | - | - | - | - | - | - | - | 100.074,72 | - | - | - |
| Baixa | - | - | - | - | - | - | - | - | - | 40.029,89 | - |
| Ajuste alíquota CSLL reserva aval. | - | - | - | - | - | - | - | - | - | 40.029,89 | - |
| Lucro líquido do exercício | - | - | - | - | - | - | - | - | - | - | - |
| Distribuição do lucro: | - | - | - | - | - | - | - | - | - | - | - |
| Reserva legal | - | - | - | - | - | 8.433.206,53 | - | (13.325.567,63) | (4.892.361,10) | - | - |
| Dividendos adicionais propostos | - | - | - | - | - | 557.210,03 | - | (557.210,03) | - | - | - |
| Juros sobre capital próprio | - | - | - | - | - | 7.875.996,50 | - | (7.875.996,50) | - | - | - |
| Dividendos distribuídos | - | - | - | - | - | - | - | (2.061.292,25) | (2.061.292,25) | - | - |
| Saldos em 31 de dezembro de 2021 | 27.097.359,60 | - | - | - | 874.868,07 | 24.648.241,12 | - | - | 52.820.468,79 | - | 52.820.468,79 |

As notas e explicações são parte integrante das demonstrações contábeis.

DEMONSTRAÇÃO DOS FLUXOS DE CAIXA - MÉTODO INDIRETO EM 31 DE DEZEMBRO DE 2021 E 2020 (em reais)

| | | 2021 | 2020 |
|---|--|-----------------------|-----------------------|
| ATIVIDADES OPERACIONAIS | | 13.225.492,91 | 21.054.110,76 |
| Lucro líquido do exercício | | 13.225.492,91 | 21.054.110,76 |
| Ajustes para: | | | |
| Depreciação e amortizações | | 642.067,62 | 572.061,90 |
| Perda por redução do valor recuperável dos ativos | | (56.322,70) | (50.217,61) |
| Variação nas contas patrimoniais: | | (4.253.110,49) | (5.403.322,84) |
| Ativos financeiros | | (24.320.260,58) | 30.042.303,15 |
| Créditos das operações de seguros e resseguros | | (31.915.279,05) | (62.358.880,72) |
| Ativos de resseguro | | (13.528.217,45) | (2.255.722,36) |
| Créditos fiscais e previdenciários | | 12.908.170,05 | 8.063.111,77 |
| Depósitos Judiciais e Fiscais | | (4.811,15) | 3.723,54 |
| Despesas antecipadas | | (16.632.524,25) | (7.608.213,03) |
| Custos de Aquisição Diferidos | | 767.499,56 | (1.101.562,12) |
| Outros ativos | | (5.162.827,23) | 3.919.238,69 |
| Impostos e contribuições | | 808.058,58 | 380.304,75 |
| Outras contas a pagar | | (8.785.006,49) | 7.008.315,64 |
| Débitos de operações com seguro e resseguros | | 47.432.666,25 | (36.943.793,80) |
| Provisões técnicas - seguro e resseguro | | (4.566.151,67) | (2.439.837,23) |
| Outros passivos | | (66.917,64) | (17.600,22) |
| Caixa Gerado (Consumido) pelas Operações | | 9.558.127,43 | 16.170.632,21 |
| Juros recebidos | | 6.630.331,54 | 3.558.330,75 |
| Imposto sobre o lucro pago | | (8.247.261,12) | (12.821.373,75) |
| Caixa Líquido Gerado (Consumido) nas Atividades Operacionais | | 7.940.998,15 | 6.915.589,10 |
| ATIVIDADES DE INVESTIMENTO | | | |
| Recebimento pela venda: | | | |
| Imobilizado | | 69.135,52 | 50.234,19 |
| Investimentos | | (3.172.111,59) | - |
| Pagamento pela compra: | | (209.301,54) | (302.536,11) |
| Caixa Líquido Gerado (Consumido) nas Atividades de Investimento | | (3.312.277,57) | (342.301,92) |
| ATIVIDADES DE FINANCIAMENTO | | | |
| Distribuição de Dividendos e Juros sobre o Capital Próprio | | (4.892.361,10) | (6.328.611,73) |
| Outros | | - | - |
| Caixa Líquido Gerado (Consumido) nas Atividades de Financiamento | | (4.892.361,10) | (6.328.611,73) |
| Aumento (redução) líquido de Caixa e Equivalentes de Caixa | | (254.740,52) | 264.864,54 |
| Caixa e Equivalentes de Caixa no início do Exercício | | 274.740,52 | 9.558,79 |
| Caixa e Equivalentes de Caixa no Fim do Exercício | | 19.002,91 | 274.740,52 |

As notas explicativas são parte integrante das demonstrações contábeis.

DEMONSTRAÇÃO DOS RESULTADOS ABRANGENTES EM 31 DE DEZEMBRO DE 2021 E 2020 (em reais)

| | | 2021 | 2020 |
|---|--|----------------------|----------------------|
| Lucro líquido do exercício | | 13.225.492,91 | 21.054.110,76 |
| Efeito da realização da reserva de avaliação | | 100.074,72 | 100.074,72 |
| Total do resultado abrangente no exercício | | 13.325.567,63 | 21.154.185,48 |

As notas e explicações são parte integrante das demonstrações contábeis.

EMPRESA JORNALÍSTICA CALDAS JÚNIOR - CNPJ: 92.757.798/0001-39
Rua Caldas Júnior, 219 - Centro Histórico - Porto Alegre - RS, 90019-900
51 3215-6104 - CORREIO@OPOVO.COM.BR

PÁGINA 1 de 4



Junta Comercial, Industrial e Serviços do Rio Grande do Sul

Certifico registro sob o nº 8169016 em 28/02/2022 da Empresa GENTE SEGURADORA S.A., CNPJ 90180605000102 e protocolo 220643504 - 25/02/2022. Autenticação: 8510DB7339413850C0B150349A759D31253C5954. Carlos Vicente Bernardoni Gonçalves - Secretário-Geral. Para validar este documento, acesse <http://jucisrs.rs.gov.br/validacao> e informe nº do protocolo 22/064.350-4 e o código de segurança 6iHH Esta cópia foi autenticada digitalmente e assinada em 03/03/2022 por Carlos Vicente Bernardoni Gonçalves - Secretário-Geral.

Carlos Vicente Bernardoni Gonçalves
SECRETÁRIO-GERAL

PubliciCP

Publicidade Legal

8.2 - Movimentação das aplicações:

| | 2021 | 2020 |
|-------------------------------------|-----------------------|-----------------------|
| Saldo em 1º de Janeiro | 138.099.202,22 | 171.727.895,10 |
| (+) Aplicações | 62.860.243,98 | 70.836.630,16 |
| (-) Resgate | (65.610.507,43) | (44.813.504,31) |
| (+/-) Oscilação Aplicações do DPVAT | (9.865.187,81) | (94.557.884,37) |
| (+/-) Variações monetárias | 153.481.010,06 | 138.099.202,22 |

Saldo em 31 de dezembro

5 - Imobilização e depreciação:
Os ativos de uso próprio e de investimento compreendem imóveis, equipamentos, móveis, máquinas e utensílios, veículos e outros bens. Os bens de imobilização são reconhecidos no ativo a medida que são incorridos. Efeitos acumulados são capitalizados somente quando geram benefícios econômicos futuros associados e possam ser avaliados com confiabilidade. A depreciação do ativo imobilizado é reconhecida no resultado pelo método linear, considerando as seguintes taxas anuais: o ativo de uso próprio e comparativos, 4% para imóveis, 10% para móveis, máquinas e equipamentos e 20% para equipamentos de informática, softwares e veículos. O imobilizado é demonstrado ao custo histórico e reduzido por depreciação acumulada.

5.1 - Composição dos imóveis:

| | 2021 | 2020 |
|------------------------------|---------------------|---------------------|
| Imóveis | | |
| Imóvel Mal. Floriano Peixoto | 2.007.495,68 | 2.111.783,65 |
| Imóvel Pedro Álvares Cabral | 5.145.328,08 | 5.145.328,08 |
| Imóvel São Paulo | 1.268.056,61 | 1.268.056,61 |
| Total dos imóveis | 7.318.880,37 | 8.525.168,34 |

5.2 - Movimentação do imobilizado:

| | 2021 | 2020 |
|--------------------------------|---------------------|---------------------|
| Saldo em 1º de Janeiro | 5.814.337,10 | 5.993.879,47 |
| Bens Imovéis | | |
| Depreciação | (184.360,04) | (157.576,31) |
| Incorporação ao bem | 2.781.000,00 | - |
| Aquisição Imóvel | - | - |
| Demais Imobilizações | | |
| Aquisição | 209.301,54 | 392.536,11 |
| Depreciação | (401.384,88) | (344.267,98) |
| Variação | 6.543.253,52 | 5.993.879,47 |
| Saldo em 31 de dezembro | 6.543.253,52 | 5.814.337,10 |

6 - Ativos de resseguro:

Os ativos de resseguro correspondem aos valores a receber do ressegurador e valores das provisões técnicas de resseguro. A cessão de resseguro é efetuada no curso normal das atividades com o propósito de limitar sua perda potencial aos riscos assumidos. De atos de resseguro compreendem as ressegurações de sinistros pagos e as provisões técnicas de resseguro - PPNG, RVNE, PSL, IBNER e PDR. Os passivos resultantes de resseguro são reconhecidos no passivo sob a rubrica de passivos de resseguro, sendo os valores registrados no ativo disponível, uma vez que a existência do contrato não extingue as obrigações da Companhia para com os segurados. Os limitamentos das operações de resseguro cedidos à realização de formações de capitalização de longo prazo, sob a forma de operações de 2020 e 2021, os contratos proporcionais e não proporcionais foram firmados com o ressegurador local IRB Brasil Resseguros S.A.

6.1 - Composição e movimentação das provisões técnicas de resseguro:

| | PPNG | RVNE | PSL | IBNER | IBNR | PDR | Total | 2021 |
|--------------------------------|---------------------|-------------------|----------------------|-------------|---------------------|---------------------|----------------------|------|
| Saldo em 1º de Janeiro | 6.669.828,26 | 478.073,25 | 10.204.927,40 | 0,00 | 2.290.769,71 | 3.178.831,69 | 22.223.427,24 | |
| Contribuição | 2.225.481,03 | 781.748,89 | 14.888.387,96 | - | 3.073.541,12 | 2.539.032,85 | 23.477.083,85 | |
| Reversão | (1.530.904,70) | (609.276,00) | (1.547.307,53) | - | (1.686.020,00) | (119.222,87) | (6.066.490,20) | |
| Pagamento | (9.675.611,96) | - | - | - | (8.896.876,11) | (8.559.485,29) | (27.132.073,36) | |
| Saldo em 31 de dezembro | 8.069.828,26 | 478.073,25 | 10.204.927,40 | 0,00 | 2.290.769,71 | 3.178.831,69 | 22.223.427,24 | |

7 - Custos de aquisição diretos (CAD):

Compreendem os custos de aquisição diretos em montantes referentes às comissões relativas à comercialização de apólices de seguro, sendo apropriado ao resultado de acordo com a vigência das apólices.

7.1 - Movimentação dos custos de aquisição diretos:

| | Comissão | 2021 | 2020 |
|--------------------------------|---------------------|---------------------|---------------------|
| Saldo em 1º de Janeiro | | | |
| Contribuição | 6.888.882,55 | 6.888.882,55 | 7.232.533,64 |
| Reversão | (1.845.332,13) | (1.845.332,13) | (2.509.680,61) |
| Saldo em 31 de dezembro | 5.043.550,42 | 5.043.550,42 | 4.722.853,03 |

8 - Provisões técnicas:

As provisões técnicas são constituídas de acordo com as determinações do Conselho Nacional de Seguros Privados - CNSP e da Superintendência de Seguros Privados - SUSEP, que orienta, padroniza e formula as regras de atuação das empresas de Seguros Privados (PSPs), cuja constituição e parâmetros adotados são verificados pela Auditoria Atualizada, independente, conforme normativas aplicáveis. As principais definições aplicáveis aos ramos de seguros operados pela Seguradora são:

a. **Provisão de Prêmios Não Ganhos (PPNG)** - constituída mensalmente com base no Prêmio Contratado incluído de cobertura seguro, bruto de resseguro, líquido de cobertura seguro, tem por objetivo dar cobertura aos valores a pagar relativos a sinistros e despesas a ocorrer, a qual é calculada de modo a considerar a parcela de prêmio não ganhos relativos ao exercício de cobertura dos riscos assumidos de cada apólice ou unidade, representando todos os contratos de seguro vigentes no mês de sua constituição e a ele relacionados.

b. **Provisão de Prêmios Não Ganhos por Riscos Vigentes e Não Vigentes (PPNGRVNE)** - provisão estimada cujo objetivo é dar cobertura aos riscos em vigor com prêmios ainda não emitidos pela Seguradora. Conforme previsto em Nota Técnica específica seu valor vem sendo apurado com base em uma estimativa média dos valores calculados de PPNG, b) baseado por base dos dados de prêmios contratuais emitidos em prazo de 2 (dois) meses, alocados em suas devidas categorias.

c. **Provisão de Sinistros a Liquidar (PSL)** - com vistas a garantir os valores de sinistros a pagar, seu saldo corresponde, na data do cálculo, ao total devido de sinistros a pagar e ainda não indenizados, reduzido da parcela relativa a recuperação de custos, caso houver, inclusive aquelas relativas às demandas judiciais, cuja metodologia encontra-se devidamente demonstrada em Nota Técnica Atualizada específica, onde o valor provisionado tem-se por proporcional aos riscos de perda de capital de segundo, segundo classificação jurídica. Quando necessário, será constituída a provisão de ajuste (IBNER), a qual é apurada por meio da aplicação de metodologia baseada nos resultados dos testes de consistência da PSL e em um objetivo de eliminar as mudanças de valores que os sinistros avaliados sofreriam ao longo dos processos de liquidação, conforme previsto em NT específica.

d. **Provisão de Sinistros Corridos e Não Avaliados (IBNR)** - para atender à demanda de sinistros que já ocorreram, mas que ainda não foram avaliados e portanto não estão sujeitos a metodologia própria, utilizando-se do método PECO para todos os ramos comercializados, conforme previsto em Nota Técnica específica, onde a metodologia utilizada para a avaliação dos sinistros é baseada no método de estimativa de sinistros, baseado em dados históricos e estatísticos que observam o comportamento histórico entre as datas de ocorrência dos sinistros e o respectivo ajuste.

e. **Provisão de Despesas Relacionadas (PDR)** - tem por objetivo dar cobertura aos valores relativos às despesas relacionadas à liquidação de indenizações, inclusive na esfera judicial, em função dos sinistros ocorridos, avaliados ao mês de acordo com metodologia própria prevista em NT específica.

f. **Provisão Complementar de Cobertura (PCC)** - tem por objetivo complementar o saldo da provisão técnica que apresentar saldo insuficiente, conforme valor apurado no teste de Adequação de Passivos - TAP.

g. **Provisão de Sinistros e Outros Valores a Regularizar (PVR)** - tem por objetivo dar cobertura aos valores de devolução de prêmios e outros valores a regularizar não constituídos nas demais provisões técnicas.

8.1 - Composição das provisões técnicas:

| | 2021 | 2020 |
|----------------------------|-----------------------|-----------------------|
| PPNG | 91.995.182,46 | 57.325.452,07 |
| RVNE | 8.128.903,49 | 8.518.903,49 |
| PCC | 1.224.158,32 | 1.803.482,79 |
| PSL | 22.223.427,24 | 22.223.427,24 |
| IBNR | 27.825.029,07 | 18.836.717,22 |
| IBNER | 11.020.000,00 | (1.439.000,00) |
| PDR | 42.850,26 | 44.271,21 |
| PVR | 6.977.270,44 | 8.518.446,33 |
| Total das provisões | 169.018.381,56 | 121.905.615,25 |

8.2 - Desenvolvimento das provisões judiciais de sinistro:

| | 2021 | 2020 |
|--|------------|------------|
| PROVISÕES RELACIONADAS A SINISTROS/BENEFÍCIOS | | |
| Montante de ações judiciais pagas no exercício corrente e que se encontram provisionadas | 250.915,30 | 826.817,79 |
| Montante provisionado de ações jud. pagas no exerc. corr. e que se encontram provisionadas | 530.099,21 | 231.194,23 |
| Processos encerrados sem pagamento no exercício corrente, para os quais houve provisão constituída | 253.610,38 | 119.309,43 |
| Montante de ações judiciais pagas no exercício corrente e não provisionadas | 775.435,52 | 60.674,06 |

8.3 - Movimentação das provisões técnicas:

| | PPNG | RVNE | PCC | PSL | IBNR | PDR | PVA | PVR | Saldo Contábil |
|----------------------------------|----------------------|---------------------|---------------------|----------------------|---------------------|---------------------|------------------|-----------------------|-----------------------|
| Saldo em 1º de Janeiro | 97.325.452,07 | 5.518.930,78 | 1.602.452,79 | 39.351.969,29 | 8.518.446,33 | 9.268.422,99 | - | - | 121.585.615,25 |
| (-) Seguros DPVAT | - | - | - | - | - | - | - | - | - |
| Subtotal em 1º de Janeiro | 97.325.452,07 | 5.518.930,78 | 1.602.452,79 | 39.351.969,29 | 8.518.446,33 | 9.268.422,99 | - | - | 121.585.615,25 |
| Contribuição | 180.714.718,43 | 410.613,75 | 410.613,75 | 24.869.030,58 | (3.851.956,58) | 3.247.760,41 | 19.835,39 | - | 224.286.589,83 |
| Reversão | (146.080.065,05) | (6.541.969,18) | (782.938,22) | (34.983.200,58) | (3.851.956,58) | (2.574.760,41) | - | - | (160.836.926,57) |
| Pagamento | (9.675.611,96) | - | - | - | - | - | - | - | (9.675.611,96) |
| Saldo em 31 de dezembro | 81.995.182,46 | 6.128.903,49 | 1.224.158,32 | 39.351.969,29 | 8.518.446,33 | 9.268.422,99 | 19.835,39 | 169.018.381,56 | 169.018.381,56 |

Saldo em 1º de Janeiro

| | PPNG | RVNE | PCC | PSL | IBNR | PDR | PVA | PVR | Saldo Contábil |
|----------------------------------|----------------------|---------------------|---------------------|----------------------|----------------------|---------------------|------------------|-----------------------|-----------------------|
| Saldo em 1º de Janeiro | 46.935.276,84 | 4.722.853,07 | 4.548.716,94 | 32.587.717,17 | 64.375.717,17 | 4.348.370,02 | 64.375,71 | 64.375,71 | 169.018.381,56 |
| (-) Seguros DPVAT | - | - | - | - | - | - | - | - | - |
| Subtotal em 1º de Janeiro | 46.935.276,84 | 4.722.853,07 | 4.548.716,94 | 32.587.717,17 | 64.375.717,17 | 4.348.370,02 | 64.375,71 | 64.375,71 | 169.018.381,56 |
| Contribuição | 125.980.469,13 | 7.351.962,02 | 7.351.962,02 | 29.079.828,40 | (7.530.912,15) | (1.729.182,05) | 19.835,39 | - | 224.286.589,83 |
| Reversão | (114.480.296,80) | (6.541.969,18) | (3.851.956,58) | (34.983.200,58) | (3.851.956,58) | (2.574.760,41) | - | - | (160.836.926,57) |
| Pagamento | (9.675.611,96) | - | - | - | - | - | - | - | (9.675.611,96) |
| Saldo em 31 de dezembro | 81.995.182,46 | 6.128.903,49 | 1.224.158,32 | 39.351.969,29 | 8.518.446,33 | 9.268.422,99 | 19.835,39 | 169.018.381,56 | 169.018.381,56 |

8.4 - Garantia das provisões técnicas:

| | 2021 | 2020 |
|---|-----------------------|-----------------------|
| Total das provisões técnicas | 169.018.381,56 | 121.905.615,25 |
| (-) Parcela correspondente ao resseguro | (24.438.012,91) | (16.571.901,49) |
| (-) Direitos creditórios | (27.044.938,21) | (14.436.236,44) |
| (-) Contas de dívidas pagas | (4.510.565,78) | (6.020.450,03) |
| Total a ser coberto | 113.010.864,66 | 84.876.997,33 |
| Títulos de renda fixa vinculados - Públicos | 1.369.888,56 | 3.100.254,22 |
| Títulos de renda fixa vinculados - Privados | 142.013.116,65 | 135.099.263,23 |
| Total dado em cobertura | 143.383.005,21 | 138.199.517,45 |
| Suficiência em R\$ | 29.372.140,55 | 53.292.520,12 |

A Seguradora Seguradora teve o montante de ativos garantidores e análise da suficiência dos mesmos praticados para a competência dezembro 2021, consequentemente também foi submetido a análise das demonstrações financeiras do exercício, por um erro operacional do custodiante contratado Banco Daycoval S/A.

EMPRESA JORNALÍSTICA CALDAS JÚNIOR - CNPJ: 92.755.798/0001-39
Rua Caldas Júnior, 219 - Centro Histórico - Porto Alegre - RS, 90019-900
51 3215-6104 - CORREIO DO POVO.COM.BR

Pelo ocorrido, o total de ativos adquiridos e oferecidos como garantia das provisões técnicas ficou a menor em R\$ 13.467.894,31, pois foi registrado, inicialmente na conta denominada como "Ativos Livres", reduzindo o saldo da demonstração na conta 8.4 de R\$ 42.441.585,40 para R\$ 28.973.691,09. O Banco Daycoval S/A assumiu o erro, registrou o ocorrido em uma carta para a Presidência e Diretoria da Gente Seguradora e corrigiu a carteira em 03/01/2022.

9 - Sinistros

9.1 - Agindo dos sinistros judiciais:

| | Até 1 ano | De 1 a 3 anos | Acima de 3 anos | Total |
|--------------------------------------|---------------------|----------------------|-----------------|----------------------|
| Sinistro Bruto de Resseguro | 1.000.834,84 | 37.441.753,17 | 8.399,77 | 38.450.987,78 |
| Sinistro Líquido de Resseguro | 969.734,64 | 28.256.602,11 | 8.399,77 | 29.231.736,52 |

9.2 - Desenvolvimento dos avisos de sinistros e pagamentos:

O quadro de desenvolvimento dos sinistros tem por objetivo ilustrar o risco de pagamento durante as provisões de sinistros, compondo os sinistros pagos com suas respectivas provisões. O triângulo superior do quadro apresenta a provisão estimada para as últimas parcelas, perfazendo o ano em que o sinistro foi liquidado, sendo que o triângulo inferior demonstra as quantias pagas em relação às provisões, em cada exercício dos sinistros acumulados.

| | 2015 e anterior | 2016 | 2017 | 2018 | 2019 | 2020 | 2021 |
|--|----------------------|----------------------|----------------------|----------------------|----------------------|----------------------|-----------------------|
| No ano do aviso | 20.131.025,09 | 15.817.186,76 | 23.102.924,09 | 24.926.937,65 | 35.373.884,98 | 52.996.121,46 | 981.224.715,20 |
| Um ano após o aviso | 24.644.391,59 | 19.244.975,05 | 26.870.045,05 | 29.130.896,25 | 37.271.725,84 | 68.496.850,82 | - |
| Dois anos após o aviso | 29.486.037,09 | 30.061.153,00 | 28.061.906,00 | 29.338.094,27 | 24.939.824,98 | 38.241.150,12 | - |
| Três anos após o aviso | 27.094.613,35 | 20.411.125,89 | 20.130.129,00 | 29.636.615,54 | - | - | - |
| Quatro anos após o aviso | 27.486.802,35 | 20.422.377,09 | 28.132.126,69 | - | - | - | - |
| Cinco anos após o aviso ou mais | 27.443.021,03 | 26.829.665,21 | - | - | - | - | - |
| Total | 26.433.770,56 | - | - | - | - | - | - |

9.3 - Percentual do custo de aquisição e sinistralidade:

| | 2021 | 2020 |
|--------------|-----------------------|-----------------------|
| Ramos | | |
| Patronal | 31,703.735,66 | 12,00% |
| Autônomo | 132.429.581,78 | 13,00% |
| Pessoas | 14.224.084,69 | 53,00% |
| Total | 149.258.012,19 | 118.372.418,06 |

Em virtude da comercialização dos produtos da Seguradora, na grande maioria, serem atividades de flutuação, o carregamento e a despesa de Prêmios Não Ganhos, por muitos vezes, mostram-se, e para o ano 2020, a título de modalidades utilizadas a 67,53% com base de juros de 6% a.a.

9.4 - Teste de adequação dos passivos:

Em cada data de balanço é apurado o TAP para todos os contratos vigentes na data base de apuração, em conformidade com a Circular SUSEP nº 51/2015 e as atualizações, considerando as características dos produtos operados pela Seguradora, cujo resultado do teste, avaliado a valor presente na respectiva data base, tem como objetivo consistir na capacidade do valor de proceder-se às garantias financeiras complementares às provisões técnicas.

9.4.1 - Critérios utilizados para a realização dos testes:

Exercício utilizado nas projeções o prazo entre a data inicial (riscos assumidos na data base), a o final da vigência dos contratos (ou a data da sua renovação).

- Sinistralidade: Consideraram-se as taxas de sinistralidade observadas nas respectivas carteiras, cujo exercício de abrangência foi adequado à cada situação, resultando nas seguintes sinistralidades: Prêmios registrados: 64,08% para Grupo de Danos e 55,77% para o Grupo de Pessoas; Prêmios não registrados: 36,30% para o Grupo de Danos e 20,56% para o Grupo de Pessoas; (2020): 77,44% para o Grupo de Danos e 34,02% para o Grupo de Pessoas (2021).

- Despesa Contratual: As despesas de despesa de comercialização para o tipo de prêmio não registrado, para o Grupo de Pessoas, para o Grupo de Danos, foram consideradas de 12,61%.

- Despesa Administrativa: A Seguradora estabeleceu as despesas administrativas consideradas necessárias à manutenção das atividades inerentes às apólices vigentes em função de sinistralidade, localização, contribuições, publicidades e tributos.

- Base de Juros e Índice de Juros: A taxa de juros livre de risco adotada neste trabalho foi a disponibilizada pela SUSEP nos atos administrativos, por meio de seu site, cuja aplicação na Seguradora foi realizada em conformância com o Índice de Preços (IPM/FIP) e presente nos seus contratos.

9.4.2 - Método de apuração:

O resultado do TAP é apurado pela diferença entre o valor das estimativas correntes dos fluxos de caixa e a soma do saldo contábil das provisões técnicas na data base (ocorridas) a Provisão Complementar de Cobertura - PCC e a Provisão de Resseguro e Outros Valores a Regularizar (PVR) deduzida dos custos de aquisição de todos os sinistros integrais (elemento relacionado às respectivas provisões técnicas). Caso resulte em valor positivo, esta diferença deve ser constituída na forma da PCC, quando decorrente da provisão de PPNG, ou quando dos demais provisões, deverá proceder-se ao ajuste da provisão provisória que o originou. A Companhia elaborou uma metodologia para a avaliação a melhor avaliação para todos os fluxos de caixa a futuros, que também incluem as despesas monetárias e de liquidação de sinistros, utilizando-se de premissas correntes para a realização do teste.

Para determinação dessa estimativa, foram considerados todos os riscos assumidos até a data base do TAP, bruto de resseguro, sendo agrupados em função de similaridades (ou características de risco similares) e os fluxos de caixa são, relativos a valor presente, a partir de premissas de taxas de juros livres de risco.

9.4.3 - Resultados parciais e finais obtidos nos fluxos de 31/12/2021:

Caso, resulte em valor positivo, a diferença deverá ser constituída sob a forma da PCC, quando decorrente da provisão de PPNG, ou, caso, resulte em valor negativo, deverá proceder-se ao ajuste da própria provisão que originou. A Companhia elaborou uma nota explicativa sobre o tratamento contábil adotado para a PCC, a qual também inclui as despesas incorridas e a liquidação de sinistros, utilizando-se de premissas concretas para a realização do teste.

Para determinação destas estimativas, foram considerados todos os riscos assumidos até a data-base da TAP, brutos de resseguro, sendo agrupados em função de similaridades (ou características de risco similares) e os fluxos de caixa são taxados a valor presente, a partir de premissas de taxas de juros livres de risco.

10. Retorno sobre investimentos em ações de 31/12/2021:

11 - Detalhamento das principais contas de resultado:

11.1 - Prêmios emittidos líquidos:

Prêmios emittidos

Cancelamentos e restituições

Total

11.2 - Sinistros ocorridos:

Sinistros diretos

Serviços de assistência 24hrs

Recuperações de sinistro

Variação de INSRUBMER

Total

11.3 - Custo de aquisição:

Comissões - prêmios emittidos

Variações do CAD

Total

11.4 - Outras receitas e (despesas) operacionais:

Receita com honorários regulares DPVAT

Outras receitas do Controle DPVAT

Despesa com Controle DPVAT

Outras receitas e despesas de seguros

Redução do valor recuperável de prêmios

Provisão de contingência emite de sinistro

Total

11.5 - Resultado com resseguro:

Recuperações de resseguro

Indenizações

Despesas

Variação da provisão INSR

Prêmios de resseguro cedidos

Provisão

Contas

Variação das Provisões Técnicas

Salvados e ressarcimentos de resseguro

Salvados

Total

11.6 - Despesas administrativas:

Despesas com pessoal próprio:

Administração (*)

Empregados

Indenizações

Encargos sociais

Auxílio social

Despesas com serviços de terceiros

Despesas com locação e funcionamento

Despesas com publicidade e propaganda

Despesas com publicações

Despesas com materiais e contribuições

Outras despesas administrativas

Total

(*) Verbal reconhecidas no período referente às despesas com o pessoal-chefe de administração

11.7 - Despesas com tributos:

Despesas com PIS/COFINS

Despesas com taxa de fiscalização

Impostos federais, estaduais/municipais

Total

11.8 - Resultado financeiro:

Receitas financeiras

Receitas com aplicações financeiras

Receitas com operações de seguros

Juros e cupons recebidos

Receitas financeiras transacionais

Despesas financeiras

Ajuda ao valor de mercado das aplicações

Despesas com operações de seguros

Outras despesas financeiras

Total

11.9 - Imposto de renda e contribuição social:

Impostos de terceiros

Sobre ações temporárias

Impostos devidos

IR e CS - devedor ao corrente

Instituições Fiscais - PAT

Imposto de renda e contribuição social devidos

Aos Administradores e Acionistas da Gente Seguradora S.A.

Escopo da Auditoria
Examinamos as providências técnicas e os ativos de resseguro registrados nas demonstrações financeiras, os demonstrativos do capital mínimo requerido, os valores mínimos da necessidade de cobertura das providências técnicas, os créditos com reassseguradores relacionados a sinistros e despesas com sinistros, os indicadores de solvência regulatórios, incluindo os ajustes associados à variação econômica do patrimônio líquido ajustado e os limites de retenção da **Gestão Seguradora S.A.**, "Seguradora", em 31 de dezembro de 2021, elaborados de acordo com as normas da Superintendência de Seguros Privados – SUSEP.

Responsabilidade da Administração

Responsabilidade da Administração: A responsabilidade pela provisão de informações, pelos ativos de resseguro e pela gestão das operações financeiras e da demonstração do capital mínimo regulado, valores indutores da necessidade de cobertura das prováveis perdas, créditos com resseguradores relacionados a sinistros e despesas com sinistros, indicadores de solvência regulatória, incluindo os ajustes associados à variação econômica do patrimônio líquido ajustado e limites de retenção elaborados de acordo com os princípios atuariais divulgados pelo Instituto Brasileiro de Atualiza – IBA e com as normas da Superintendência de Seguros Privados – SUSEP, e pelos comitês de administração, serão mantidas para permitir a sua elaboração livre de distorção relevante, independentemente de sua causação por fraude ou erro.

Nossa responsabilidade é a de expressar uma opinião sobre os itens auditados, relacionados no parágrafo 6 de introdução a este parecer, com base em nossos auditórios atuais, conduzidos de acordo com os princípios atuais emitidos pelo Instituto Brasileiro de Auditoria – IBA. Estes princípios atuais requerem que a auditoria atual seja planejada e executada com o objetivo de obter suficiente razoabilidade sobre as demonstrações financeiras, e não uma garantia absoluta. Não há garantia de que os procedimentos de auditoria conduzidos nos auditórios selecionados para obtenção de evidência a respeito dos valores das provisões técnicas e dos ativos de resseguro registrados nas demonstrações financeiras, dos demonstrativos de capital mínimo requerido, dos valores reduzidos da necessidade de cobertura das provisões técnicas e dos ativos de resseguro registrados nas demonstrações financeiras, estejam livres de erros materiais.

RELATORIO DO AUDITOR INDEPENDENTE

Aos Administradores e Acionistas da Gente Seguradora S.A.

Opinião

Examinamos as demonstrações contábeis da **GENTE SEGURADORA S.A.** (Companhia), que compreendem o balanço patrimonial em 31 de dezembro de 2021 e as respectivas demonstrações do resultado, do resultado abrangente, das mutações do patrimônio líquido e dos fluxos de caixa para o exercício findo nessa data, bem como as correspondentes notas explicativas, incluindo o resumo das principais políticas contábeis adotadas no preparo das demonstrações contábeis e as informações adicionais relevantes, e a posição patrimonial e financeira da **GENTE SEGURADORA S.A.** em 31 de dezembro de 2021, o desempenho de suas operações e os seus fluxos de caixa para o exercício findo nessa data, de acordo com as práticas contábeis adotadas no Brasil nas respectivas áreas, sobre os pontos que se seguem:

Após a realização das superveniências pela Superintendência de Seguros Privados (Susep), segue para o próximo passo.

Nossa auditoria foi conduzida de acordo com as normas brasileiras e internacionais de auditoria. Nossa responsabilidade, em conformidade com tais normas, está descrita na seção a seguir intitulada "Responsabilidade do auditor pela auditoria das demonstrações contábeis". Somos independentes em relação à Companhia, de acordo com os princípios éticos relevantes previstos no Código de Ética Profissional do Contador e nas normas profissionais emitidas pelo Conselho Federal de Contabilidade e cumpriamos com as demais exigências necessárias para a realização de acordo com essas normas. Acreditamos que a evidência de auditoria obtida é suficiente e apropriada para fundamentar nossas opiniões.

fundamentalmente não ocorre.

As informações que acompanham as demonstrações contábeis e o relatório do auditor.

A Administração da Companhia é responsável por essas outras informações que compreendem o Relatório da Administração. Nossa opinião sobre as demonstrações contábeis não abrange o Relatório da Administração e não expressamos qualquer forma de conclusão sobre a veracidade ou a confiabilidade das informações contidas no Relatório da Administração e, no entanto, consideramos esse relatório está, de forma relevante, inconsistente com as demonstrações contábeis ou com nosso conhecimento obtido no auditório ou, de outra forma, aparenta estar distorcido de forma relevante. Se, com efeito, não temos nada a declarar a esse respeito.

[illegible][illegible]

11.10 - Reconciliação da alíquota efetiva de imposto de renda e contribuição social:

| | 2021 | 2020 |
|--|----------------------|------------------------|
| Resultado antes de impostos e participações | 21.268.896,00 | 24.205.228,40 |
| (1) CFC pago sobre resultados | (2.031.392,00) | (2.031.392,00) |
| (1) Partida decorrente sobre resultados | (253.374,00) | (203.222,74) |
| Resultado base de imposto de renda e contribuição social: | 18.984.130,00 | 20.170.513,66 |
| CSL a 25% das operações controladas de 25% e 15% | 18.984.130,00 | 20.170.513,66 |
| CSL a alíquota nominal de 25% de 16 e 10 em 2/2021 | 11.171.699,30 | - |
| Impostos e contribuições de IRPJ e CSLL - créditos: | 111.870,00 | 220.658,01 |
| Realização da Reserva de Reavalição | 100.874,72 | - |
| Incentivos Fiscais ECA | 9.995,28 | - |
| Impressos Industriais | 35.720,78 | 9.210.547,98 |
| Multas Incentivos | 14.137,08 | - |
| Dividendos Industriais | 200.000,00 | 81.979,00 |
| Representação Social | 84.108,47 | 40.843,64 |
| Bônus | 25.868,00 | - |
| Dividendos Recebidos | 12.137,35 | (4.792.744,00) |
| Reversão de Provisões | (17.672,40) | (63.628,00) |
| Imposto de renda e contribuição social dos exercícios | 7.739.262,00 | (12.849.844,00) |
| % alíquota efetiva | 40,48% | 62,42% |

12 – Patrimônio líquido

[illegible]

12.3- Reserva de lucros

12.3.1 - Reserva legal: É o valor que a sociedade, durante o período de 12 meses, sobre o lucro líquido do exercício, na forma prevista na legislação societária brasileira, sendo seu uso finalizado para o compensação das perdas ou para aumento do capital social, assegurando a integridade do capital social.

12.3.2 - Dividendos e juros sobre o capital próprio: É o valor que a sociedade deve distribuir aos titulares dos direitos de garantias sociais a demonstrar a distribuição de dividendos e mínimos ou pagamento de 25% do lucro líquido ajustado de cada exercício. O benefício fiscal nos juros sobre capital próprio é recebido no resultado do exercício, sendo o valor devido em função do lucro líquido ajustado do exercício anterior.

A provisão relacionada a qualquer valor acima do mínimo obrigatório será constituída na data em que for aprovada, antes dos efeitos fiscais e contábeis, e não poderá ser utilizada para o pagamento de dividendos e juros sobre o capital próprio.

12.5 - Demonstração do cálculo do patrimônio líquido ajustado e adequado de capital:

Nos termos da Resolução CVM nº 426/2011, as sociedades seguradoras deverão apresentar Patrimônio Líquido Ajustado (PLA) para o exercício em questão, calculado de acordo com o disposto no Anexo III da Resolução CVM nº 426/2011, e o capital total que a sociedade deva manter para operar, sendo equivalente ao maior valor entre o capital base e o somatório do capital base e do capital adicional.

12.5.1 – Cálculo do patrimônio líquido ajustado:

| | 2021 | 2020 |
|---|----------------------|----------------------|
| Patrimônio líquido | 52.020.492,31 | 44.326.289,25 |
| (I) Ajustes contábeis | (164.850,26) | (164.850,26) |
| (II) Ajustes associados à variação dos valores econômicos | 1.080.455,85 | 1.080.455,85 |
| (III) Ajuste do excesso de PLAs níveis 2 e 3 | (1.374.855,66) | (1.374.855,66) |
| PLA total | 1.080.455,85 | 1.080.455,85 |
| Capital – base (I) | 3.190.000,00 | 3.190.000,00 |
| Capital de risco (II) | 2.298.142,15 | 2.298.142,15 |
| Capital de risco de subscrição | 2.298.142,15 | 2.298.142,15 |
| Capital de risco de conversão | 0,00 | 0,00 |
| Capital de risco operacional | 1.107.027,97 | 919.891,44 |
| Capital de risco de garantia | 1.888.362,99 | 1.888.362,99 |
| Elaboração de correções entre exercícios | 3.886.151,57 | 3.886.151,57 |
| Capital mínimo requerido (I) (II) e (III) | 7.076.151,57 | 7.076.151,57 |
| Suficiência de capital em R\$ (PLA-RCM) | 21.246.340,74 | 20.265.505,50 |
| Suficiência de recursos em R\$ (PLA-RCM) | 21.246.340,74 | 20.265.505,50 |

12.6 - Composição acionária:

| Acionistas | Quantidade de Ações | % do total |
|---------------------------------|----------------------------|-------------------|
| Sergio Sushk Wais | 3.204.009 | 98 |
| Genes Comércio e Particip. Ltda | 41.257 | 1 |
| Tania Wais | 12.438 | 0 |
| Marcelo Wais | 10.248 | 0 |
| Eduardo Wais | -100 | 0 |
| | 3.267.920 | |

DIRETORIA

| | |
|--------------------|--------------------------|
| Sérgio Suslik Wais | Director Presidente |
| Marcelo Wais | Director Vice-Presidente |
| Tania Wais | Directora |
| Edmundo Wais | Director |

| | |
|-------------------------------|--|
| Flávia Nicoletti | Enéida Justen Monteiro |
| Contadora CRCSP 274938/O-T-RS | Auxiliar Responsável Técnica - MIBA 1278 |

PARECER DOS AUDITORES ATUARIAIS INDEPENDENTES SOBRE AS DEMONSTRAÇÕES FINANCEIRAS

solvência regular), incluindo os efeitos associados à variação econômica do patrimônio líquido ajustado e dos limites de retenção. Os procedimentos selecionados dependem do julgamento do auditor, incluindo a avaliação dos riscos de distorção relevante independentemente da existência ou não de fraude ou erro. Messias sintetiza de novo, o estudo considera que os controles internos da *Comptex S.A.* são relevantes para planejar o planejamento de auditoria, incluindo que são apropriados às circunstâncias, mas não para fins de expressar uma opinião sobre a efetividade desses controles internos. Acordamos que a evidência de auditoria obtida é suficiente e apropriada para fundamentar nossa opinião de auditoria atualizada.

Opinião
 Em nossa opinião, as províncias técnicas e os níveis de resseguro registrados nas demonstrações financeiras, os demonstrativos do capital mínimo requerido, os valores indicados na necessidade de cobertura das províncias técnicas, os créditos com resseguradores relacionados a sinistros e despesas com sinistros, os indicadores de solvência regulatória, incluindo os ajustes associados à variação econômica do patrimônio líquido ajustado e os limites de retenção do **Correio Seguradora S.A.**, em 31 de dezembro de 2021 foram elaborados em todas as aspectos relevantes, de acordo com as normas e orientações emitidas pelos órgãos reguladores e pelo Instituto Brasileiro de Atuação – IBA.

Doutos assuntos

No conteúdo de nossas responsabilidades acima descritas, considerando a avaliação de riscos de distorção relevante nos testes integrativos do escopo definido no primeiro parágrafo, também aplicamos selecionados procedimentos de auditoria sobre as bases de dados dos sistemas de informações contábeis e financeiras da FIP em todos os aspectos antes citados. Considerando que os dados selecionados em nossos trabalhos são capazes de proporcionar base razoável para permitir que os rendimentos fiscais integrais do escopo definido no primeiro parágrafo estejam livres de distorção relevante. Adicionalmente, também a partir de seleções dos procedimentos, com base em seus efeitos aplicados sobre amostras, observamos que a exatidão correspondência dessas dadas, que serviram de base para aplicação dos testes integrativos do escopo definido no primeiro parágrafo, com as atuais emendadas à SUSPEF por meio dos pareceres emitidos pelo Conselho Consultivo da FIP (incluindo-nos nos quadros concernentes ao escopo da auditoria) permitiu o exercício auditado em seus aspectos mais relevantes.

Porto Alegre, 17 de fevereiro de 2022.

ATUÁRIA BRASIL Assessoria, Consultoria e Auditoria S/S Ltda
CIBA 0087 - CNPJ 06.114.280/0001-45

Eder Gerson Aguiar de Oliveira
Atuário MIBA 630

EL ATÓRIO DO AUDITOR INDEPENDENTE SOBRE AS DEMONSTRAÇÕES FINANCEIRAS

Desenvolvemos a materialidade em diálogo com o nosso julgamento profissional. O conceito de materialidade é aplicado no planejamento e na execução de nossa auditoria, na avaliação dos efeitos das distorções identificadas ao longo da auditoria, das distorções não corrigidas, se houver, sobre as demonstrações contábeis como um todo e na formação de nossa opinião.

As demonstrações contábeis são preparadas com base em princípios contábeis e normas contábeis que podem ser utilizados para demonstrações contábeis. Nossa intenção, é razoável que assumamos que os usuários das demonstrações contábeis (ii) possuem conhecimento suficiente das informações, das políticas contábeis e econômicas da Companhia e (iii) são capazes para analisar as informações das demonstrações contábeis, incluindo a natureza, o valor e a extensão das distorções contábeis, das informações das demonstrações contábeis, apresentadas e a adequação considerando níveis de materialidade. (iii) reconhecem as incertezas relevantes inerentes à mensuração e à apresentação das demonstrações contábeis.

Ata de valores com base em informações disponíveis, a) planejamento e execução de eventos futuros e (iv) controle de transações comerciais. Os procedimentos de auditoria devem ser planejados para avaliar os riscos de distorção relevante, e (c) a natureza, a época e a extensão dos procedimentos adicionais de auditoria. A determinação da materialidade para o planejamento envolve o exercício de julgamento profissional. Aplicamos frequentemente o conceito de materialidade para o planejamento de auditoria com base no risco de distorção relevante, considerando os controles contábeis como um todo. A materialidade para a execução da auditoria significa o valor (ou os valores fixos) (pelo auditor, inferiores) ao considerado relevante para as demonstrações contábeis como um todo, para reduzir a um nível baixo a probabilidade de que seja detectada uma distorção relevante não detectada por meio de procedimentos de auditoria planejados. A determinação da materialidade para o planejamento e a avaliação dos riscos de distorção relevante nas demonstrações contábeis, independentemente de causada por fraude ou erro, é uma questão de julgamento profissional. O risco de não detecção de distorção relevante, resultante de fraude é maior do que o proveniente de erro, já que a fraude pode envolver o ato de burlar os controles internos, contábil, balancístico, omissão ou omissão de registros contábeis e falhas de documentação.

Obtemos entendimento dos controles internos relevantes para a auditoria para planejamos procedimentos de auditoria apropriados às circunstâncias, mas não nos o objetivo de expressarmos opinião sobre a eficácia dos controles internos de Companhia. Quando planejamos procedimentos de auditoria, consideramos o risco de distorção relevante das demonstrações feitas pela administração.

Em relação à adequação do uso, pela administração, da base contábil de continuidade operacional e, com base nas evidências de auditoria obtidas, se existe incerteza relevante em relação a eventos ou condições que possam levar ou causar significativa alteração à capacidade de continuidade operacional da Companhia. Se confirmamos que existe incerteza relevante, devemos discorrer sobre a possibilidade de distorção relevante das demonstrações contábeis. Se não confirmamos que existe incerteza relevante, nossas opiniões, se há divulgação for fornecida inadequada. Nossa conclusão está fundamentada nas evidências de auditoria obtidas até a data de nosso relatório. Todavia, eventos ou condições futuros podem levar a Companhia a não mais se manter em continuidade operacional.

Availamos o planejamento geral, a estrutura e o conteúdo das demonstrações contábeis. Incluirei as divulgações se são demonstrações contábeis representativas as correspondentes transações e os eventos de maneira compatível com o objetivo de apresentação adequada.

Como não há como o risco relativo à governança a respeito, entre outros aspectos, do alcance planejado, da época da auditoria e da natureza dos procedimentos de auditoria, não há as evidências detalhadas significativas nos controles internos que identifiquem os pontos de controle durante nossos trabalhos.

Porto Alegre, 18 de fevereiro de 2022

TATICA AUDITORES INDEPENDENTES S.S.
CRCRS 009306-E

Luiz Fernando Silva Soares
Contador CRCRS no. 033.965-0

EMPRESA JORNALÍSTICA CALDAS JÚNIOR - CNPJ: 92.757.798/0001-39
Rua Caldas Júnior, 219 - Centro Histórico - Porto Alegre - RS, 90019-900
51 3215-6104 - CORREIODOPOVO.COM.BR

PÁGINA 4 de 4

Documento assinado de forma eletrônica no Portal RRSIGN com validade Jurídica assegurada pela MP 2.200-2/2001 pelas seguintes partes

Junta Comercial, Industrial e Serviços do Rio Grande do Sul
 Certifico registro sob o nº 8169016 em 28/02/2022 da Empresa GENTE SEGURADORA S.A., CNPJ 90180605000102 e protocolo 220643504 - 25/02/2022. Autenticação: 8510DB7339413850C0B150349A759D31253C5954. Carlos Vicente Bernardoni Gonçalves - Secretário-Geral. Para validar este documento, acesse <http://jucisrs.rs.gov.br/validacao> e informe nº do protocolo 22/064.350-4 e o código de segurança 6iHH Esta cópia foi autenticada digitalmente e assinada em 03/03/2022 por Carlos Vicente Bernardoni Gonçalves - Secretário-Geral

пáг 6/11



PROTOCOLO DAS ASSINATURAS DO DOCUMENTO

Este documento acima, foi assinado em formato eletrônico no Portal de Assinaturas RRSIGN, pelas PARTES abaixo relacionadas, tendo sua validade jurídica assegurada com base na Medida Provisória nº 2.200-2/2001, que Instituiu a ICP-Brasil. O documento foi assinado com datas e horas certas, utilizando o Fuso horário de Brasília UTC-03:00, sincronizados ao protocolo NTP.br.

Caso o documento tenha sido assinado com certificado digital, você pode validar a assinatura digital dos signatários, através do arquivo p7s gerado juntamente com o documento, utilizando para essa validação o Verificador de Conformidade do ITI – Instituto Nacional de Tecnologia da Informação no seguinte link: <https://verificador.iti.gov.br/>

Para verificar as assinaturas do documento acesse o validador no link abaixo e utilize para isso a "Chave do documento".

Link do Validador: <https://correiodopovo.rrsign.com.br/validador>

Chave do Documento: feef1ef73b0cc0b800ee8f53534dc8da

Relação dos Signatários:

Nome: EMPRESA JORNALISTICA CALDAS JUNIOR LTDA

CNPJ: 92757798000139

Posição: Signatário

Tipo de Assinatura: Assinatura Digital

Data/Hora Assinatura: 22/02/2022 14:57:00

Certificado Emitido Por: AC Certisign RFB G5

Nº do Certificado: 370430124763F3F0ACEA68FE61910131

Validade do Certificado: 21/06/2022 08:55:01



Junta Comercial, Industrial e Serviços do Rio Grande do Sul

Certifico registro sob o nº 8169016 em 28/02/2022 da Empresa GENTE SEGURADORA S.A., CNPJ 90180605000102 e protocolo 220643504 - 25/02/2022. Autenticação: 8510DB7339413850C0B150349A759D31253C5954. Carlos Vicente Bernardoni Gonçalves - Secretário-Geral. Para validar este documento, acesse <http://jucisrs.rs.gov.br/validacao> e informe nº do protocolo 22/064.350-4 e o código de segurança 6iHH Esta cópia foi autenticada digitalmente e assinada em 03/03/2022 por Carlos Vicente Bernardoni Gonçalves – Secretário-Geral.

CARLOS VICENTE BERNARDONI GONÇALVES
SECRETÁRIO GERAL




JUNTA COMERCIAL, INDUSTRIAL E SERVIÇOS DO RIO GRANDE DO SUL

Registro Digital

Documento Principal

| Identificação do Processo | | |
|---------------------------|--------------------------------------|------------|
| Número do Protocolo | Número do Processo Módulo Integrador | Data |
| 22/064.350-4 | RSE2200338785 | 25/02/2022 |

| Identificação do(s) Assinante(s) | | |
|---|--------------------|-----------------|
| CPF | Nome | Data Assinatura |
| 062.422.780-49 | SERGIO SUSLIK WAIS | 25/02/2022 |
| Assinado utilizando o(s) seguinte(s) selo(s) do   | | |
| Selo Ouro - Certificado Digital | | |



Junta Comercial, Industrial e Serviços do Rio Grande do Sul

Certifico registro sob o nº 8169016 em 28/02/2022 da Empresa GENTE SEGURADORA S.A., CNPJ 90180605000102 e protocolo 220643504 - 25/02/2022. Autenticação: 8510DB7339413850C0B150349A759D31253C5954. Carlos Vicente Bernardoni Gonçalves - Secretário-Geral. Para validar este documento, acesse <http://jucisrs.rs.gov.br/validacao> e informe nº do protocolo 22/064.350-4 e o código de segurança 6iHH Esta cópia foi autenticada digitalmente e assinada em 03/03/2022 por Carlos Vicente Bernardoni Gonçalves – Secretário-Geral.


CARLOS VICENTE BERNARDONI GONÇALVES
SECRETÁRIO GERAL

DECLARAÇÃO DE VERACIDADE DO DOCUMENTO PRINCIPAL

REGISTRO DIGITAL

Eu, SERGIO SUSLIK WAIS, BRASILEIRA, CASADO, EMPRESARIO
SEGURADOR, DATA DE NASCIMENTO 23/05/1947, RG Nº 1005619679 SSP-RS, CPF
062.422.780-49, RUA PEDRO CHAVES BARCELOS, Nº 878, BAIRRO AUXILIADORA,
CEP 90450-010, PORTO ALEGRE - RS, DECLARO, SOB AS PENAS DA LEI, que
os documentos apresentados digitalizados ao presente protocolo de registro
digital na Junta Comercial, sem possibilidade de validação digital, SÃO
VERDADEIROS E CONFEREM COM OS RESPECTIVOS ORIGINAIS.

Porto Alegre, 25 de fevereiro de 2022.

SERGIO SUSLIK WAIS

Assinado digitalmente por certificação A3



Junta Comercial, Industrial e Serviços do Rio Grande do Sul

Certifico registro sob o nº 8169016 em 28/02/2022 da Empresa GENTE SEGURADORA S.A., CNPJ 90180605000102 e protocolo 220643504 - 25/02/2022. Autenticação: 8510DB7339413850C0B150349A759D31253C5954. Carlos Vicente Bernardoni Gonçalves - Secretário-Geral. Para validar este documento, acesse <http://jucisrs.rs.gov.br/validacao> e informe nº do protocolo 22/064.350-4 e o código de segurança 6iHH Esta cópia foi autenticada digitalmente e assinada em 03/03/2022 por Carlos Vicente Bernardoni Gonçalves – Secretário-Geral.


CARLOS VICENTE BERNARDONI GONÇALVES
SECRETÁRIO GERAL

pág. 9/11





TERMO DE AUTENTICAÇÃO - REGISTRO DIGITAL

Certifico que o ato, assinado digitalmente, da empresa GENTE SEGURADORA S.A., de CNPJ 90.180.605/0001-02 e protocolado sob o número 22/064.350-4 em 25/02/2022, encontra-se registrado na Junta Comercial sob o número 8169016, em 28/02/2022. O ato foi deferido eletronicamente pelo examinador Mario Ederich Filho.

Certifica o registro, o Secretário-Geral, Carlos Vicente Bernardoni Gonçalves. Para sua validação, deverá ser acessado o site eletrônico do Portal de Serviços / Validar Documentos (<https://portalservicos.jucisrs.rs.gov.br/Portal/pages/imagemProcesso/viaUnica.jsf>) e informar o número de protocolo e chave de segurança.

Capa de Processo

| Assinante(s) | | |
|---|--------------------|-----------------|
| CPF | Nome | Data Assinatura |
| 062.422.780-49 | SERGIO SUSLIK WAIS | 25/02/2022 |
| Assinado utilizando o(s) seguinte(s) selo(s) do   | | |
| Selo Ouro - Certificado Digital | | |

Documento Principal

| Assinante(s) | | |
|---|--------------------|-----------------|
| CPF | Nome | Data Assinatura |
| 062.422.780-49 | SERGIO SUSLIK WAIS | 25/02/2022 |
| Assinado utilizando o(s) seguinte(s) selo(s) do   | | |
| Selo Ouro - Certificado Digital | | |

Declaração Documento Principal

| Assinante(s) | | |
|---|--------------------|-----------------|
| CPF | Nome | Data Assinatura |
| 062.422.780-49 | SERGIO SUSLIK WAIS | 25/02/2022 |
| Assinado utilizando o(s) seguinte(s) selo(s) do   | | |
| Selo Ouro - Certificado Digital | | |

Data de início dos efeitos do registro (art. 36, Lei 8.934/1994): 25/02/2022



Documento assinado eletronicamente por Mario Ederich Filho, Servidor(a) Público(a), em 28/02/2022, às 12:16.



A autenticidade desse documento pode ser conferida no [portal de serviços da jucisrs](http://portal.de.servicos.da.jucisrs) informando o número do protocolo 22/064.350-4.






JUNTA COMERCIAL, INDUSTRIAL E SERVIÇOS DO RIO GRANDE DO SUL

Registro Digital

O ato foi assinado digitalmente por :

| Identificação do(s) Assinante(s) | |
|----------------------------------|-------------------------------------|
| CPF | Nome |
| 193.107.810-68 | CARLOS VICENTE BERNARDONI GONCALVES |



Porto Alegre. segunda-feira, 28 de fevereiro de 2022



Junta Comercial, Industrial e Serviços do Rio Grande do Sul

Certifico registro sob o nº 8169016 em 28/02/2022 da Empresa GENTE SEGURADORA S.A., CNPJ 90180605000102 e protocolo 220643504 - 25/02/2022. Autenticação: 8510DB7339413850C0B150349A759D31253C5954. Carlos Vicente Bernardoni Gonçalves - Secretário-Geral. Para validar este documento, acesse <http://jucisrs.rs.gov.br/validacao> e informe nº do protocolo 22/064.350-4 e o código de segurança 6iHH Esta cópia foi autenticada digitalmente e assinada em 03/03/2022 por Carlos Vicente Bernardoni Gonçalves – Secretário-Geral.


CARLOS GONÇALVES
SECRETÁRIO GERAL



ESTADO DO RIO GRANDE DO SUL
SECRETARIA DA FAZENDA
CONTADORIA E AUDITORIA-GERAL DO ESTADO - CAGE
Rua Siqueira Campos, nº 1044 - Sala 426-B - Centro
90010-001 - Porto Alegre - RS
Fones: 51 3214-5215 ou 3214-5218
E-mail: dcce.cage@sefaz.rs.gov.br

CERTIFICADO DE CAPACIDADE FINANCEIRA RELATIVA DE LICITANTE

Certificado Nº: 90464 **Processo:** 000000-00.00/00-0

Período de Validade: 19/05/2022 até 30/06/2023

CNPJ Nº: 90.180.605/0001-02

Razão Social: GENTE SEGURADORA SA

Endereço: MARECHAL FLORIANO PEIXOTO, 450 / EDIF
CENTRO HISTORICO - 90020-060 - PORTO ALEGRE - RS

Atividade Principal: 65.12-0-00 - Seguros não-vida

A Contadoria e Auditoria-Geral do Estado - CAGE, com base nas demonstrações contábeis assinadas por **FLAVIA NICOLETTI**, CRC **274938**, concede o presente Certificado, atestando, na forma que dispõe o Decreto Estadual 36.601/96, que a empresa acima identificada possui capacidade financeira relativa para participar de licitações promovidas pela Administração Pública Estadual.

Para fins do disposto no art. 31 da Lei 8.666/93 e conforme as demonstrações contábeis do exercício social encerrado em 31/12/2021, a empresa ora certificada apresenta:

- Receita Bruta Anual no valor de \$ 185.177.326,21 *.
- Capital Social Integralizado no valor de \$ 27.097.359,60.
- Patrimônio Líquido no valor de \$ 52.620.468,79.

Este Certificado substitui, no seu período de validade, a apresentação das Demonstrações Contábeis, do Parecer de Auditoria e do Anexo II, de que tratam o Decreto estadual nº 36.601/96 e a Instrução Normativa CAGE nº 2/96.






* Excluídas as vendas canceladas e os descontos incondicionais concedidos nos termos do § 1º do art. 3º da LC 123/2006.

Constatando-se, a qualquer tempo, irregularidades nas informações fornecidas pela empresa, este certificado perderá imediatamente sua validade.

Código de Autenticação: **3591372823**

Confira a autenticidade deste documento em <http://www.sisacf.sefaz.rs.gov.br>

| | | | |
|--|---|--|--|
|  GOVERNO DO ESTADO DO RIO GRANDE DO SUL SECRETARIA DA FAZENDA CONTADORIA E AUDITORIA GERAL DO ESTADO - CAGE ANEXO II AO DECRETO Nº 36.601, DE 10-04-95. | | H Identificação do Processo N.º : Data: | |
| ANÁLISE CONTÁBIL DA CAPACIDADE FINANCEIRA DE LICITANTE - ACF | | | |
| A IDENTIFICAÇÃO DO LICITANTE | | | |
| Razão/Denominação Social GENTE SEGURADORA SA | | Natureza Jurídica 205-4 - S/A. CAPITAL FECHADO | CGC/TE |
| CNPJ 90.180.605/0001-02 | CNAE 65.12-0-00 | Atividade Principal Seguros não-vida | SE K |
| Endereço (rua, avenida, praça, etc.) MARECHAL FLORIANO PEIXOTO | | Número 450 | Complemento EDIF |
| Bairro CENTRO HISTÓRICO | Cidade PORTO ALEGRE | UF RS | CEP 90020-060 |
| Representante Legal (Nome) SERGIO SUSLIK WAIS | | E-Mail contabilidade@genteseguradora.com.br | |
| B INFORMAÇÕES DAS DEMONSTRAÇÕES CONTÁBEIS - IDC | | | |
| Período de Apuração 01/01/2021 a 31/12/2021 | | Transcrição no Livro Diário n.º: Registrado na(o): sob o n.º: data: | |
| Identificação do Responsável Técnico pela Contabilidade | | | |
| Nome FLAVIA NICOLETTI | | Categ. Profissional Contador | Registro no CRC 274938 |
| Endereço (rua, avenida, praça, etc.) MAL. FLORIANO PEIXOTO | | Número 450 | Complemento 5º ANDAR |
| Bairro CENTRO HISTÓRICO | Cidade PORTO ALEGRE | UF RS | CEP 90020-060 |
| E-Mail contabilidade.nota.fiscal@genteseguradora.com.br | | | |
| Identificação da Auditoria Independente | | | |
| Nome TATICCA AUDITORES INDEPENDENTES S/S | | Registro no CRC RS - 9308 | |
| Endereço (rua, avenida, praça, etc.) ALAMEDA COELHO NETO | | Número 40 | Complemento SALA 301 |
| Bairro BOA VISTA | Cidade PORTO ALEGRE | UF RS | CEP 91340-340 |
| E-Mail contabilidade.nota.fiscal@genteseguradora.com.br | | | |
| C BALANÇO PATRIMONIAL REESTRUTURADO | | D ANÁLISE FINANCEIRA DO LICITANTE | |
| ESPECIFICAÇÃO | VALOR (R\$) | ÍNDICE | Valor Nota Peso NP |
| 1. ATIVO | 280.223.273,33 | 1 | LIQUIDEZ CORRENTE = $\frac{AC}{PC}$ 1,318 6 0,3 1,8 |
| 1.1 ATIVO CIRCULANTE - AC | 262.332.462,26 | 2 | LIQUIDEZ GERAL = $\frac{AC + ARLP}{PC + PELP}$ 1,192 6 0,2 1,2 |
| 1.2 ATIVO NÃO CIRCULANTE - ANC | 17.890.811,07 | 3 | GRAU DE IMOBILIZAÇÃO = $\frac{INV+IM+TAN}{PL}$ 0,165 9 0,1 0,9 |
| 2. PASSIVO | 280.223.273,33 | 4 | ENDIVIDAMENTO DE CURTO PRAZO = $\frac{PC}{PL}$ 3,781 1 0,2 0,2 |
| 2.1 PASSIVO CIRCULANTE - PC | 199.010.233,20 | 5 | ENDIVIDAMENTO GERAL = $\frac{PC + PELP}{PL}$ 4,325 1 0,2 0,2 |
| 2.2 PASSIVO NÃO CIRCULANTE - PNC | 28.592.571,34 | NFR | NOTA FINAL DA CAPACIDADE FINANCEIRA RELATIVA = 4,3 |
| 2.3 PATRIMÔNIO LÍQUIDO - PL | 52.620.468,79 | E | RESULTADO DA ANÁLISE |
| 2.3.1 Capital Social Integralizado | 27.097.359,60 | | |
| F IDENTIFICAÇÃO DO SERVIDOR PÚBLICO | | | |
| Nome | | Matrícula | |
| G DECLARAÇÃO E ASSINATURAS | | | |
| O Representante Legal da empresa e o Responsável Técnico pela Contabilidade declaram, sob as penas da Lei, que as informações prestadas neste formulário são a expressão da verdade, bem como autorizam o licitador, por si ou por outrem e a qualquer tempo, examinar os livros e os documentos relativos à escrituração contábil, para confrontação dos dados aqui demonstrados. | | | |
| LICITANTE | RESPONSÁVEL TÉCNICO PELA CONTABILIDADE | LICITADOR | |
|  |  | | |

RECIBO DE ENTREGA DE ESCRITURAÇÃO CONTÁBIL DIGITAL

IDENTIFICAÇÃO DO TITULAR DA ESCRITURAÇÃO

| | | |
|--|-----------------------------------|--|
| NIRE 43300025934 | CNPJ 90.180.605/0001-02 | |
| NOME EMPRESARIAL GENTE SEGURADORA S.A. | | |

IDENTIFICAÇÃO DA ESCRITURAÇÃO

| | |
|---|---|
| FORMA DA ESCRITURAÇÃO CONTÁBIL Livro Diário | PERÍODO DA ESCRITURAÇÃO 01/01/2021 a 31/12/2021 |
| NATUREZA DO LIVRO ESCRITURAÇÃO CONTABIL DIGITAL DO LIVRO DIARIO GERAL | NÚMERO DO LIVRO 273 |
| IDENTIFICAÇÃO DO ARQUIVO (HASH) 40.1B.12.22.5C.0C.BF.B5.5B.EC.41.00.42.4D.35.0F.62.C4.EC.0D | |

ESTE LIVRO FOI ASSINADO COM OS SEGUINTES CERTIFICADOS DIGITAIS:

| QUALIFICAÇÃO DO SIGNATARIO | CPF/CNPJ | NOME | Nº SÉRIE DO CERTIFICADO | VALIDADE | RESPONSÁVEL LEGAL |
|----------------------------|-------------|-----------------------------------|--|----------------------------|-------------------|
| Contabilista | 32070768821 | FLAVIA NICOLETTI:32070768821 | 832759796918286033 522031524843617357 49 | 11/05/2022 a 10/05/2025 | Não |
| Diretor | 06242278049 | SERGIO SUSLIK WAIS:06242278049 | 208958140801096221 836466180061694665 31 | 18/01/2022 a 17/01/2025 | Sim |

NÚMERO DO RECIBO:

40.1B.12.22.5C.0C.BF.B5.5B.EC.41.00.
42.4D.35.0F.62.C4.EC.0D-4

Escrituração recebida via Internet
pelo Agente Receptor SERPRO

em 13/05/2022 às 15:07:56

95.41.78.FD.17.A7.45.73
2A.E0.50.2A.17.82.D0.A9

Considera-se autenticado o livro contábil a que se refere este recibo, dispensando-se a autenticação de que trata o art. 39 da Lei nº 8.934/1994. Este recibo comprova a autenticação.

BASE LEGAL: Decreto nº 1.800/1996, com a alteração do Decreto nº 8.683/2016, e arts. 39, 39-A, 39-B da Lei nº 8.934/1994 com a alteração da Lei Complementar nº 1247/2014.

BALANÇO PATRIMONIAL



Entidade: GENTE SEGURADORA S.A.

Período da Escrituração: 01/01/2021 a 31/12/2021

CNPJ: 90.180.605/0001-02

Número de Ordem do Livro: 273

Período Selecionado: 01 de Janeiro de 2021 a 31 de Dezembro de 2021

| Descrição | Nota | Saldo Inicial | Saldo Final |
|---|------|--------------------|--------------------|
| TOTAL DO ATIVO | | R\$ 214.675.447,75 | R\$ 280.223.273,33 |
| CIRCULANTE | | R\$ 203.039.386,78 | R\$ 262.332.462,26 |
| CAIXA E BANCOS | | R\$ 274.343,33 | R\$ 19.602,81 |
| APLICACOES | | R\$ 138.099.262,22 | R\$ 155.481.010,96 |
| PREMIOS A RECEBER | | R\$ 21.744.305,64 | R\$ 47.079.241,26 |
| OPERACOES COM RESSEGURADORAS | | R\$ 5.064.734,34 | R\$ 11.645.078,37 |
| ATIVOS DE RESSEGUROS - PROVISÕES TÉCNICAS | | R\$ 16.566.597,63 | R\$ 27.175.871,46 |
| TITULOS E CREDITOS A RECEBER | | R\$ 0,00 | R\$ 1.528,90 |
| CREDITOS TRIBUTARIOS E PREVIDENCIARIOS | | R\$ 11.310.490,90 | R\$ 6.621.581,07 |
| DEPOSITOS JUDICIAIS E FISCAIS | | R\$ 347.009,40 | R\$ 421.680,55 |
| OUTROS CREDITOS | | R\$ 0,00 | R\$ 4.000,00 |
| BENS A VENDA | | R\$ 2.072.811,00 | R\$ 1.341.200,00 |
| EMPRESTIMOS E DEPOSITOS COMPULSORIOS | | R\$ 163.995,04 | R\$ 122.579,18 |
| SEGUROS | | R\$ 7.395.837,28 | R\$ 12.419.087,70 |
| ATIVO NAO CIRCULANTE | | R\$ 11.636.060,97 | R\$ 17.890.811,07 |
| ATIVOS DE RESSEGUROS - PROVISOES TECNICAS | | R\$ 5.656.873,61 | R\$ 9.185.091,06 |
| PARTICIPACOES SOCIETARIAS - FINANCEIRAS | | R\$ 164.850,26 | R\$ 164.850,26 |
| IMOVEIS DE USO PROPRIO | | R\$ 4.331.128,37 | R\$ 7.318.880,27 |
| BENS MOVEIS | | R\$ 1.483.208,73 | R\$ 1.221.989,48 |
| TOTAL DO PASSIVO E PATRIMONIO LIQUIDO | | R\$ 214.675.447,75 | R\$ 280.223.273,33 |
| CIRCULANTE | | R\$ 146.136.179,96 | R\$ 199.010.233,20 |
| OBRIGACOES A PAGAR | | R\$ 6.193.972,85 | R\$ 4.272.060,31 |
| IMPOSTOS E ENCARGOS SOCIAIS A RECOLHER | | R\$ 1.138.661,70 | R\$ 2.936.612,28 |
| ENCARGOS TRABALHISTAS | | R\$ 254.212,01 | R\$ 330.637,31 |
| IMPOSTOS E CONTRIBUICOES | | R\$ 13.429.648,65 | R\$ 7.952.650,78 |
| OUTRAS CONTAS A PAGAR | | R\$ 1.041.584,33 | R\$ 2.172.746,75 |
| OPERACOES COM RESSEGURADORAS | | R\$ 15.086.930,06 | R\$ 30.576.288,59 |
| CORRETORES DE SEGUROS E RESSEGUROS | | R\$ 4.833.341,84 | R\$ 8.785.608,49 |
| OUTROS DEBITOS OPERACIONAIS | | R\$ 642.699,81 | R\$ 0,00 |
| DEPOSITOS DE TERCEIROS | | R\$ 103.450,62 | R\$ 45.976,55 |

Este documento é parte integrante de escrituração cuja autenticação se comprova pelo recibo de número 40.1B.12.22.5C.0C.BF.B5.5B.EC.41.00.42.4D.35.0F.62.C4.EC.0D-4, nos termos do Decreto nº 8.683/2016.

Este relatório foi gerado pelo Sistema Público de Escrituração Digital – Sped

Versão 9.0.2 do Visualizador

Página 1 de 2

BALANÇO PATRIMONIAL

Entidade: GENTE SEGURADORA S.A.

Período da Escrituração: 01/01/2021 a 31/12/2021

CNPJ: 90.180.605/0001-02

Número de Ordem do Livro: 273

Período Selecionado: 01 de Janeiro de 2021 a 31 de Dezembro de 2021

| Descrição | Nota | Saldo Inicial | Saldo Final |
|------------------------------|------|--------------------|--------------------|
| PROVISÕES TÉCNICAS - SEGUROS | | R\$ 103.411.678,09 | R\$ 141.937.652,14 |
| PASSIVO NÃO CIRCULANTE | | R\$ 24.212.427,24 | R\$ 28.592.571,34 |
| TRIBUTOS DIFERIDOS | | R\$ 676.297,59 | R\$ 715.801,16 |
| PROVISÕES TÉCNICAS-SEGUROS | | R\$ 18.173.937,16 | R\$ 27.080.729,36 |
| PROVISÕES JUDICIAS | | R\$ 5.362.192,49 | R\$ 796.040,82 |
| PATRIMÔNIO LÍQUIDO | | R\$ 44.326.840,55 | R\$ 52.620.468,79 |
| CAPITAL SOCIAL | | R\$ 27.097.359,60 | R\$ 27.097.359,60 |
| RESERVA DE REAVALIAÇÃO | | R\$ 1.014.446,36 | R\$ 874.868,07 |
| RESERVAS DE LUCROS | | R\$ 16.215.034,59 | R\$ 24.648.241,12 |

Este documento é parte integrante de escrituração cuja autenticação se comprova pelo recibo de número 40.1B.12.22.5C.0C.BF.B5.5B.EC.41.00.42.4D.35.0F.62.C4.EC.0D-4, nos termos do Decreto nº 8.683/2016.

Este relatório foi gerado pelo Sistema Público de Escrituração Digital – Sped

Versão 9.0.2 do Visualizador

Página 2 de 2

DEMONSTRAÇÃO DE RESULTADO DO EXERCÍCIO



Entidade: GENTE SEGURADORA S.A.

Período da Escrituração: 01/01/2021 a 31/12/2021

CNPJ: 90.180.605/0001-02

Número de Ordem do Livro: 273

Período Selecionado: 01 de Janeiro de 2021 a 31 de Dezembro de 2021

| Descrição | Nota | Saldo anterior | Saldo atual |
|--|------|---------------------|---------------------|
| PREMIOS EMITIDOS LIQUIDOS | | R\$ 126.614.332,90 | R\$ 185.177.326,21 |
| (-) VARIAÇÃO DAS PROVISÕES TÉCNICAS | | R\$ (8.241.914,82) | R\$ (34.919.314,02) |
| PREMIOS GANHOS | | R\$ 118.372.418,08 | R\$ 150.258.012,19 |
| RECEITAS COM EMISSÃO DE APÓLICES | | R\$ 0,00 | R\$ 0,00 |
| (-) SINISTROS OCORRIDOS | | R\$ (56.110.225,04) | R\$ (82.105.772,08) |
| (-) CUSTO DE AQUISIÇÃO | | R\$ (13.635.969,22) | R\$ (18.779.154,47) |
| OUTRAS RECEITAS E DESPESAS OPERACIONAIS | | R\$ 2.053.969,28 | R\$ 3.029.066,46 |
| (-) RESULTADO COM RESSEGURO | | R\$ 3.127.254,67 | R\$ (531.330,78) |
| (-) DESPESAS ADMINISTRATIVAS | | R\$ (15.564.087,66) | R\$ (17.445.604,06) |
| (-) DESPESAS COM TRIBUTOS | | R\$ (3.843.209,32) | R\$ (3.532.379,15) |
| (-) RESULTADO FINANCEIRO | | R\$ (176.166,95) | R\$ (9.603.903,83) |
| RECEITAS FINANCEIRAS | | R\$ 16.178.376,09 | R\$ 20.039.212,21 |
| (-) DESPESAS FINANCEIRAS | | R\$ (16.354.543,04) | R\$ (29.643.116,04) |
| RESULTADO PATRIMONIAL | | R\$ 246.560,20 | R\$ 265.168,90 |
| RESULTADO OPERACIONAL | | R\$ 34.470.544,04 | R\$ 21.554.103,18 |
| (-) GANHOS E PERDAS COM ATIVOS NÃO CORRENTES | | R\$ (262.315,61) | R\$ (285.207,10) |
| RESULTADO ANTES DOS IMPOSTOS E PARTICIPAÇÕES | | R\$ 34.208.228,43 | R\$ 21.268.896,08 |
| (-) IMPOSTO DE RENDA | | R\$ (8.030.524,31) | R\$ (4.634.604,04) |
| (-) CONTRIBUIÇÃO SOCIAL | | R\$ (4.919.370,62) | R\$ (3.157.424,14) |
| (-) PARTICIPAÇÕES SOBRE O RESULTADO | | R\$ (204.222,74) | R\$ (251.374,99) |
| LUCRO LÍQUIDO DO EXERCÍCIO | | R\$ 21.054.110,76 | R\$ 13.225.492,91 |

Este documento é parte integrante de escrituração cuja autenticação se comprova pelo recibo de número 40.1B.12.22.5C.0C.BF.B5.5B.EC.41.00.42.4D.35.0F.62.C4.EC.0D-4, nos termos do Decreto nº 8.683/2016.

Este relatório foi gerado pelo Sistema Público de Escrituração Digital – Sped

Versão 9.0.2 do Visualizador

Página 1 de 1

SITUAÇÃO DO ARQUIVO DA ESCRITURAÇÃO



Nome Empresarial: GENTE SEGURADORA S.A.

CNPJ: 90.180.605/0001-02 Nire: 43300025934 Scp:

Período da Escrituração: 01/01/2021 a 31/12/2021

Forma de Escrituração Contábil: Livro Diário

Natureza do Livro: ESCRITURAÇÃO CONTABIL DIGITAL DO LIVRO DIARIO GERAL

Identificação do arquivo(hash): 40.1B.12.22.5C.0C.BF.B5.5B.EC.41.00.42.4D.35.0F.62.C4.EC.0D-

Consulta Realizada em: 16/05/2022 12:55:56

Resultado da Verificação

A escrituração visualizada é a mesma que se encontra na base de dados do SPED.

Situação Atual

Escrituração com NIRE AUTENTICADA

A escrituração encontra-se na base de dados do Sped e considera-se autenticada nos termos do Decreto nº 1.800/1996, com a alteração dada pelo Decreto nº 8.683/2016. O recibo de entrega constitui a comprovação da autenticação, nos termos do art. 39-B da Lei nº 8.934/1994, sendo dispensada qualquer outra autenticação (art.39-A da Lei nº 8.934/1994).

DADOS DAS ASSINATURAS



Entidade: GENTE SEGURADORA S.A.

Período da Escrituração: 01/01/2021 a 31/12/2021

CNPJ: 90.180.605/0001-02

Número de Ordem do Livro: 273

Dados das Assinaturas da Escrituração

| | |
|-----------------------------------|--|
| Qualificação do Assinante | Contabilista |
| Tipo do Certificado | Pessoa Física |
| CPF / CNPJ | 320.707.688-21 |
| N° de Série do Certificado | 83275979691828603352203152484361735749 |
| Nome do Signatário | FLAVIA NICOLETTI:32070768821 |
| Autoridade Certificadora Emissora | AC Instituto Fenacon RFB G3 |
| Validade | 11/05/2022 a 10/05/2025 |

| | |
|-----------------------------------|--|
| Qualificação do Assinante | Diretor |
| Tipo do Certificado | Pessoa Física |
| CPF / CNPJ | 062.422.780-49 |
| N° de Série do Certificado | 20895814080109622183646618006169466531 |
| Nome do Signatário | SERGIO SUSLIK WAIS:06242278049 |
| Autoridade Certificadora Emissora | AC Certisign RFB G5 |
| Validade | 18/01/2022 a 17/01/2025 |

TERMOS DE ABERTURA E ENCERRAMENTO



Entidade: GENTE SEGURADORA S.A.

Período da Escrituração: 01/01/2021 a 31/12/2021

CNPJ: 90.180.605/0001-02

Número de Ordem do Livro: 273

TERMO DE ABERTURA

| | |
|---|---|
| Nome Empresarial | GENTE SEGURADORA S.A. |
| NIRE | 43300025934 |
| CNPJ | 90.180.605/0001-02 |
| Número de Ordem | 273 |
| Natureza do Livro | ESCRITURAÇÃO CONTABIL DIGITAL DO LIVRO DIARIO GERAL |
| Município | PORTO ALEGRE |
| Data do arquivamento dos atos constitutivos | 04/12/1984 |
| Data de arquivamento do ato de conversão de sociedade simples em sociedade empresária | |
| Data de encerramento do exercício social | 31/12/2021 |
| Quantidade total de linhas do arquivo digital | 246998 |

TERMO DE ENCERRAMENTO

| | |
|---|---|
| Nome Empresarial | GENTE SEGURADORA S.A. |
| Natureza do Livro | ESCRITURAÇÃO CONTABIL DIGITAL DO LIVRO DIARIO GERAL |
| Número de ordem | 273 |
| Quantidade total de linhas do arquivo digital | 246998 |
| Data de início | 01/01/2021 |
| Data de término | 31/12/2021 |

Este documento é parte integrante de escrituração cuja autenticação se comprova pelo recibo de número 40.1B.12.22.5C.0C.BF.B5.5B.EC.41.00.42.4D.35.0F.62.C4.EC.0D-4, nos termos do Decreto nº 8.683/2016.

Este relatório foi gerado pelo Sistema Público de Escrituração Digital – Sped

Versão 9.0.2 do Visualizador

Página 1 de 1



Gente Seguradora S/A

CNPJ: 90.180.605/0001-02

BALANÇO PATRIMONIAL E ÍNDICES FINANCEIROS EM 31 DE DEZEMBRO DE 2021

| | | | |
|---|-----------------------|--|-------------|
| Ativo - AT | 280.223.273,33 | | |
| Ativo Circulante - AC | 262.332.462,26 | 1) Liquidez: | 2021 |
| Ativo Não Circulante - ANC | 17.890.811,07 | 1.1) Liquidez Corrente: AC / PC | 1,32 |
| Ativo Realizável LP - ARLP | 9.185.091,06 | 1.2) Liquidez Geral: (AC + ARLP) / (PC + PNC) | 1,19 |
| Ativo Permanente - AP | 8.705.720,01 | | |
| Passivo - PT | 280.223.273,33 | 2) Solvência: | |
| Passivo Circulante - PC | 199.010.233,20 | 2.1) Solvência Geral: AT / (PC + PNC) | 1,23 |
| Passivo Não Circulante - PNC¹ | 28.592.571,34 | 3) Endividamento: | |
| Patrimônio Líquido - PL | 52.620.468,79 | 3.1) Endividamento Geral: (PC + PNC) / AT | 0,81 |
| Capital Social Integralizado | 27.097.359,60 | 3.2) Endividamento Capital de Terceiros: (PC + PNC) / PL | 4,33 |
| Reservas de Lucros | 25.523.109,19 | 3.3) Endividamento Legal SUSEP: (PC + PNC - Prov Técnicas ²) / PL | 1,11 |
| | | 4) Imobilização: | |
| | | 4.1) Imobilização de Capitais Próprios: AP / PL | 0,17 |
| | | 4.2) Imobilização do Ativo: AP / AT | 0,03 |
| | | 5) Capitais de Terceiros: | |
| | | 5.1) Gerência de Capitais de Terceiros : PL / (PC + PNC) | 0,23 |
| | | 5.2) Gerência de Capitais de Terceiros SUSEP : PL / (PC - Prov Técnicas ² +PNC) | 0,90 |

Observação:

¹- PNC corresponde ao PELP

²- Provisões Técnicas base 12/2021:

169.018.381,50

MARCELO
WAIS:6320053801
5

Assinado de forma digital por
MARCELO WAIS:63200538015
Dados: 2022.02.04 09:40:37
-03'00'

Marcelo Wais
Diretor Vice-Presidente

FLAVIA
NICOLETTI:320707
68821

Assinado de forma digital por
FLAVIA NICOLETTI:32070768821
Dados: 2022.01.31 10:42:41
-03'00'

Flávia Nicoletti
Contadora CRCSP 274938/T-RS



GENTE SEGURADORA S/A

MATRIZ - SEDE PRÓPRIA - RUA MARECHAL FLORIANO PEIXOTO, 450 - PORTO ALEGRE - RS
CNPJ 90.180.605/0001-02 - CARTA PATENTE Nº 515Senhores Acionistas,
GRAÇAS A D'US.

Submetemos à apreciação de V.Sas. o Relatório da Diretoria da Gente Seguradora e as correspondentes Demonstrações Financeiras relativas ao exercício de 2022, de acordo com as práticas contábeis adotadas no Brasil, aplicáveis às entidades supervisionadas pela Superintendência de Seguros Privados – SUSEP, incluindo as normas expedidas pelo Conselho Nacional de Seguros Privados – CNSP, acompanhadas das respectivas Notas Explicativas e do Relatório dos Auditores Independentes.

Desempenho Operacional

No ano de 2022 a Gente Seguradora apresentou um crescimento robusto em suas receitas de prêmio de seguro, ampliando o faturamento em 33% em relação ao ano anterior, consolidando ainda mais sua posição no mercado segurador brasileiro.

O crescimento da carteira de prêmios dos ramos de Automóveis foi de 30%, para os ramos Patrimoniais foi de 24% e para os ramos de Pessoas o crescimento foi de 59%, alcançando as provisões técnicas em 42% e os ativos financeiros oferecidos

pela Gente Seguradora como garantidores dessas provisões técnicas aumentaram em 34%, mantendo o excedente financeiro em um patamar confortável e aderente às exigências regulatórias.

Mesmo com o crescimento robusto das receitas no ano de 2022, as margens contribuintes para o resultado operacional foram impactadas negativamente por dois grandes motivos: o primeiro, uma alta na sinistralidade da carteira de automóveis, em função, dentre outros motivos, da variação positiva da tabela FIPE e do aumento nos custos da mão de obra e peças veiculares, e o segundo, o resultado financeiro abaixo do esperado, tendo em vista que a carteira de ativos da Gente Seguradora é composta na sua grande maioria por títulos públicos do Tesouro Direto, que sofreram com a inflação, alta de juros, risco político e o risco fiscal. Esses impactos foram sentidos em grande parte das seguradoras no Brasil e podem continuar a serem sentidos por questões conjunturais, políticas e econômicas no ano de 2023.

A Seguradora acredita em sua ascendente potencialidade de mercado, que já é observada, e mantém a política de aprimorar constantemente as plataformas de negócios bem como desenvolver novos produtos, otimizando seu atendimento com novos meios de

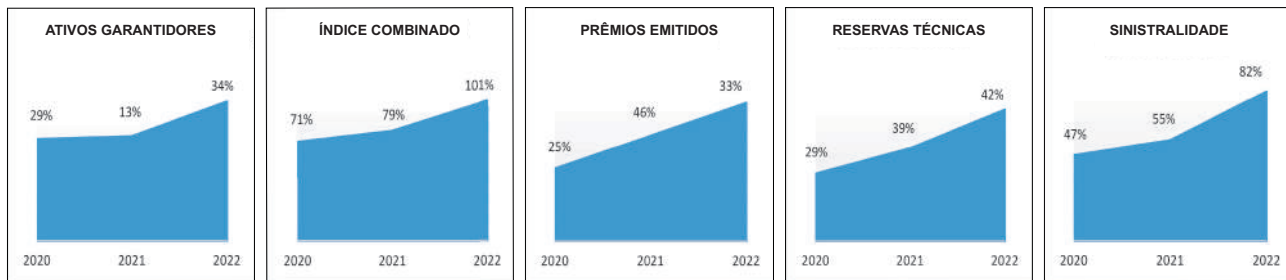
comunicação cada vez mais abrangentes, sem perder o foco no ser humano e utilizando a otimização que a inteligência artificial proporciona na automatização dos processos.

Mantendo a política de distribuição e reinvestimento de lucros, aos acionistas são assegurados dividendos mínimos obrigatórios de 25% em relação ao lucro líquido, ajustado de acordo com a Lei das S/A's, além de juros sobre capital próprio, sendo que o restante é acumulado nas reservas de lucro da Seguradora para incorporação ao capital social ou posterior distribuição adicional de dividendos.

A Gente Seguradora pretende, para o próximo ano, continuar investindo em novas tecnologias, buscando novos nichos de mercado, investindo no quadro funcional e diretivo, nos controles internos, gestão de riscos e compliance, considerando a consolidação de nossas ações até o momento, tendo como objetivo a solidez, a solvência da Seguradora e o bom atendimento aos nossos segurados e à sociedade como um todo.

Porto Alegre, 15 de fevereiro de 2023.

A Diretoria.



BALANÇOS PATRIMONIAIS EM 31 DE DEZEMBRO DE 2022 E 2021 (em reais)

| ATIVO | | Nota | 2022 | 2021 |
|---|-------|------|-----------------------|-----------------------|
| CIRCULANTE | | | 317.215.984,29 | 262.332.462,26 |
| Disponível | | | 20.429,52 | 19.602,81 |
| Caixa e bancos | | | 20.429,52 | 19.602,81 |
| Aplicações | 4.1 | | 190.246.682,54 | 155.481.010,96 |
| Créditos das operações com seguros e resseguros | | | 63.583.498,23 | 58.724.319,63 |
| Prêmios a receber | 10.1 | | 43.487.856,51 | 47.079.241,26 |
| Operações com resseguradoras | | | 20.095.641,72 | 11.845.078,37 |
| Ativos de resseguro - provisões técnicas | 6.1 | | 40.304.233,27 | 27.175.871,46 |
| Títulos e créditos a receber | | | 2.455.248,68 | 7.048.790,52 |
| Títulos e Créditos a Receber | | | 2.259,26 | 1.528,90 |
| Créditos Tributários e Previdenciários | | | 1.917.268,32 | 6.621.581,07 |
| Depósitos Judiciais e Fiscais | | | 530.482,88 | 421.680,55 |
| Outros Créditos | | | 5.238,22 | 4.000,00 |
| Outros valores e bens | | | 7.199.069,60 | 1.341.200,00 |
| Bens à venda | 2.7.1 | | 7.199.069,60 | 1.341.200,00 |
| Empréstimos e Depósitos Compulsórios | | | 100.213,11 | 122.579,18 |
| Custos de aquisição diferidos | 7.1 | | 13.306.609,34 | 12.419.087,70 |
| Seguros | | | 13.306.609,34 | 12.419.087,70 |
| ATIVO NÃO CIRCULANTE | | | 22.592.807,84 | 17.890.811,07 |
| REALIZÁVEL A LONGO PRAZO | | | 13.387.174,70 | 9.185.091,06 |
| Ativos de resseguro - provisões técnicas | 6.1 | | 13.387.174,70 | 9.185.091,06 |
| INVESTIMENTO | | | 164.850,26 | 164.850,26 |
| Participações societárias - financeiras | | | 164.850,26 | 164.850,26 |
| IMOBILIZADO | | | 9.040.782,88 | 8.540.869,75 |
| Imóveis de uso próprio | 5.1 | | 7.139.057,88 | 7.318.880,27 |
| Bens móveis | | | 1.901.725,00 | 1.221.989,48 |
| TOTAL DO ATIVO | | | 339.808.792,13 | 280.223.273,33 |

| PASSIVO | | Nota | 2022 | 2021 |
|--|-------|------|-----------------------|-----------------------|
| CIRCULANTE | | | 249.958.581,43 | 199.010.233,20 |
| Contas a pagar | | | 8.643.737,72 | 17.664.707,43 |
| Obrigações a pagar | | | 2.184.919,26 | 4.272.060,31 |
| Impostos e encargos sociais a recolher | | | 2.298.460,86 | 2.936.612,28 |
| Encargos trabalhistas | | | 421.090,45 | 330.637,31 |
| Impostos e contribuições | | | 2.502.849,56 | 7.952.650,78 |
| Outras contas a pagar | | | 1.236.417,59 | 2.172.746,75 |
| Débitos das operações com seguros e resseguros | | | 40.486.166,43 | 39.361.897,08 |
| Prêmios a restituir | | | 451.057,25 | - |
| Operações com resseguradoras | | | 32.689.187,99 | 30.576.288,59 |
| Corretores de seguros e resseguros | | | 7.263.789,60 | 8.785.608,49 |
| Outros débitos operacionais | | | 82.131,59 | - |
| Depósitos de terceiros | | | 91.202,94 | 45.976,55 |
| Provisões técnicas - seguros | 8.1 | | 200.737.474,34 | 141.937.652,14 |
| Danos | | | 189.000.795,19 | 131.002.055,86 |
| Pessoas | | | 11.736.679,15 | 10.935.596,28 |
| PASSIVO NÃO CIRCULANTE | | | 41.093.415,96 | 28.992.571,34 |
| Contas a pagar | | | 611.143,75 | 175.801,16 |
| Tributos diferidos | | | 611.143,75 | 175.801,16 |
| Provisões técnicas - seguros | 8.1 | | 39.872.986,29 | 27.080.729,36 |
| Danos | | | 30.379.985,57 | 19.200.523,55 |
| Pessoas | | | 9.493.000,72 | 7.880.205,81 |
| Outros débitos | 2.5.1 | | 609.283,92 | 796.040,82 |
| Provisões judiciais | | | 609.283,92 | 796.040,82 |
| PATRIMÔNIO LÍQUIDO | | | 48.756.796,74 | 52.620.468,79 |
| Capital social | | | 27.097.359,60 | 27.097.359,60 |
| Aumento de capital (em aprovação) | | | 1.766.701,40 | - |
| Reserva de reavaliação | | | 879.450,76 | 874.868,07 |
| Reservas de lucros | | | 19.013.284,98 | 16.215.034,59 |
| TOTAL DO PASSIVO E PATRIMÔNIO LÍQUIDO | | | 339.808.792,13 | 280.223.273,33 |

As notas explicativas são parte integrante das demonstrações contábeis.

DEMONSTRAÇÃO DAS MUTAÇÕES DO PATRIMÔNIO LÍQUIDO EM 31 DE DEZEMBRO DE 2022 E 2021 (em reais)

| | Capital social | Aumento de capital | Reservas | | Lucros acumulados | Total |
|------------------------------------|----------------|--------------------|--------------|----------------|-------------------|----------------|
| | | | Reavaliação | Lucros | | |
| Saldos em 31 de dezembro de 2020 | 27.097.359,60 | - | 1.014.446,36 | 16.215.034,59 | - | 44.326.840,55 |
| Reserva de reavaliação | - | - | (139.578,29) | - | 100.074,72 | (39.503,57) |
| Realização | - | - | (100.074,72) | - | 100.074,72 | - |
| Baixa | - | - | 40.863,82 | - | - | 40.863,82 |
| Ajuste aliquota CSLL reserva reav. | - | - | (80.367,39) | - | - | (80.367,39) |
| Lucro líquido do exercício | - | - | - | - | 13.225.492,91 | 13.225.492,91 |
| Distribuição do lucro: | - | - | - | 8.433.206,53 | (13.325.567,63) | (4.892.361,10) |
| Reserva legal | - | - | - | 557.210,03 | (557.210,03) | - |
| Dividendos adicionais propostos | - | - | - | 7.875.996,50 | (7.875.996,50) | - |
| Juros sobre capital próprio | - | - | - | - | (2.081.292,26) | (2.081.292,26) |
| Dividendos distribuídos | - | - | - | - | (2.811.068,84) | (2.811.068,84) |
| Saldos em 31 de dezembro de 2021 | 27.097.359,60 | - | 874.868,07 | 24.648.241,12 | - | 52.620.468,79 |
| Aumentos de capital: | - | - | - | - | - | - |
| AGE DE 29/12/2022 | - | 1.766.701,40 | - | - | - | 1.766.701,40 |
| Reserva de reavaliação | - | - | 4.582,69 | - | 100.074,72 | 104.657,41 |
| Realização | - | - | (100.074,72) | - | 100.074,72 | - |
| Baixa | - | - | 118.646,00 | - | - | 118.646,00 |
| Ajuste aliquota CSLL reserva reav. | - | - | (13.988,59) | - | - | (13.988,59) |
| Lucro líquido do exercício | - | - | - | - | 2.962.375,47 | 2.962.375,47 |
| Distribuição do lucro: | - | - | - | (5.634.956,14) | (3.062.450,19) | (8.697.406,33) |
| Reserva legal | - | - | - | 144.398,96 | (144.398,96) | - |
| Dividendos adicionais propostos | - | - | - | 2.096.641,40 | (2.096.641,40) | - |
| Juros sobre capital próprio | - | - | - | - | (74.396,37) | (74.396,37) |
| Dividendos distribuídos | - | - | - | (7.875.996,50) | (7.875.996,50) | (7.875.996,50) |
| Saldos em 31 de dezembro de 2022 | 27.097.359,60 | 1.766.701,40 | 879.450,76 | 19.013.284,98 | - | 48.756.796,74 |

As notas explicativas são parte integrante das demonstrações contábeis.

DEMONSTRAÇÃO DOS RESULTADOS
EM 31 DE DEZEMBRO DE 2022 E 2021 (em reais)

| Nota | 2022 | 2021 |
|--|------|------------------|
| Prêmios emitidos líquidos | 11.1 | 244.040.238,67 |
| Variação das provisões técnicas | | (25.908.342,09) |
| Prêmios ganhos | | 218.131.896,58 |
| Sinistros ocorridos | 11.2 | (179.052.437,28) |
| Custos de aquisição | 11.3 | (29.869.349,40) |
| Outras receitas e (despesas) operacionais | 11.4 | (2.150.569,43) |
| Resultado com resseguro | 11.5 | 14.426.961,80 |
| Receita com resseguro | | 53.584.330,81 |
| Despesa com resseguro | | (34.548.436,64) |
| Salvados e Ressarcimentos de Resseguro | | (4.608.932,37) |
| Despesas administrativas | 11.6 | (20.103.234,68) |
| Despesas com tributos | 11.7 | (3.542.318,47) |
| Resultado financeiro | 11.8 | 7.830.678,82 |
| Receitas Financeiras | | 28.395.589,15 |
| Despesas Financeiras | | (20.564.910,53) |
| Resultado patrimonial | | 89.447,80 |
| Resultado operacional | | 5.761.075,54 |
| Perdas com ativos não correntes | | (73.743,25) |
| Resultado antes dos impostos e participações | | 5.687.332,29 |
| Imposto de renda | 11.9 | (1.390.796,98) |
| Contribuição social | 11.9 | (935.386,92) |
| Participações sobre o resultado | | (398.772,92) |
| Lucro líquido do exercício | | 2.962.375,47 |
| Quantidade de ações | 12.6 | 3.394.838 |
| Lucro por ação - R\$ | | 0,87 |

As notas explicativas são parte integrante das demonstrações contábeis.

DEMONSTRAÇÃO DOS FLUXOS DE CAIXA - MÉTODO INDIRETO
EM 31 DE DEZEMBRO DE 2022 E 2021 (em reais)

| | 2022 | 2021 |
|--|-----------------|-----------------|
| ATIVIDADES OPERACIONAIS | | |
| Lucro líquido do exercício | 2.962.375,47 | 13.225.492,91 |
| Ajustes para: | | |
| Depreciações e amortizações | 680.012,30 | 642.067,62 |
| Perda por redução ao valor recuperável dos ativos | (43.674,71) | (56.322,70) |
| Variação nas contas patrimoniais: | (251.920,25) | (4.253.119,40) |
| Ativos financeiros | (42.324.566,03) | (24.020.780,58) |
| Créditos das operações de seguros e resseguros | (4.859.178,60) | (3.915.279,65) |
| Ativos de resseguro | (4.202.063,64) | (3.528.217,45) |
| Créditos fiscais e previdenciários | 7.542.310,44 | 12.936.170,95 |
| Depósitos judiciais e fiscais | (108.802,33) | (74.671,15) |
| Despesas antecipadas | - | - |
| Custos de Aquisição Diferidos | (14.015.883,45) | (15.632.524,25) |
| Outros ativos | (5.836.675,00) | 767.497,96 |
| Impostos e contribuições | (5.532.290,05) | (5.162.827,22) |
| Outras contas a pagar | (3.583.337,07) | 808.858,58 |
| Débitos de operações com seguro e resseguros | 1.124.269,35 | 18.989.925,37 |
| Provisões técnicas - seguro e resseguro | 71.592.079,13 | 47.432.766,25 |
| Provisões judiciais | (186.756,90) | (4.566.151,67) |
| Outros passivos | 149.883,90 | (96.977,64) |
| Caixa Gerado (Consumido) pelas Operações | 3.347.682,71 | 9.558.127,45 |
| Juros recebidos | 7.558.894,45 | 6.639.031,84 |
| Imposto sobre o lucro pagos | (2.552.862,89) | (8.247.261,12) |
| Caixa Líquido Gerado/(Consumido) nas Atividades Operacionais | 8.353.714,27 | 7.949.898,15 |
| ATIVIDADES DE INVESTIMENTO | | |
| Recebimento pela venda: | | |
| Imobilizado | 156.194,02 | 69.135,92 |
| Pagamento pela Compra: | | |
| Investimentos | (16.020,00) | (3.172.111,95) |
| Imobilizado | (932.679,49) | (209.301,54) |
| Caixa Líquido Gerado/(Consumido) nas Atividades de Investimento | (792.505,47) | (3.312.277,57) |
| ATIVIDADES DE FINANCIAMENTO | | |
| Distribuição de Dividendos e Juros sobre o Capital Próprio | (8.697.406,33) | (4.892.361,10) |
| Outros | - | - |
| Caixa Líquido Gerado/(Consumido) nas Atividades de Financiamento | (8.697.406,33) | (4.892.361,10) |
| Aumento/(redução) Líquido(a) de Caixa e Equivalentes de Caixa | 826,71 | (254.740,52) |
| Caixa e Equivalentes de Caixa no Início do Exercício | 19.602,81 | 274.343,33 |
| Caixa e Equivalentes de Caixa no Fim do Exercício | 20.429,52 | 19.602,81 |

As notas explicativas são parte integrante das demonstrações contábeis.

DEMONSTRAÇÃO DOS RESULTADOS ABRANGENTES
EM 31 DE DEZEMBRO DE 2022 E 2021 (em reais)

| | 2022 | 2021 |
|--|--------------|---------------|
| Lucro líquido do exercício | 2.962.375,47 | 13.225.492,91 |
| Efeito da realização da reserva de reavaliação | 100.074,72 | 100.074,72 |
| Total do resultado abrangente no exercício | 3.062.450,19 | 13.325.567,63 |

As notas explicativas são parte integrante das demonstrações contábeis.

Publicidade Legal

NOTAS EXPLICATIVAS ÀS DEMONSTRAÇÕES FINANCEIRAS (em reais)

1 – Contexto operacional:

A Gênte Seguradora S/A é uma sociedade anônima de capital fechado, autorizada pela Superintendência de Seguros Privados – SUSEP a operar seguro de danos e pessoas, em todo o território nacional. A sede da Companhia encontra-se em Porto Alegre/RS. As demonstrações financeiras foram apresentadas à Diretoria e aprovadas em 15/02/2023 para a divulgação.

2 – Resumo das principais políticas contábeis:

As políticas contábeis discriminadas abaixo foram aplicadas em todos os exercícios apresentados nas demonstrações financeiras:

2.1 – Base de preparação:

Em consonância com a Circular SUSEP nº 648/2021, as demonstrações financeiras foram preparadas e estão sendo apresentadas de acordo com as práticas contábeis adotadas no Brasil, aplicáveis às entidades supervisionadas pela Superintendência de Seguros Privados – SUSEP, incluindo os pronunciamentos, as orientações e as interpretações emitidas pelo Comitê de Pronunciamentos Contábeis – CPC, se referenciadas pela SUSEP, bem como estão sendo apresentadas conforme os modelos de publicação estabelecidos pelas referidas Circulares. Não houve no ano de 2022 alterações nas políticas contábeis já adotadas anteriormente. O IFRS 17 não foi adotado pela Companhia até o momento, não estando a mesma enquadrada em sua obrigatoriedade.

2.2 – Classificação dos contratos de seguro e apuração do resultado:

A Companhia classifica os contratos como sendo de seguro quando há transferência de risco de seguro, tendo a possibilidade de pagar benefícios significativos ao segurado pela ocorrência de um acontecimento futuro incerto e específico, que possa afetar de forma adversa o resultado da Companhia é apurado pelo regime de competência, onde os prêmios dos contratos de seguros, os correspondentes custos de aquisição diferidos e comissões são registrados no resultado por ocasião da emissão das apólices, de acordo com o prazo de vigência do seguro e pelo índice de vigência do risco para os casos em que o risco tenha início antes da emissão. A Companhia opera exclusivamente com resseguradores locais e as operações de resseguro são registradas com base nas emissões diretas, linha operacional por ramo, contratos estabelecidos e em prestações de contas aos resseguradores. O diferimento dos prêmios de resseguro cedidos é realizado com base no prêmio de seguro correspondente, levando-se em conta a vigência, para os prêmios proporcionais ou o tipo de cobertura, para os não proporcionais.

2.3 – Participação na Seguradora Líder do Consórcio do Seguro DPVAT S/A:

A Gênte Seguradora mantém uma participação minoritária de 1,38% no capital social da Seguradora Líder do Consórcio do Seguro DPVAT S/A. Em 16 de novembro de 2020, através do Ofício Eletrônico nº 43/2020/CGFIP/DIRA/SUSEP, a Superintendência de Seguros Privados – SUSEP notificou a Seguradora Líder para recolher ao caixa dos recursos do Consórcio do Seguro DPVAT a quantia de R\$ 2.257.738.435,26, já devidamente atualizados, referente a 2.119 despesas consideradas irregulares, que foram executadas com recursos públicos entre os anos de 2008 e 2020, conteúdo do Processo SUSEP 15414.04089/2020-92. Segundo as determinações do CPC 25, é avaliada a probabilidade de perda e a necessidade de registro de impairment sobre o valor da participação social da Gênte Seguradora S/A, na Seguradora Líder, considerando-se, até a data base de 31/12/2022, não há informações, avaliações ou julgamentos suficientes para constituição de qualquer provisão para perdas sobre esse valor, se cabíveis.

Uma vez que é partícipa da Livre Iniciativa e Livre Concorrência para Todos, a Gênte Seguradora, ao longo do tempo, foi contrária a constituição do Consórcio do Seguro DPVAT, a criação da Seguradora Líder, votou contrariamente nas assembleias e fez inúmeras denúncias aos órgãos competentes, que provavelmente contribuiriam substancialmente para a extinção do Consórcio do Seguro DPVAT e para a transferência das reservas constituídas a maior, no montante de R\$ 4,2 bilhões.

2.3 – Uso de estimativas e premissas:

A elaboração das demonstrações financeiras requer que a Administração use o julgamento na utilização de premissas e estimativas contábeis de certos ativos e passivos. As demonstrações financeiras da Gênte Seguradora incluem, portanto, estimativas referentes à seleção da vida útil dos ativos imobilizados, determinação das provisões necessárias para passivos contingentes, de provisões para imposto de renda, provisões técnicas, dentre outras. Os resultados reais podem apresentar variações em relação às estimativas em função da subjetividade inerente ao processo de sua determinação. Estimativas e premissas são revistas periodicamente e seus efeitos são reconhecidos no exercício em que são revisadas.

2.4 – Redução ao valor recuperável:

A Companhia reconhece uma redução ao valor recuperável de recebíveis de prêmio quando o período de inadimplência superar 60 (sessenta) dias, a partir da data do vencimento do crédito, conforme Circular SUSEP nº 648/2021, sendo seus montantes julgados suficientes para fazer face às eventuais perdas na realização de créditos a receber.

2.5 – Ativos e passivos contingentes:

Ativos contingentes: São reconhecidos contabilmente quando a administração possui total controle da situação ou quando há garantias reais ou decisões judiciais favoráveis, sobre as quais não cabem mais recursos, caracterizando o ganho como certo.

Passivos contingentes: São constituídos e reconhecidos levando em conta o opinião dos assessores jurídicos, a natureza das ações, similaridade com processos anteriores, complexidade e o posicionamento.

dos Tribunais, quando os montantes envolvidos forem mensuráveis com suficiente segurança, sendo classificados como provável, possível ou remoto.

2.5.1 – Movimentação das provisões judiciais constituídas:

| | Trabalhista | Cíveis | 2022 | Trabalhista | Cíveis | 2021 |
|------------------------------------|-------------------|-------------------|-------------------|-------------------|---------------------|---------------------|
| Saldo em 1º janeiro | 202.328,60 | 593.712,22 | 796.040,82 | 175.000,00 | 5.187.192,49 | 5.362.192,49 |
| Constituições | 74.768,78 | 911.206,18 | 985.974,96 | 200.000,00 | 1.963.250,87 | 2.163.250,87 |
| Reversões | (4.500,00) | (181.633,43) | (186.133,43) | (6.556,31) | (17.731,14) | (6.556,31) |
| Pagamentos | (182.597,38) | (24.000,00) | (206.597,38) | (172.671,40) | (593.712,22) | (746.040,82) |
| Saldo no final do exercício | 90.000,00 | 519.283,92 | 609.283,92 | 202.328,60 | 5.187.192,49 | 5.362.192,49 |

2.6 – Transações com partes relacionadas:

A administração identificou como partes relacionadas com a Gênte Seguradora S/A as empresas do "Grupo Gênte", que possuem como acionista maioria absoluta a Gênte Seguradora S/A, em conformidade com as normas da CPC 05, emitido pelo Comitê de Pronunciamentos Contábeis, os saldos entre as transações com as partes relacionadas são:

| | Passivo | Resultado | 2022 | Passivo | Resultado | 2021 |
|---|-------------------|-----------------------|---------------------|-----------------------|-----------|------|
| Gênte Clube de Vida Promoções e Serviços Ltda | 241.078,59 | (1.921.507,20) | 794.150,20 | (1.308.357,20) | | |
| Controle Assistência e Serviços S/S Ltda | 590.184,42 | (5.121.119,85) | 739.288,83 | (1.326.000,00) | | |
| Total | 831.263,01 | (6.942.707,05) | 1.533.939,03 | (2.634.357,20) | | |

Passivo/Resultado:

- Controle Assistência e Serviços S/S Ltda – Despesas com prestação de serviços nas áreas de relacionamento, RH, tecnologia da informação e administração em 2022 e 2021;
- Gênte Clube de Vida Promoções e Serviços Simples Ltda – Despesas por conta da prestação de serviços na área da saúde aos segurados da Gênte Seguradora S/A.

2.7 – Outros valores e bens:

A Companhia detém ativos circulares que são mantidos para a venda, como bens salvados recuperados, que são estimados com base no valor de sua realização, deduzidos dos custos de vendas dos mesmos.

2.7.1 – Aging dos saldos:

| Prazo de permanência: | 2022 | 2021 |
|-----------------------|---------------------|---------------------|
| Até 30 dias | 1.998.365,60 | 808.050,00 |
| De 31 a 120 dias | 3.079.819,00 | 369.350,00 |
| De 121 a 180 dias | 1.084.480,00 | 25.500,00 |
| De 181 a 365 dias | 1.011.305,00 | 30.200,00 |
| Acima de 365 dias | 25.100,00 | 48.100,00 |
| Total | 7.199.069,60 | 1.341.200,00 |

2.8 – Imposto de renda e contribuição social:

O Imposto de Renda é calculado a alíquota de 15% sobre o lucro tributável, acrescido de 10% sobre a parcela do lucro tributável excedente a R\$ 240.000,00 e a Contribuição Social é calculada a alíquota de 15% sobre o lucro tributável. Em virtude da publicação da Medida Provisória nº 1.034, de 1º de março de 2021, convertida na Lei nº 14.183, de 14 de julho de 2021, houve alteração da alíquota da Contribuição Social a partir de julho de 2021, que como consequência passou a ser de 20% sobre o lucro tributável até 31 de dezembro de 2021. Em 2022, a Medida Provisória nº 1.115/2022, convertida na Lei 14.446, de 2022, elevou a alíquota de 15% para 16%, a Contribuição Social no período de 1º de agosto a 31 de dezembro de 2022. A despesa com imposto de Renda e Contribuição Social compreende os impostos de renda correntes e diferidos. O imposto corrente é o imposto a pagar sobre o lucro tributável do exercício, calculado com base nas alíquotas vigentes na data de balanço e inclui qualquer ajuste aos impostos a pagar com relação aos exercícios anteriores. O imposto diferido é reconhecido em relação às diferenças temporárias entre os valores contábeis de ativos e passivos para fins de recolhimento (impostos correntes). Um ativo de imposto de renda e contribuição social diferido é reconhecido por perdas fiscais, créditos fiscais e diferenças temporárias dedutíveis.

2.9 – Teste de Adequação dos Passivos – LAT Liability Adequacy Test:

Em atendimento ao requerido pela Circular SUSEP nº 648/2021, a Seguradora elaborou o teste de adequação do passivo para todos os contratos que atendem à definição de um contrato de seguro sob o ponto de vista do CPC 11, vigente na data base de execução do teste. O Teste de Adequação dos Passivos – TAP, considera como valor líquido contábil (net carrying amount) os passivos de contrato de seguro bruto de seguro, deduzidos dos custos de comercialização diferidos diretamente relacionados aos contratos de seguros.

O teste de Adequação do Passivo foi elaborado e aplicado aplicando-se a melhor estimativa de todos os fluxos de caixa futuros, incluindo as despesas incrementais e de liquidação de sinistros.

Como premissas das estimativas de projeção de sinistros, considerou-se a melhor estimativa de sinistralidade para cada agrupamento de ramos, baseado por base a série histórica dos últimos anos.

Para determinação das estimativas dos fluxos de caixa futuros, os contratos são agrupados em função de similaridades (ou características de risco similares), conforme a estrutura do processo de Sinistros, resultando em grupos que possam exceder ao valor contábil de seu passivo atual, presente na data base do teste, a partir de premissas de taxas de juros livres de risco, demonstrando o resultado parcial em cada um destes grupos de contratos, e, consequentemente, procedendo ao demonstrativo do resultado final do TAP, consolidando os respectivos resultados parciais na nota explicativa 9.4.

3 – Gerenciamento de riscos:

3.1 – Análise qualitativa:

Objetivos, políticas e processos de gestão de riscos:

A Seguradora faz a suas operações está exposta a riscos classificados entre riscos de seguro ou risco de subscrição; risco financeiro, sendo este composto por risco de crédito, liquidez e mercado; e risco operacional advindos de suas operações que podem estar em maior ou menor grau sujeitos a objetivos estratégicos. Dentre os produtos de seguro que a Seguradora atua junto ao mercado de seguros nos segmentos de danos e de pessoas, destacando-se os Ramos Automóvel-0531 e o Vida-0953, respectivamente. O modelo de negócio é lido como simples e conversável, os produtos em que opera são constantemente avaliados e tem apresentado equilíbrio técnico ao longo do tempo, evidenciados pelos baixos índices de Sinistros. Nos grupos de seguro de Danos e Pessoas, a Seguradora opera basicamente com contratos de vigência anual, com ênfase comercial em negócios públicos e privados.

A Seguradora está engajada na identificação e monitoramento dos riscos de subscrição, a qual utiliza o instrumento de resseguro junto ao IRB – Brasil Resseguros S/A e Swiss Re, com vistas a dar maior segurança aos seus negócios, conforme dados abaixo:

| Ramos | Produto | Tipo de contrato | Prioridade - RS |
|-------------------|-----------------------|------------------------------------|-----------------|
| 0118, 0141 e 0351 | Empresarial | Excesso de danos - ED | 000.000,00 |
| 0118, 0141 e 0351 | Empresarial | Excedente de responsabilidade - ER | 500.000,00 |
| 0351 | Riscos Diversos | Excedente de responsabilidade - ER | 250.000,00 |
| 0531 | Automóvel | Excedente de responsabilidade - ER | 180.000,00 |
| 0553 | Automóvel | Excedente de responsabilidade - ER | 400.000,00 |
| 0520 e 0982 | Automóvel e RC ônibus | Excesso de danos - ED | 80.000,00 |
| 0628 | RC ônibus | Excesso de danos - ED | 200.000,00 |
| 0628 | RC ônibus | Excedente de responsabilidade - ER | 1.800.000,00 |
| 0628 e 0993 | Pessoas | Excedente de responsabilidade - ER | 80.000,00 |

A estrutura de Gestão de Riscos é adaptada ao tamanho e porte de negócios da Seguradora, conduzida de forma efetiva pela área de Gestão de Riscos e membros da Diretoria e, com o envolvimento dos responsáveis de cada uma das áreas da Companhia, com a atuação no sentido de identificação de riscos, análise de controles internos e em relação ao seu pessoal de vendas, procurando monitorar a Administração tenha conhecimento e realize as tratativas necessárias compatíveis com o apetite de risco.

Risco de seguro/subscrição:

A Seguradora define a estratégia de gestão de riscos alinhada a sua estratégia de negócios e de sua capacidade de suportar riscos. A partir da natureza e materialidade de cada risco a ser assumido a Seguradora aplica as premissas de uma Política de Gerenciamento de Risco bem como o monitoramento constante do valor de seus negócios.

Entende-se o risco de seguro/subscrição como o risco de transferência por qualquer contrato onde haja a possibilidade futura de que o evento (sinistro) ocorra e onde haja incerteza sobre o valor de indenização resultante do sinistro. Aplicando a teoria da probabilidade para a precificação de seus prêmios, a Seguradora entende que o principal risco atinente aos seus contratos está presente nos sinistros avisados, em situações onde o risco de seguro/subscrição é considerado baixo, pois os eventos podem exceder ao valor contábil de seu passivo atual, presente no segmento de danos, visto as características específicas em relação à forma de liquidação desses sinistros.

Os principais segmentos de operação de seguros, de forma macro, estão estruturados da seguinte forma:

- Seguros de Danos, destacando-se Automóvel e Responsabilidade Civil Facultativa de Veículos;
- Seguros de Pessoas, destacando-se Vida em Grupo.

As políticas de subscrição de riscos da Seguradora são definidas através de sua Diretoria, que atua de forma centralizada no edifício sede. A Seguradora está atenta quanto aos aspectos de controles internos e em relação ao seu pessoal de vendas, procurando monitorar a qualidade dos negócios propostos pelos corretores, a fim de avaliar e melhorar o seu desempenho.

A Gênte Seguradora dissemina com seus colaboradores a cultura de atendimento aos seus segurados e parceiros comerciais pautada

no diálogo transparente, convergência de suas necessidades em prol de relacionamento duradouro e zelando pela credibilidade de sua imagem.

Risco de crédito:

Devido ao grande risco de Crédito a possibilidade de haver perdas financeiras, relacionadas à contaparte. Visando manter o bom gerenciamento e o controle dentro das políticas estabelecidas, a Companhia opera apenas com Resseguradores locais com satisfatória avaliação de rating e através do contínuo trabalho junto aos resseguradores, buscando reduzir o aging de recuperação.

A Seguradora entende como Risco de Mercado a possibilidade de perda financeira decorrente da oscilação da taxa de juros e de preços dos instrumentos financeiros. O gerenciamento do risco é feito através da descentralização das aplicações em diversas Instituições Financeiras e diversificação dos tipos de aplicações.

Risco operacional:

A Seguradora entende como Risco Operacional os prejuízos relacionados com seus processos internos, pessoas e sistemas inadequados. Além disso, podemos considerar os riscos decorrentes de fraudes ou eventos externos. O gerenciamento tem por base o tratamento constante da equipe técnica e o desenvolvimento de relacionamentos, bem como, aprimorar a eficiência da prevenção, identificação, mitigação dos riscos e redução dos eventos relevantes e de perdas operacionais e o alinhamento das melhores práticas ao ambiente de controles internos estabelecido.

3.2 – Análise quantitativa:

Produtos:

Seguros de Danos: Atualmente a Seguradora comercializa com maior ênfase os seguros pertencentes à carteira de Automóvel (ramos 0520, 0531, 0542 e 0553), concentrando neles 86% dos prêmios emitidos no ano de 2022. Para os ramos dos grupos Patrimoniais (ramos 0102, 0114, 0118, 0141 e 0171) a representatividade é de 2%, Transportes (ramo 0628) é de 3% e no RC Geral (ramo 0351) é de 0,15%. Seguros de Pessoas: Em relação ao segmento Seguro de Pessoas, a Seguradora tem sua força de operação fixada nos seguros de Pessoas Coletivos, concentrando nos Ramos de Vida em Grupo – 0993, Acidentes Pessoais APC-0982, Enteros Aleatórios-0990 e Auxílio Funeral – 0529, estruturando no regime de repartição simples, que oferecem principalmente as coberturas de morte, concentrando neles 9% dos prêmios emitidos no ano de 2022.

Concentração de risco e análise de sensibilidade:

Concentração de risco: Em uma abordagem segregada, em relação aos dois segmentos operados pela Companhia, os seguros de danos responderam por 31% dos prêmios emitidos no ano de 2022 e haviam respondido por 32% no exercício anterior, enquanto que os seguros de pessoas representaram 9% dos prêmios emitidos no ano de 2022 e haviam representado 8% no exercício anterior.

| Região geográfica | Bruto de Resseguro | | | | Líquido de Resseguro | | | | 2022 |
|---------------------|-----------------------|----------------|----------------------|----------------|-----------------------|----------------|----------------------|----------------|--------|
| | Danos | Pessoas | % | | Danos | Pessoas | % | | |
| Centro-Oeste | 21.605.941,31 | 4.483.075,57 | 9,74% | 20,05% | 18.020.865,74 | 2.332.021,11 | 9,70% | 2.332.021,11 | 14,02% |
| Nordeste | 3.593.560,94 | 3.528.256,23 | 1,62% | 15,85% | 3.314.362,80 | 3.483.956,89 | 1,78% | 3.483.956,89 | 17,25% |
| Norte | 965.115,99 | 46.570,74 | 0,44% | 0,21% | 74.025,29 | 46.570,74 | 0,23% | 46.570,74 | 0,23% |
| Sudeste | 63.717.639,74 | 3.838.360,39 | 28,55% | 0,25% | 69.519.972 | 35.034,06 | 0,30% | 35.034,06 | 0,30% |
| Sul | 132.295.760,40 | 59.655 | 10,384.723,07 | 46,65% | 107.270.933,07 | 57.750 | 10,322.372,03 | 51,10% | |
| Total | 221.780.752,00 | 100,00% | 22.259.486,67 | 100,00% | 185.572.464,02 | 100,00% | 20.201.210,04 | 100,00% | |

| Região geográfica | Bruto de Resseguro | | | | Líquido de Resseguro | | | | 2021 |
|---------------------|-----------------------|----------------|----------------------|----------------|-----------------------|----------------|----------------------|----------------|--------|
| | Danos | Pessoas | % | | Danos | Pessoas | % | | |
| Centro-Oeste | 14.597.608,96 | 2.274.907,69 | 8,53% | 16,21% | 12.259.852,92 | 1.505.915,42 | 8,47% | 1.505.915,42 | 12,79% |
| Nordeste | 1.593.516,82 | 1.792.750,79 | 0,93% | 12,78% | 1.475.842,40 | 1.656.436,09 | 1,02% | 1.656.436,09 | 14,07% |
| Norte | 724.007,27 | 35.446,39 | 0,42% | 0,25% | 695.519,72 | 35.034,06 | 0,48% | 35.034,06 | 0,30% |
| Sudeste | 41.511.616,58 | 5.513.540,45 | 39,29% | 21,38% | 37.360.887,14 | 4.431.689,55 | 34,74% | 4.431.689,55 | 34,74% |
| Sul | 112.718.110,36 | 85.866 | 4,415.822,88 | 31,47% | 92.945.074,89 | 64.222 | 4,413.677,90 | 35,20% | |
| Total | 171.144.857,99 | 100,00% | 14.032.468,21 | 100,00% | 144.373.217,07 | 100,00% | 11.772.753,02 | 100,00% | |

Considerando os valores acima, é importante divulgar que a Seguradora utiliza as seguintes premissas atuais:

- Utilização de Tábuas Biométricas aprovadas pela legislação, nos Seguros de Pessoas (coberturas por morte, causas não acidentais);
- Verificação de bases estatísticas nos Seguros de Danos.

Análise de Sensibilidade: Considerando-se a sinistralidade dos sinistros, observando-se suas premissas e dados, entendeu-se prudente verificar o reflexo no resultado e no patrimônio líquido contábil da Seguradora, considerando-se um agravamento de 3% nos parâmetros de indenizações dos Ramos Automóvel-0531, RC-V-0553 e Vida-0953. Tal indicação deve-se ao crescimento da carteira da Seguradora. São estes os indicadores que podem trazer impacto significativo à solvência, uma vez que os demais parâmetros (tais como taxa de juros, índices de conversibilidade, inflação e excedente financeiro) não demandam relevância considerável no contexto da Companhia.

Esclarecimento sobre os indicadores estimados para o teste de sensibilidade:

A escolha destes parâmetros para a sinistralidade de 52% atingida no ano de 2022, o qual se mostrou superior à sinistralidade do exercício anterior e fora do padrão de mercado dos últimos 5 anos, optou-se por agravar em 3% este indicador para aplicação do teste. **Ramo RC-V-0553:** Observando-se a sinistralidade de 105% atingida no ano de 2022, o qual se mostrou superior à sinistralidade do exercício anterior e fora do padrão de mercado dos últimos 5 anos, optou-se por agravar em 3% este indicador para aplicação do teste. **Ramo Vida-0953:** Observando-se a sinistralidade de 80% atingida no ano de 2022, optou-se por agravar em 3% este indicador para aplicação do teste.

A escolha destes parâmetros como balizadores para a verificação do reflexo contábil fundamenta-se no crescimento de prêmios do exercício e o comportamento das taxas de sinistralidade, principalmente no grupo Danos, em função da complexa operação que envolve o grupo Automóvel (Casco-0531 e RC-0553) e sua possível volatilidade. Desta forma, após os cálculos efetuados, seguem abaixo os reflexos contábeis no Resultado e Patrimônio Líquido Contábil (PLC):

Tabela com resultados do teste de sensibilidade em 31/12/2022:

| Premissas | Bruto de Resseguro | Líquido de Resseguro | Bruto de Resseguro | Líquido de Resseguro |
|---|--------------------|----------------------|--------------------|----------------------|
| Agravos de 3% nas indenizações e despesas de sinistros dos Ramos 118, 531, 553 e 993. | (4.520.377,72) | (3.063.010,05) | (2.586.829,00) | (1.726.982,61) |

Considerando que a Seguradora aprovou no exercício de 2022 um resultado líquido de R\$ 2.962.375,47, atingindo um PLC de R\$ 48.756.796,74 e um PL de R\$ 54.875.190,81, denota-se que os agravos considerados no teste, embora superem o resultado atingido, não são suficientes para gerar uma perda líquida, uma vez que a Seguradora possui uma base sólida de ativos e passivos, visto que as reduções indicadas na tabela acima mantêm o PLC e PLA com volume de suficiente aderência à legislação.

4 – Aplicações financeiras:

A Companhia determina a classificação inicial dos seus ativos financeiros em consonância aos Pronunciamentos Técnicos CPC's 39, 40 e 46, podendo classificá-los nas seguintes categorias: **mensurados a valor justo por meio do resultado, disponíveis para venda e mantidos até o vencimento.** A Administração da Companhia gerencia sua carteira de investimentos e toma decisões de compra e venda baseando-se em seus valores justos, de acordo com a gestão de riscos e estratégia de investimentos. Estes investimentos são classificados como **mensurados a valor justo por meio do resultado** e suas variações impactam diretamente no resultado do exercício. A determinação do valor justo em fundos de investimento é obtido pelos valores das quotas divulgadas pelas instituições financeiras administradoras e, para os títulos públicos, o valor justo é obtido pelas tabelas de taxas médias do mercado secundário, divulgadas pela ANBIMA.

4.1 – Composição das aplicações por prazo e por tipo:

| Títulos mensurados ao valor justo | % | Valor | Vencimento | 2022 | Rating |
|-------------------------------------|------|---------------|------------|------------|--------|
| Renda Fixa Público - Quotas de F.I. | 100% | 18.080.606,12 | sem prazo | sem rating | |
| Renda Fixa Público - NTN-B | 3% | 6.022.002,02 | 08/2024 | AAA | |
| Renda Fixa Público - NTN-B | 5% | 8.443.617,14 | 08/2026 | AAA | |
| Renda Fixa Público - NTN-B | 5% | 10.346.880,51 | 08/2030 | AAA | |
| Renda Fixa Público - NTN-B | 11% | 20.688.002,95 | 05/2035 | AAA | |
| Renda Fixa Público - NTN-B | 7% | 14.070.976,93 | 08/2040 | AAA | |
| Renda Fixa Público - NTN-B | 6% | 6.289.242,95 | 01/2043 | AAA | |
| Renda Fixa Público - NTN-F | 13% | 25.648.423,72 | 01/2029 | AAA | |
| Renda Fixa Público - LFT | 4% | 7.712.161,94 | 03/2026 | AAA | |
| Renda Fixa Público - LFT | 23% | 44.167.910,91 | 03/2026 | AAA | |
| Renda Fixa Público - LFT | 3% | 5.458.573,74 | 01/2027 | AAA | |
| Renda Fixa Público - LFT | 12% | 22.298.193,74 | 09/2027 | AAA | |
| Total das aplicações | | 190.590.54 | | | |

PubliCP

Publicidade Legal

6 - Ativos de resseguro:

Os ativos de resseguro correspondem aos valores a receber do ressegurador e valores das provisões técnicas de resseguro. A cessão de resseguro é efetuada no curso normal das atividades com o propósito de limitar sua perda potencial aos riscos assumidos. Os ativos de resseguro compreendem as recuperações de sinistros pagos e as provisões técnicas de resseguro - PPNG, RVNE, PSL, IBNR e PDR. Os passivos relacionados às operações de resseguros são apresentados brutos de suas respectivas recuperações, as quais estão registradas no ativo circulante, uma vez que a existência do contrato não extingue as obrigações da Companhia para com os segurados. O diferimento dos prêmios de resseguros cedidos é realizado de forma consistente com o respectivo prêmio de seguro. Durante o exercício de 2021 e 2022, os contratos proporcionais e não proporcionais foram firmados com o ressegurador local IRB Brasil Resseguros S.A, tendo sido assinado contrato com a Swiss Re em 12/2022 para cobertura dos Seguros de Pessoas

6.1 - Composição e movimentação das provisões técnicas de resseguro:

| | PPNG | RVNE | PSL | IBNR | IBNR | PDR | 2022 |
|-------------------------|-----------------|--------------|----------------|----------------|--------------|-----------------|-----------------|
| Saldo em 1º de janeiro | 14.741.125,95 | 250.763,81 | 16.272.856,84 | (910.000,00) | 1.836.469,44 | 4.169.746,48 | 36.360.962,52 |
| Constituição | 6.820.341,14 | 1.156.201,20 | 56.819.911,42 | 5.059.513,42 | 2.869.366,48 | 2.891.393,55 | 75.616.727,19 |
| Reversão | (4.215.135,88) | (223.278,49) | (9.767.420,11) | (2.978.091,21) | (630.003,83) | (2.204.060,12) | (16.017.989,64) |
| Pagamento | (41.596.764,61) | - | - | - | (701.527,46) | (42.268.292,10) | - |
| Saldo em 31 de dezembro | 17.346.331,21 | 1.183.686,52 | 25.758.553,52 | 1.171.422,21 | 4.075.832,09 | 4.155.552,42 | 53.691.407,97 |

| | PPNG | RVNE | PSL | IBNR | IBNR | PDR | 2021 |
|-------------------------|---------------|--------------|-----------------|--------------|----------------|-----------------|----------------|
| Saldo em 1º de janeiro | 6.069.829,29 | 478.073,25 | 10.204.937,40 | 0,00 | 2.290.799,71 | 3.179.831,59 | 22.223.471,24 |
| Constituição | 9.540.776,93 | 113.345,16 | 26.176.365,48 | (910.000,00) | 2.269.369,95 | 2.174.435,50 | 39.364.293,02 |
| Reversão | (869.480,27) | (340.654,60) | (2.121.005,72) | - | (2.723.700,22) | (689.951,07) | (6.744.791,88) |
| Pagamento | - | - | (17.987.440,32) | - | (494.569,54) | (18.482.009,86) | - |
| Saldo em 31 de dezembro | 14.741.125,95 | 250.763,81 | 16.272.856,84 | (910.000,00) | 1.836.469,44 | 4.169.746,48 | 36.360.962,52 |

7 - Custos de aquisição diferidos (CAD):

Compõem os custos de aquisição diferidos os montantes referentes às comissões relativas à comercialização de apólices de seguros, sendo apropriado ao resultado de acordo com a vigência das apólices.

7.1 - Movimentação dos custos de aquisição diferidos:

| | 2022 | 2021 |
|-------------------------|----------------|----------------|
| Saldo em 1º de janeiro | 12.419.087,70 | 7.395.837,28 |
| Constituição | 6.537.075,36 | 6.537.075,36 |
| Reversões | (5.649.553,72) | (5.649.553,72) |
| Saldo em 31 de dezembro | 13.306.609,34 | 13.306.609,34 |

| | 2022 | 2021 |
|-------------------------|----------------|----------------|
| Saldo em 1º de janeiro | 12.419.087,70 | 7.395.837,28 |
| Constituição | 6.537.075,36 | 6.537.075,36 |
| Reversões | (5.649.553,72) | (5.649.553,72) |
| Saldo em 31 de dezembro | 13.306.609,34 | 13.306.609,34 |

8 - Provisões técnicas:

As provisões técnicas são constituídas de acordo com as determinações do Conselho Nacional de Seguros Privados - CNSP e da Superintendência de Seguros Privados - SUSEP, cujos critérios, parâmetros e fórmulas são documentados através de Notas Técnicas Atuariais (NTA), cuja consistência e parâmetros adotados são verificados pela Auditoria Atuarial Independente, conforme normativas aplicáveis. As principais definições aplicáveis aos ramos de seguros operados pela Geste Seguradora são:

a. **Provisão de Prêmios Não Ganhos (PPNG):** constituída mensalmente com base no Prêmio Comercial incluído do cosseguro acerto, bruto de resseguro, líquido de cosseguro cedido. Tem por objetivo dar cobertura aos valores a pagar relativos a sinistros e despesas a ocorrer, a qual é calculada de modo a considerar a parcela de prêmios não ganhos relativos ao exercício de cobertura dos riscos assumidos de cada apólice ou endosso, representando todos os contratos de seguro vigentes no mês de sua constituição ou a eles relacionados.

b. **Provisão de Prêmios Não Ganhos para Riscos Vigentes e Não Emitidos (PPNG/RVNE):** provisão estimada cujo objetivo é dar cobertura aos riscos em vigor com prêmios ainda não emitidos pela Seguradora. Conforme metodologia prevista em Nota Técnica, no cálculo da sua estimativa é considerada a ocorrência dos prêmios a decorrer, tomando por base os dados de prêmios comerciais emitidos em atraso dos últimos 2 (dois) meses, alocados em suas devidas competências atuariais.

c. **Provisão de Sinistros a Liquidar (PSL):** com vistas à garantia dos valores de sinistros a pagar, seu saldo corresponderá, na data do cálculo, ao total devido de sinistros avisados e ainda não indenizados deduzido da parcela relativa à recuperação de cosseguro, caso houver, inclusive aqueles referentes às demandas judiciais, cuja metodologia encontra-se devidamente demonstrada em Nota Técnica Atuarial específica, onde o valor provisionado tende a ser proporcional aos riscos de perda de cada processo, segundo classificação jurídica. Quando necessário será constituída a provisão de ajuste (IBNR), a qual é apurada por meio da aplicação de metodologia balizada nos resultados dos testes de consistência da PSL e tem o objetivo de estimar as mudanças de valores que os sinistros avisados sofreram ao longo dos processos de análise até sua liquidação, conforme previsto em NTA específica.

d. **Provisão de Sinistros Ocorridos e Não Avisados (IBNR):** para atender à demanda de sinistros que já ocorreram, mas que ainda não foram avisados à Seguradora, sendo calculada através de metodologia própria, utilizando-se do modelo PEONA para todos os ramos comercializados, conforme previsto em Nota Técnica específica. A consistência dos valores provisionados é mensurada semestralmente, por meio de técnicas estatísticas e atuariais que observam o comportamento histórico entre as datas de ocorrência dos sinistros e os respectivos avisos.

e. **Provisão de Despesas Relacionadas (PDR):** tem por objetivo dar cobertura aos valores relativos às despesas relacionadas à liquidação de indenizações, inclusive na esfera judicial, em função dos sinistros ocorridos, avisados ou não, de acordo com metodologia própria prevista em NTA específica.

f. **Provisão Complementar de Cobertura (PCC):** tem por objetivo complementar o saldo da provisão técnica que apresentar saldo insuficiente, conforme valor apurado no Teste de Adequação de Passivos - TAP.

g. **A Provisão de Resgates e Outros Valores a Regularizar (PVR):** tem por objetivo dar cobertura aos valores de devoluções de prêmios, outros valores a regularizar não constituídos nas demais provisões técnicas.

h. **A Provisão de Excedente Técnico (PET):** tem por objetivo dar cobertura para os valores destinados à distribuição de excedentes de correntes de superávit técnicos previstos nos contratos bem como para as obrigações decorrentes de reduções de comissão de resseguro.

8.1 - Composição das provisões técnicas:

| | 2022 | 2021 |
|---------------------|----------------|----------------|
| PPNG | 109.826.535,00 | 91.995.182,46 |
| PPNG/RVNE | 7.961.399,20 | 6.128.903,49 |
| PCC | (0,00) | 1.224.158,32 |
| PSL ADM | 48.276.991,28 | 24.326.991,28 |
| PSL JUO | 40.421.926,42 | 27.826.029,67 |
| PSL ajuste IBNR | 4.100.000,00 | (1.700.000,00) |
| PSL retrocessão | 36.475,18 | 42.850,28 |
| IBNR | 11.257.854,79 | 6.977.270,44 |
| PDR | 12.538.273,49 | 12.178.066,89 |
| PVR | 82.825,17 | 19.835,39 |
| PET | 6.158.180,10 | - |
| Total das provisões | 240.610.460,63 | 169.018.381,50 |

8.2 - Desenvolvimento das provisões judiciais de sinistro:

| | 2022 | 2021 |
|--|---|------------|
| PROVISÕES RELACIONADAS A SINISTROS/BENEFÍCIOS | PROVISÕES RELACIONADAS A SINISTROS/BENEFÍCIOS | |
| Montante de ações judiciais pagas no exercício corrente e que se encontram provisionadas | 336.040,09 | 290.915,30 |
| Montante provisionado de ações jud. pagas no exerc. corr. e que se encontram provisionadas | 415.650,71 | 530.099,21 |
| Processos encerrados sem pagamento no exercício corrente, para os quais havia provisão constituída | - | 253.610,38 |
| Montante de ações judiciais pagas no exercício corrente e não provisionadas | 1.497.130,74 | 775.435,52 |

8.3 - Movimentação das provisões técnicas:

| | PPNG | RVNE | PCC | PSL | IBNR | PDR | PVR | PET | Saldo Contábil |
|-------------------------|------------------|--------------|----------------|------------------|----------------|----------------|-----------|----------------|------------------|
| Saldo em 1º de janeiro | 91.995.182,46 | 6.128.903,49 | 1.224.158,32 | 50.494.964,51 | 6.977.270,44 | 12.178.066,89 | 19.835,39 | - | 169.018.381,50 |
| Constituição | 239.662.258,55 | 2.437.242,90 | 249.070,95 | 256.231.013,42 | 5.231.917,41 | 9.771.537,64 | 62.989,78 | 7.405.662,38 | 521.051.689,06 |
| Reversão | (221.830.902,04) | (604.747,19) | (1.473.229,27) | (143.960.723,78) | (1.001.333,06) | (8.415.649,11) | - | (1.247.482,28) | (397.288.545,45) |
| Pagamento | (109.826.535,00) | 7.961.399,20 | - | (69.929.861,27) | - | (995.681,93) | - | - | (72.173.025,48) |
| Saldo em 31 de dezembro | 109.826.535,00 | 7.961.399,20 | - | 92.835.392,88 | 11.207.854,79 | 12.538.273,49 | 82.825,17 | - | 240.610.460,63 |

| | PPNG | RVNE | PCC | PSL | IBNR | PDR | PVR | PET | Saldo Contábil |
|------------------------|------------------|----------------|--------------|-----------------|----------------|----------------|-----------|-----|------------------|
| Saldo em 1º de janeiro | 57.326.452,07 | 5.518.830,78 | 1.603.482,79 | 39.351.980,29 | 8.518.446,33 | 9.266.422,99 | - | - | 121.585.615,25 |
| Constituição | 180.737.795,45 | 2.757.414,58 | 403.613,75 | 134.868.430,75 | 2.010.779,67 | 7.416.482,96 | 19.835,39 | - | 328.214.352,55 |
| Reversão | (146.069.065,06) | (2.147.341,87) | (782.938,22) | (34.963.930,58) | (3.551.955,56) | (2.247.769,41) | - | - | (169.793.817,50) |
| Pagamento | (166.197.620,00) | 6.128.903,49 | - | 50.494.964,51 | 6.977.270,44 | 12.178.066,89 | 19.835,39 | - | 169.018.381,50 |

8.4 - Garantia das provisões técnicas:

| | 2022 | 2021 |
|---|-----------------|-----------------|
| Total das provisões técnicas | 240.610.460,63 | 169.018.381,50 |
| (-) Parcela correspondente ao resseguro | (41.588.398,43) | (24.438.012,04) |
| (-) Direitos creditórios | (25.864.855,32) | (27.044.938,21) |
| (-) Comissões de corretagem pagas | (6.959.586,88) | (4.518.585,78) |
| Total a ser coberto | 166.197.620,00 | 113.016.845,47 |
| Títulos de renda fixa vinculados - Públicos | 172.166.076,42 | 140.644.228,09 |
| Títulos de renda fixa vinculados - Privados | 18.080.606,12 | 1.368.888,56 |
| Total dado em cobertura | 190.246.682,54 | 142.013.116,65 |
| Suficiência em R\$ | 24.049.062,54 | 28.996.271,18 |

9 - Sinistros:

9.1 - Aging dos sinistros judiciais:

| | Até 1 ano | De 1 a 3 anos | Acima de 3 anos | Total |
|-------------------------------|------------|---------------|-----------------|---------------|
| Sinistro Bruto de Resseguro | 678.579,31 | 49.133.270,50 | 25.426,90 | 49.837.276,71 |
| Sinistro Líquido de Resseguro | 651.850,42 | 35.748.900,90 | 22.621,80 | 36.423.373,12 |

| | Até 1 ano | De 1 a 3 anos | Acima de 3 anos | Total |
|-------------------------------|--------------|---------------|-----------------|---------------|
| Sinistro Bruto de Resseguro | 1.000.834,84 | 37.441.753,17 | 8.399,77 | 38.450.987,78 |
| Sinistro Líquido de Resseguro | 966.734,64 | 28.256.662,11 | 8.399,77 | 29.231.796,52 |

9.2 - Desenvolvimento dos avisos de sinistros e pagamentos:

O quadro de desenvolvimento dos sinistros tem por objetivo ilustrar o risco de seguro inerente às provisões de sinistro, comparando os sinistros pagos com suas respectivas provisões. O triângulo superior do quadro apresenta a provisão estimada para as últimas perdas, partindo do ano em que o sinistro foi avisado, sendo que o triângulo inferior demonstra as quantias pagas em relação às provisões, em cada exercício subsequente:

Estimativas de sinistros acumulados

| | 2016 e anterior | 2017 | 2018 | 2019 | 2020 | 2021 | 2022 |
|---------------------------------|-----------------|---------------|---------------|---------------|---------------|----------------|----------------|
| Um ano do aviso | 36.840.773,77 | 23.260.490,34 | 25.863.225,97 | 36.514.501,36 | 55.579.317,00 | 121.109.242,07 | 167.447.896,25 |
| Um ano após o aviso | 44.325.720,02 | 26.567.155,82 | 29.320.456,41 | 38.062.710,93 | 61.846.716,51 | 130.538.137,25 | - |
| Dois anos após o aviso | 45.718.694,15 | 28.120.252,23 | 29.619.728,36 | 38.357.460,60 | 62.445.336,61 | - | - |
| Três anos após o aviso | 47.504.949,59 | 28.141.655,96 | 29.655.338,74 | 38.530.735,61 | - | - | - |
| Quatro anos após o aviso | 47.976.223,07 | 28.136.559,52 | 30.615.660,49 | - | - | - | - |
| Cinco anos após o aviso ou mais | 48.417.425,19 | 28.251.721,07 | - | - | - | - | - |
| | 24.794.904,98 | - | - | - | - | - | - |

2016 e anterior

| | 2016 e anterior | 2017 | 2018 | 2019 | 2020 | 2021 | 2022 |
|---------------------------------|-----------------|---------------|---------------|---------------|---------------|----------------|----------------|
| Um ano do aviso | 27.716.245,45 | 16.075.937,21 | 23.968.953,51 | 34.854.753,82 | 52.739.580,79 | 113.242.440,53 | 121.367.104,27 |
| Um ano após o aviso | 43.508.260,68 | 24.932.885,14 | 24.988.102,17 | 34.644.721,52 | 55.154.036,05 | 120.966.367,99 | - |
| Dois anos após o aviso | 44.349.131,75 | 25.183.721,44 | 25.068.824,78 | 34.719.345,94 | 52.252.204,28 | - | - |
| Três anos após o aviso | 44.594.624,50 | 25.189.221,44 | 24.983.865,04 | 34.719.345,94 | - | - | - |
| Quatro anos após o aviso | 45.183.096,36 | 25.198.138,19 | 24.983.865,04 | - | - | - | - |
| Cinco anos após o aviso ou mais | 45.570.482,36 | 25.198.138,19 | - | - | - | - | - |
| | 11.438.359,05 | - | - | - | - | - | - |
| | 13.356.545,93 | 3.053.582,88 | 5.631.795,45 | 3.811.389,67 | 7.193.132,53 | 9.571.769,26 | 46.080.701,98 |
| Saldo da PSL | - | - | - | - | - | - | 88.698.917,70 |

9.3 - Percentual do custo de aquisição e sinistralidade:

| | 2022 | | | 2021 | | |
|-------------|----------------|------------------|-------------------|----------------|------------------|-------------------|
| Ramos | Prêmios ganhos | Sinistralidade % | Comercialização % | Prêmios ganhos | Sinistralidade % | Comercialização % |
| Patrimonial | 5.526.060,52 | 38,84% | 35,94% | 3.703.735,66 | -12,00% | 35,00% |
| Auto/RCF | 189.693.090,01 | 84,13% | 13,16% | 132.429.591,85 | 57,00% | 13,00% |
| Pessoas | 22.912.746,05 | 75,62% | 12,73% | 14.124.684,68 | 53,00% | 4,00% |
| Total | 218.131.896,58 | | | 150.258.012,19 | | |

Em virtude da comercialização dos produtos da Seguradora, na grande maioria, serem advindos de licitações, o carregamento e a despesa de comercialização, por muitas vezes, mostram-se variáveis, e para o ramo 0993, a tábuca de mortalidade utilizada é a AT-83, com taxa de juros de 5% a.a.

9.4 - Teste de Adequação dos Passivos:

Em cada data de balanço é apurado o TAP para todos os contratos vigentes na data base de apuração, em conformidade com a Circular SUSEP nº 648/2021, considerando as características dos produtos operados pela Seguradora, cujo resultado do teste, avaliado a valor presente na respectiva data base, tem como objetivo constatar a necessidade ou não de proceder-se às garantias financeiras complementares às provisões constituídas.

9.4.1 - Critérios técnicos utilizados nas projeções dos fluxos:

• **Exercício utilizado nas projeções:** o prazo entre a data inicial (riscos assumidos na data base), e o final da vigência destes contratos (ou a data da sua renovação).

• **Sinistralidade:** Consideraram-se as taxas de sinistralidades observadas nas respectivas carteiras, cujo exercício de abrangência foi adequado a cada situação, resultando nas seguintes sinistralidades: Prêmios registrados: Grupo Patrimonial 43,84%; Grupo Responsabilidade 68,18%; Grupo Automóvel 73,07%; Grupo Transporte 17,68%; Ramo 93 de 79,62%; do Ramo 29 de 98,00%; do Ramo 82 de 50,36% e para o Ramo 90 de 21,71%.

• **Despesa Comercial:** A estimativa de despesa de comercialização para o tipo de prêmio não registrado, para o Grupo de Pessoas, para eventos não ocorridos, foi de 19,90%.

• **Despesa Administrativa:** Com base na realidade de suas operações, a Seguradora estabeleceu as despesas administrativas consideradas como necessárias à manutenção das atividades referente às apólices vigentes em 31/12/2022 com Pessoal, com Terceiros, com Localização e Funcionamento, com Contribuições, com Despesas Administrativas Diversas, com Publicações e com Tributos.

• **Taxa de Juros e Índice de Zingales:** A taxa de juros livre de risco adotada neste trabalho foi a disponibilizada pela SUSEP ao mercado segurador, por meio de seu site, cuja aplicação na Seguradora foi realizada com a curva pré-fixada.

9.4.2 - Método de apuração:

O resultado do TAP é apurado pela diferença entre o valor das estimativas correntes dos fluxos de caixa e a soma do saldo contábil das provisões técnicas na data base, deduzida dos custos de aquisição diferidos e dos ativos intangíveis diretamente relacionados às respectivas provisões. Caso resulte em valor positivo, esta diferença deverá ser constituída sob forma da PCC, quando decorrente da provisão de PPNG, ou quando decorrente das demais provisões, deverá proceder-se ao ajuste da própria provisão que o originou. A Companhia elaborou uma metodologia que considera a melhor estimativa para todos os fluxos de caixa futuros, que também incluem as despesas incrementais e de liquidação de sinistros, utilizando-se de premissas correntes para a realização do teste.

9.4.3 - Resultados parciais e finais obtidos nos fluxos de 31/12/2022:

a partir de premissas de taxas de juros livres de risco.

9.4.3 – Resultados parciais e finais obtidos nos fluxos de 31/12/2022:

1) Prêmios registrados de PPNG:

| TIPO DE PRODUTO | PPNG CONSTITUÍDA LÍQUIDA DO CAD DIRETAMENTE RELACIONADO À PPNG | VALOR PRESENTE DO FLUXO DE CAIXA RELACIONADO À PPNG | PCC-PPNG |
|-----------------|--|---|-----------------|
| Seguro Danos | 102.723.049,66 | 90.566.938,51 | (12.156.111,15) |
| Seguro Pessoas | 1.758.275,20 | 1.742.977,38 | (15.297,82) |
| Total | 104.481.324,86 | 92.309.915,89 | - |

2) Prêmios e contribuições não registrados:

| | |
|-----------------|---|
| TIPO DE PRODUTO | VALOR PRESENTE DO FLUXO DE CAIXA RELACIONADO À PPNG FUTURA DE PRÊMIOS NÃO REGISTRADOS (SAÍDAS - ENTRADAS) |
| Seguro Danos | - |
| Seguro Pessoas | (956.498,51) |
| Total | (956.498,51) |

3) Resumo do resultado do TAP:

| | | |
|-----------------------------------|-------------------------------|---|
| PCC-PPNG efetivamente constituída | PCC-PPNG (REGISTRADO) | - |
| | (+) PCC-PPNG (NÃO REGISTRADO) | - |
| | (-) MAIS VALIA PCC-PPNG | - |

4) Demais despesas não relacionadas aos fluxos citados acima:

| | | | | |
|-----------------|--------------------|-------------------|----------------------------------|---|
| TIPO DE PRODUTO | GRUPO DE PROVISÕES | VALOR CONSTITUÍDO | VALOR PRESENTE DO FLUXO DE CAIXA | RESULTADO DO TAP RELATIVO ÀS DEMAIS PROVISÕES |
| Seguro Danos | PSL + IBNR + PDR | 103.948.118,38 | 79.697.499,16 | (24.250.619,22) |
| Seguro Pessoas | PSL + IBNR + PDR | 18.849.484,13 | 15.229.332,44 | (3.620.151,69) |

(*) O valor constituído de provisão de Danos não considera Retrocessões aceita

5) Ativos de resseguro e retrocessão:

| TIPO DE ATIVO | ATIVO CONSTITUÍDO | VALOR PRESENTE DO FLUXO DE CAIXA RELACIONADO AO ATIVO |
|--|-------------------|--|
| Ativo de resseguro/retrocessão de PPNG | 18.530.017,73 | 18.096.967,70 |

11 - Detalhamento das principais contas de resultado:
11.1 - Prêmios emitidos líquidos:

| | 2022 | 2021 |
|------------------------------|-----------------------|-----------------------|
| Prêmios emitidos | 282.522.439,90 | 208.287.829,91 |
| Cancelamentos e restituições | (38.482.201,23) | (23.110.503,70) |
| Total | 244.040.238,67 | 185.177.326,21 |

11.2 - Sinistros ocorridos:

| | 2022 | 2021 |
|-------------------------------|-------------------------|------------------------|
| Sinistros diretos | (194.268.514,35) | (97.644.885,54) |
| Serviços de assistência 24hrs | (706.331,35) | (515.853,76) |
| Recuperações de sinistro | 20.151.122,36 | 13.441.187,18 |
| Variação de INSVIBNER | (4.228.713,94) | 2.613.780,04 |
| Total | (179.052.437,28) | (82.105.772,08) |

11.3 - Custo de aquisição:

| | 2022 | 2021 |
|------------------------------|------------------------|------------------------|
| Comissões - prêmios emitidos | (30.756.871,04) | (23.802.404,89) |
| Variações do CAD | 887.521,64 | 5.023.651,54 |
| Total | (29.869.349,40) | (18.779.154,47) |

11.4 - Outras receitas e (despesas) operacionais:

| | 2022 | 2021 |
|--|-----------------------|---------------------|
| Receita com honorários regulação DPVAT | 12.048,00 | 3.196.237,00 |
| Outras receitas do Consórcio DPVAT | | 3.369,54 |
| Despesa com comissão regulação DPVAT | | (3.065.916,00) |
| Outras receitas e despesas de seguros | (2.076.731,78) | (1.522.459,32) |
| Redução ao valor recuperável de prêmios | (427.842,58) | (723.912,08) |
| Provisão de contingência civil de sinistro | 341.956,93 | 5.141.748,32 |
| Total | (2.159.569,43) | 3.029.066,46 |

11.5 - Resultado com resseguro:

| | 2022 | 2021 |
|---|------------------------|------------------------|
| Recuperações de resseguro | 53.584.330,81 | 21.366.940,89 |
| Indenização | 50.768.064,30 | 20.392.891,33 |
| Despesa | 599.865,17 | 1.816.826,90 |
| Variação da provisão IBNR | 2.216.401,34 | (842.780,39) |
| Prêmios de resseguro cedidos | (34.548.338,64) | (20.223.308,92) |
| Fórmula | (65.943.614,90) | (50.028.390,22) |
| Comissão | 27.857.050,29 | 21.361.084,08 |
| Variação das Provisões Técnicas | 3.538.127,97 | 8.443.987,22 |
| Salvados e ressarcimentos de resseguro | (4.608.932,37) | (1.674.962,75) |
| Salvados | (4.608.932,37) | (1.674.962,75) |
| Total | 14.426.961,80 | (531.330,78) |

11.6 - Despesas administrativas:

| | 2022 | 2021 |
|--|------------------------|------------------------|
| Despesas com pessoal próprio: | | |
| Administração (*) | (1.625.197,61) | (7.999.020,80) |
| Empregados | (5.531.240,94) | (3.668.783,80) |
| Indenizações | (1.57.529,81) | (175.762,31) |
| Encargos sociais | (2.278.981,23) | (1.534.615,63) |
| Assistência social | (1.490.471,67) | (1.132.241,30) |
| Despesas com serviços de terceiros | (5.841.225,62) | (5.640.493,62) |
| Despesas com localização e funcionamento | (2.325.236,39) | (3.070.382,03) |
| Despesas com publicidade e propaganda | (200.039,82) | (652.794,05) |
| Despesas com publicações | (32.991,81) | (723.912,08) |
| Despesas com doativos e contribuições | (7.435,29) | (45.201,70) |
| Outras despesas administrativas | (71.108,07) | (22.575,98) |
| Total | (20.102.324,88) | (17.445.504,88) |

(*) Valores reconhecidos no período referente às transações com o pessoal-chave da administração.

11.7 - Despesas com tributos:

| | 2022 | 2021 |
|--|-----------------------|-----------------------|
| Despesas com PIS/COFINS | (1.717.619,40) | (2.024.462,00) |
| Despesas com taxa de fiscalização | (3.703.931,71) | 3.547.895,96 |
| Impostos federais/estaduais/municipais | (134.713,21) | (123.275,25) |
| Total | (3.542.318,47) | (3.532.379,15) |

11.8 - Resultado financeiro:

| | 2022 | 2021 |
|--|------------------------|------------------------|
| Receitas financeiras | 28.395.589,15 | 20.039.212,21 |
| Receitas em aplicações financeiras | 17.077.059,59 | 9.775.179,87 |
| Receitas com aplicações de curto prazo | 3.703.931,71 | 3.547.895,96 |
| Rendimentos e juros recebidos | 7.558.894,45 | 6.639.031,84 |
| Despesas financeiras | (20.564.310,53) | (29.643.116,65) |
| Outras despesas financeiras | 55.703,40 | 77.769,63 |
| Ajuste a valor de mercado das aplicações | (11.063.861,07) | (19.640.387,68) |
| Despesas com operações de seguros | (9.478.022,14) | (10.001.871,09) |
| Outras despesas financeiras | 23.227,32 | |
| Total | 7.830.678,62 | (6.603.903,85) |

11.9 - Imposto de renda e contribuição social:

| | 2022 | 2021 |
|---|-----------------------|-----------------------|
| Impostos diferidos | | |
| Sobre adições temporárias | 54.147,87 | 12.297,87 |
| Impostos devidos | | |
| IR e CSLL devidos ano corrente | (2.306.135,57) | (7.919.664,64) |
| Incentivos Fiscais - PIS | (115.339,42) | |
| Imposto de renda e contribuição social devidos | (2.286.087,24) | (7.792.026,18) |

PARER DOS AUDITORES ATUARIAIS INDEPENDENTES SOBRE AS DEMONSTRAÇÕES FINANCEIRAS

Aos Administradores e Acionistas da GENTE SEGURADORA S.A.
Escopo da Auditoria
Examinamos as provisões técnicas e os ativos de resseguro registrados nas demonstrações financeiras, os demonstrativos do capital mínimo requerido, os valores redutores da necessidade de cobertura das provisões técnicas, os créditos com resseguradores relacionados a sinistros e despesas com sinistros, os indicadores de solvência regulatória, incluindo os ajustes associados à variação econômica do patrimônio líquido ajustado e os limites de retenção da GENTE SEGURADORA S.A., Seguradora, em 31 de dezembro de 2022, elaborados sob a responsabilidade de sua Administração, em conformidade com os princípios atuariais divulgados pelo Instituto Brasileiro de Atuária - IBA e com as normas da Superintendência de Seguros Privados - SUSEP.

Responsabilidade da Administração
A Administração da Seguradora é responsável pelas provisões técnicas, pelos ativos de resseguro registrados nas demonstrações financeiras e pelos demonstrativos do capital mínimo requerido, valores redutores da necessidade de cobertura das provisões técnicas, créditos com resseguradores relacionados a sinistros e despesas com sinistros, indicadores de solvência regulatória, incluindo os ajustes associados à variação econômica do patrimônio líquido ajustado e limites de retenção elaborados de acordo com os princípios atuariais divulgados pelo Instituto Brasileiro de Atuária - IBA e com as normas da Superintendência de Seguros Privados - SUSEP, e pelos controles internos que ela determinou serem necessários para permitir a sua elaboração livre de distorção relevante, independentemente se causada por fraude ou erro.

Responsabilidade da Auditoria Independente
Nossa responsabilidade é a de expressar uma opinião sobre os itens auditados, relacionados no parágrafo de introdução a este parecer, com base em nossa auditoria atuarial, conduzida de acordo com os princípios atuariais emitidos pelo Instituto Brasileiro de Atuária - IBA. Estes princípios atuariais requerem que a auditoria atuarial seja planejada e executada com o objetivo de obter segurança razoável de que os respectivos itens auditados estão livres de distorção relevante.

Nossa auditoria envolve a execução de procedimentos selecionados para obter evidência de validade a respeito dos valores das provisões técnicas e dos ativos de resseguro registrados nas demonstrações financeiras, dos demonstrativos do capital mínimo requerido, dos valores redutores da necessidade de cobertura das provisões técnicas, dos créditos com resseguradores relacionados a sinistros e despesas com sinistros, da análise dos indicadores de solvência regulatória, incluindo os ajustes associados à variação econômica do patrimônio líquido ajustado e dos limites de retenção. Os procedimentos selecionados dependem do julgamento do atuariado, incluindo a avaliação dos riscos de distorção relevante independentemente se causada por fraude ou erro. Nessas avaliações de risco, o atuariado considera que os controles internos da GENTE SEGURADORA S.A. são relevantes para planejar os procedimentos de auditoria atuarial que são apropriados às circunstâncias, mas não para fins de expressar uma opinião sobre a efetividade desses controles internos. Acreditamos que a evidência da auditoria obtida é suficiente e apropriada para fundamentar nossa opinião de auditoria atuarial.

Opinão
Em nossa opinião, as provisões técnicas e os ativos de resseguro registrados nas demonstrações financeiras, os demonstrativos do capital mínimo requerido, os valores redutores da necessidade de cobertura das provisões técnicas, os créditos com resseguradores relacionados a sinistros e despesas com sinistros, os indicadores de solvência regulatória, incluindo os ajustes associados à variação econômica do patrimônio líquido ajustado e os limites de retenção da GENTE SEGURADORA S.A. em 31 de dezembro de 2022 foram elaborados, em todos os aspectos relevantes, de acordo com as normas e orientações emitidas pelos órgãos reguladores e pelo Instituto Brasileiro de Atuária - IBA.

Outros assuntos
No contexto de nossas responsabilidades acima descritas, considerando a avaliação de riscos de distorção relevante nos itens integrantes do escopo definido no primeiro parágrafo, também aplicamos selecionados procedimentos de auditoria sobre as bases de dados fornecidas pela Seguradora e utilizadas em nossa auditoria atuarial, com base em testes aplicados sobre amostras. Consideramos que os dados selecionados em nossos trabalhos são capazes de proporcionar base razoável para permitir que os referidos itens integrantes do escopo definido no primeiro parágrafo estejam livres de distorção relevante.

Adicionalmente, também a partir de selecionados procedimentos, com base em testes aplicados sobre amostras, observamos que existe correspondência desses dados, que serviram de base para a atualização dos itens integrantes do escopo definido no primeiro parágrafo, com aqueles encaminhados à SUSEP por meio dos respectivos Quadros Estatísticos e FIP (exclusivamente nos quadros concernentes ao escopo da auditoria atuarial), para o exercício auditado, em seus aspectos mais relevantes.

Porto Alegre, 15 de fevereiro de 2023.

ATUÁRIA BRASIL Assessoria, Consultoria e Auditoria S/S Ltda
CIB 0087CNPJ 06.114.280/0001-45

Eder Gerson Aguiar de Oliveira
Atuário MIBA 630

RELATÓRIO DO AUDITOR INDEPENDENTE SOBRE AS DEMONSTRAÇÕES FINANCEIRAS

Aos Diretores e Acionistas da GENTE SEGURADORA S.A.

Opinão
Examinamos as demonstrações contábeis da GENTE SEGURADORA S.A. (Companhia), que compreendem o balanço patrimonial em 31 de dezembro de 2022 e as respectivas demonstrações do resultado, do resultado abrangente, das mutações do patrimônio líquido e dos fluxos de caixa para o exercício findo nessa data, bem como as correspondentes notas explicativas, incluindo o resumo das principais políticas contábeis.

Em nossa opinião, as demonstrações contábeis acima referidas apresentam adequadamente, em todos os aspectos relevantes, a posição patrimonial e financeira da GENTE SEGURADORA S.A. em 31 de dezembro de 2022, o desempenho de suas operações e os seus fluxos de caixa para o exercício findo nessa data, de acordo com as práticas contábeis adotadas no Brasil, aplicáveis às entidades supervisionadas pela Superintendência de Seguros Privados (Susep).

Base para opinião
Nossa auditoria foi conduzida de acordo com as normas brasileiras e internacionais de auditoria. Nessas responsabilidades, em conformidade com tais normas, estão descritas na seção a seguir intitulada "Responsabilidades do auditor pela auditoria das demonstrações contábeis". Somos independentes em relação à Companhia, de acordo com os princípios éticos relevantes previstos no Código de Ética Profissional do Contador e nas normas profissionais emitidas pelo Conselho Federal de Contabilidade e cumpriamos com as demais responsabilidades éticas de acordo com essas normas. Acreditamos que a evidência da auditoria obtida é suficiente e apropriada para fundamentar nossa opinião.

Outras informações que acompanham as demonstrações contábeis e o relatório do auditor.
A Administração da Companhia é responsável por essas outras informações que compreendem o Relatório da Administração.

Nossa opinião sobre as demonstrações contábeis não abrange o Relatório da Administração e não expressamos qualquer forma de conclusão de auditoria sobre esse relatório.

Em conexão com a auditoria das demonstrações contábeis, nossa responsabilidade é a de ler o Relatório da Administração e, ao fazê-lo, considerar se esse relatório está, de forma relevante, inconsistente com as demonstrações contábeis ou com nosso conhecimento obtido na auditoria ou, de outra forma, apresenta estar distorcido de forma relevante. Se, com base no trabalho realizado, concluirmos que há distorção relevante no Relatório da Administração, somos requeridos a comunicar esse fato. Não temos nada a relatar a este respeito.

Responsabilidades da administração e da governança pelas demonstrações contábeis
A Administração é responsável pela elaboração e adequada apresentação das demonstrações contábeis de acordo com as práticas contábeis adotadas no Brasil, aplicáveis às entidades supervisionadas pela Superintendência de Seguros Privados (Susep) e pelos controles internos que ela determinou serem necessários para permitir a elaboração de demonstrações contábeis livres de distorção relevante, independentemente se causada por fraude ou erro.

Na elaboração das demonstrações contábeis, a administração é responsável pela avaliação da capacidade da Companhia continuar operando, divulgando, quando aplicável, os assuntos relacionados com a sua continuidade operacional e o uso dessa base contábil na elaboração das demonstrações contábeis, a não ser que a administração pretenda liquidar a Companhia ou cessar suas operações, ou não tenha nenhuma alternativa realista para evitar o encerramento das operações.

Os responsáveis pela governança da Companhia são aqueles com responsabilidade pela supervisão no processo de elaboração das demonstrações contábeis.

Responsabilidades do auditor pela auditoria das demonstrações contábeis
Nossos objetivos são obter segurança razoável de que as demonstrações contábeis, tomadas em conjunto, estão livres de distorção relevante, independentemente se causada por fraude ou erro, e efetivamente representam a posição patrimonial e financeira da Companhia. Nossa responsabilidade é a de obter evidência suficiente para nos permitir emitir uma opinião sobre as demonstrações contábeis, mas não uma garantia de que a auditoria realizada de acordo com as normas brasileiras e internacionais de auditoria sempre detectará as eventuais distorções relevantes existentes. As distorções podem ser decorrentes de fraude ou erro e são consideradas relevantes quando, individualmente ou em conjunto, possam influenciar, dentro de uma perspectiva razoável, as decisões econômicas dos usuários tomadas com base nas referidas demonstrações contábeis.

11.10 - Reconciliação da alíquota efetiva de imposto de renda e contribuição social:

| | 2022 | 2021 |
|--|-----------------------|-----------------------|
| Resultado antes de impostos e participações | 5.687.332,29 | 21.268.896,08 |
| IR e CSLL sobre lucros exercicios | (774.598,37) | (2.243.202,26) |
| (*) Participação sobre os resultados | (398.777,92) | (251.374,99) |
| Resultado base de imposto de renda e contribuição social: | 5.214.163,00 | 18.936.228,83 |
| IR e CSLL - as alíquotas nominais de 25% e 15% | (1.850.134,09) | (7.343.546,61) |
| Adições e exclusões no cálculo dos tributos: | 469.094,49 | 311.870,30 |
| Realização da Reserva de Reavaliação | 100.074,72 | 100.074,72 |
| Doações indebitáveis / ECA | 374,00 | 2.000,00 |
| Multas Indebitáveis | 3.861,52 | 14.137,08 |
| Provisões Indebitáveis | 298.555,30 | 200.000,00 |
| Representação Social / Despesas Indebitáveis | 205.365,33 | 122.662,25 |
| Brindes | 47.869,10 | 24.805,00 |
| Dividendos Recebidos | (7.708,10) | (2.137,35) |
| Reversão de Provisões | (187.37,38) | (172.671,40) |
| Imposto de renda e contribuição social dos exercicios | (2.286.087,24) | (7.792.028,18) |
| % alíquota efetiva | 43,02% | 40,93% |

12 - Patrimônio líquido:

12.1 - Capital social:

O capital social está totalmente subscrito e integralizado no valor de R\$ 27.097.359,60 (vinte e sete milhões, noventa e sete mil, trezentos e cinquenta e nove reais e sessenta centavos), representado por 3.267.920 (três milhões, duzentos e sessenta e sete mil novecentos e vinte) ações escriturais, ordinárias e nominativas, em valor nominal. Em 29/12/2022, registrado no Processo Susep nº 15414.600914/2023-85, foi realizada uma Assembleia Geral Extraordinária para aumento de capital social, elevando-o para R\$ 28.864.061,00 (vinte oito milhões, oitocentos e sessenta e quatro mil e sessenta e um reais), que se encontra em fase de aprovação pela SUSEP.

12.2 - Reserva de reavaliação:

Constituída em exercícios anteriores em decorrência de reavaliações de bens do ativo imobilizado com base em laudos de reavaliação emitidos por peritos especializados. No ano de 2022 a reserva de reavaliação de imóveis foi realizada no montante de R\$ 100.074,72 (R\$ 100.074,72 no ano de 2021), conforme Demonstração das Mutações do Patrimônio Líquido. Nos termos da Lei nº 11.638/2007, a Companhia optou por manter os saldos existentes de reserva de reavaliação até sua efetiva realização.

12.3 - Reserva de riscos:

12.3.1 - Reserva legal:

Constituída, ao final do exercício, mediante apropriação de 5% sobre o lucro líquido do exercício, na forma prevista na legislação societária brasileira, podendo ser utilizada para a compensação de prejuízos ou para aumento do capital social, assegurando a integridade do capital social.

12.4 - Dividendos e juros sobre o capital próprio:

De acordo com as disposições legais e estatutárias são garantidos aos acionistas a distribuição de dividendos mínimos obrigatórios de 25% do lucro líquido ajustado de cada exercício. O benefício fiscal dos juros sobre capital próprio é reconhecido no resultado do exercício, calculado conforme legislação vigente e tendo como base a Taxa de Juros de Longo Prazo (TJLP) durante o exercício aplicável. A provisão relacionada a qualquer valor acima do mínimo obrigatório será constituída na data em que for aprovada, antes disso será mantida no patrimônio líquido, conforme apresentado na demonstração da mutação do patrimônio líquido.

12.5 - Demonstração do cálculo do patrimônio líquido ajustado e adequação de capital:

Nos termos da Resolução CNV nº 432/2021, as sociedades seguradoras deverão apresentar Patrimônio Líquido Ajustado (PLA) igual ou superior ao Capital Mínimo Requerido (CMR), após ajustes realizados para qualidade de cobertura deste. Capital Mínimo Requerido (CMR) e o capital total que a sociedade deverá manter para operar, sendo equivalente ao maior valor entre o capital base e a soma dos Capitais de Risco.

12.5.1 - Cálculo do patrimônio líquido ajustado:

| | 2022 | 2021 |
|--|-----------------------|-----------------------|
| Patrimônio líquido | 48.756.799,74 | 52.620.468,19 |
| (+/-) Ajustes contábeis | (164.850,26) | (164.850,26) |
| (+/-) Ajustes associados à variação dos valores econômicos | 7.043.015,38 | 4.199.892,81 |
| PLA de nível 1 | 55.597.904,86 | 56.355.660,71 |
| PLA de nível 2 | 7.043.015,38 | 4.199.892,81 |
| PLA de nível 3 | 7.157.587,87 | 7.409.328,14 |
| (+/-) Ajuste do excesso de PLA níveis 2 e 3 | (7.759.771,05) | (3.174.855,66) |
| PLA total | 54.875.190,81 | 53.480.655,68 |
| Capital - base (I) | 8.100.000,00 | 8.100.000,00 |
| Capital de risco (II) | 42.774.578,87 | 28.233.816,52 |
| Capital de risco de subscrição | 35.290.639,86 | 22.981.424,15 |
| Capital de risco de crédito | 2.947.112,85 | 936.137,65 |
| Capital de risco operacional | 1.688.354,84 | 1.107.027,91 |
| Capital de risco de mercado | 10.967.140,42 | 8.889.362,07 |
| Efeito da correlação entre os riscos | (8.118.669,10) | (6.080.134,67) |
| Capital mínimo requerido (CMR) = (maior entre I) e (II) | 42.774.578,87 | 28.233.816,52 |
| Suficiência do PLA | 12.100.611,94 | 25.246.839,16 |
| % de suficiência do PLA | 28% | 89% |

12.6 - Composição acionária:

| | Quantidade de Ações | % de participação | 2021 |
|----------------------------------|---------------------|-------------------|------|
| Acionistas | | | |
| Sérgio Suslik Wais | 3.318.952 | 97,765% | |
| Gente Consultor e Particip. Ltda | 52.190 | 1,537% | |
| Tania Wais | 12.939 | 0,381% | |
| Marcelo Wais | 10.643 | 0,314% | |
| Eduardo Wais | 114 | 0,003% | |
| Total | 3.394.638 | 100% | |

DIRETORIA

Sérgio Suslik Wais
Marcelo Wais
Tania Wais
Eduardo Wais

Diretor Presidente
Diretor Vice-Presidente
Diretora
Diretor

Flávia Nicoletti
Contadora CRCSP 274938/O-T-RS

Ismail Garcia
Atuário Responsável Técnico - MIBA 1010

PROTOCOLO DAS ASSINATURAS DO DOCUMENTO

Este documento acima foi assinado em formato eletrônico no Portal de Assinaturas RRSIGN pelas PARTES abaixo relacionadas, tendo sua validade jurídica nos termos da Medida Provisória 2.200-2/2001 e artigos 104 e 107 do Código Civil Brasileiro. O documento foi certificado pelo Portal de Assinaturas RRSIGN e incorporado um carimbo de tempo no momento da finalização das assinaturas.

Para as assinaturas com certificado digital, você pode validá-las através do Verificador de Conformidade do ITI - Instituto Nacional de Tecnologia da Informação, informando o arquivo p7s e documento original no seguinte link: <https://verificador.iti.gov.br>

Para verificar as assinaturas do documento acesse o validador no link abaixo e utilize para isso a "Chave do documento".

Link do Validador: <https://correiodopovo.rsign.com.br/validador>

Chave do Documento: 3a0913aa68bcf7155361f22080e88038582

Relação dos Signatários:

Nome: EMPRESA JORNALISTICA CALDAS JUNIOR LTDA

CNPJ/Nº do Documento: 92757798000139

Posição: **Signatário**

Tipo de Assinatura: Assinatura Digital Qualificada

Data/Hora Assinatura: 23/02/2023 17:08:05

Certificado Emitido Por: AC Certisign RFB G5

Nº do Certificado: 65804976130868553397189562720656923063

Validade do Certificado: 13/06/2023 16:21:20

6 – Ativos de resseguro:
Os ativos de resseguro correspondem aos valores a receber do ressegurador e valores das provisões técnicas de resseguro. A cessão de resseguro é efetuada no curso normal das atividades com o propósito de limitar sua perda potencial aos riscos assumidos. Os ativos de resseguro compreendem as recuperações de sinistros pagos e as provisões técnicas de resseguro – PPNG, RVNE, PSL, IBNR e PDR. Os passivos relacionados às operações de resseguros são apresentados brutos de suas respectivas recuperações, as quais estão registradas no ativo circulante, uma vez que a existência do contrato não exige as obrigações da Companhia para com os segurados. O diferimento dos prêmios de resseguros cedidos é realizado de forma consistente com o respectivo prêmio de seguro. Durante o exercício de 2021 e 2022, os contratos proporcionais e não proporcionais foram firmados com o ressegurador local IRB Brasil Resseguros S.A, tendo sido assinado contrato com a **Swiss Re** em 12/2022 para cobertura dos Seguros de Pessoas

6.1 - Composição e movimentação das provisões técnicas de resseguro:

| | PPNG | RVNE | PSL | IBNR | IBNR | PDR | Total |
|--------------------------------|----------------------|---------------------|----------------------|---------------------|---------------------|---------------------|----------------------|
| Saldo em 1º de janeiro | 14.741.125,95 | 250.763,81 | 16.272.856,84 | (910.000,00) | 1.836.469,44 | 4.169.746,48 | 36.360.962,52 |
| Constituição | 6.820.341,14 | 1.156.201,20 | 56.819.911,40 | 5.059.513,42 | 2.869.366,48 | 2.891.393,55 | 75.616.727,19 |
| Reversão | (4.215.135,88) | (223.278,49) | (5.767.420,11) | (2.978.091,21) | (630.003,83) | (2.204.080,12) | (16.017.969,64) |
| Pagamento | - | - | (41.586.784,61) | - | - | (701.527,49) | (42.288.292,10) |
| Saldo em 31 de dezembro | 17.346.331,21 | 1.183.686,52 | 25.758.583,52 | 1.171.422,21 | 4.075.832,09 | 4.155.552,42 | 53.691.407,97 |

| | PPNG | RVNE | PSL | IBNR | IBNR | PDR | Total |
|--------------------------------|----------------------|-------------------|----------------------|---------------------|---------------------|---------------------|----------------------|
| Saldo em 1º de janeiro | 6.069.829,29 | 478.073,25 | 10.204.937,40 | 0,00 | 2.290.799,71 | 3.179.831,59 | 22.223.471,24 |
| Constituição | 9.540.776,93 | 113.345,16 | 26.176.365,48 | (910.000,00) | 2.269.369,95 | 2.174.435,50 | 39.364.293,02 |
| Reversão | (869.480,27) | (340.654,80) | (2.121.005,72) | - | (2.723.700,22) | (689.951,07) | (6.744.791,88) |
| Pagamento | - | - | (17.987.440,32) | - | - | (509.569,54) | (18.496.909,86) |
| Saldo em 31 de dezembro | 14.741.125,95 | 250.763,81 | 16.272.856,84 | (910.000,00) | 1.836.469,44 | 4.169.746,48 | 36.360.962,52 |

7 – Custos de aquisição diferidos (CAD):
Compõem os custos de aquisição diferidos os montantes referentes às comissões relativas à comercialização de apólices de seguros, sendo apropriado ao resultado de acordo com a vigência das apólices.

7.1 - Movimentação dos custos de aquisição diferidos:

| | Comissão | Total | Comissão | Total |
|--------------------------------|----------------------|----------------------|----------------------|----------------------|
| Saldo em 1º de janeiro | 12.419.087,70 | 12.419.087,70 | 7.395.837,28 | 7.395.837,28 |
| Constituição | 6.537.075,36 | 6.537.075,36 | 6.668.682,55 | 6.668.682,55 |
| Reversões | (5.649.553,72) | (5.649.553,72) | (1.845.432,13) | (1.845.432,13) |
| Saldo em 31 de dezembro | 13.306.609,34 | 13.306.609,34 | 12.419.087,70 | 12.419.087,70 |

8 – Provisões técnicas:
As provisões técnicas são constituídas de acordo com as determinações do Conselho Nacional de Seguros Privados – CNSP e da Superintendência de Seguros Privados – SUSEP, cujos critérios, parâmetros e fórmulas são documentados através de Notas Técnicas Atuariais (NTA), cuja consistência e parâmetros adotados são verificados pela Auditoria Atuarial Independente, conforme normativos aplicáveis. As principais definições aplicáveis aos Ramos de seguros operados pela Gente Seguradora são:

a. Provisão de Prêmios Não Ganhos (PPNG): constituição mensalmente com base no Prêmio Comercial incluído de seguro aceito, bruto de resseguro, líquido de seguro cedido. Tem por objetivo dar cobertura aos valores a pagar relativos a sinistros e despesas a ocorrer, a qual é calculada de modo a considerar a parcela de prêmio não ganhos relativos ao exercício de cobertura dos riscos assumidos de cada apólice ou endosso, representando todos os contratos de prêmio vigentes no mês de sua constituição ou a eles relacionados.

b. Provisão de Prêmios Não Ganhos para Riscos Vigentes e Não Emitidos (PPNG/RVNE): provisão estimada cujo objetivo é dar cobertura aos riscos em vigor com prêmios ainda não emitidos pela Seguradora. Conforme metodologia prevista em Nota Técnica, no cálculo da sua estimativa é considerada a totalidade dos prêmios a decorrer, tomando por base os dados de prêmios comerciais emitidos em atraso dos últimos 2 (dois) meses, alocados em suas devidas competências atuariais.

c. Provisão de Sinistros a Liquidar (PSL): com vistas à garantia dos valores de sinistros a pagar, seu saldo corresponderá, na data do cálculo, ao total devido de sinistros avisados e ainda não indenizados deduzido da parcela relativa à recuperação de seguro, caso houver, inclusive àqueles referentes às demandas judiciais, cuja metodologia encontra-se devidamente demonstrada em Nota Técnica Atuarial específica, onde o valor provisionado tende a ser proporcional ao risco de perda de cada processo, segundo classificação jurídica. Quando necessário será constituída a provisão de ajuste (IBNER), a qual é apurada por meio da aplicação de metodologia balizada nos resultados dos testes de consistência da PSL e tem o objetivo de estimar as mudanças de valores que os sinistros avisados sofrerão ao longo dos processos de análise até sua liquidação, conforme previsto em NTA específica.

d. Provisão de Sinistros Ocorridos e Não Avisados (IBNR): para atender à demanda de sinistros que já ocorreram, mas que ainda não foram avisados à Seguradora, sendo calculada através de metodologia própria, utilizando-se do modelo PCENA para todos os Ramos comercializados, conforme previsto em Nota Técnica específica. A consistência dos valores provisionados é mensurada semestralmente, por meio de técnicas estatísticas e atuariais que observam o comportamento histórico entre as datas de ocorrência dos sinistros e os respectivos avisos.

e. Provisão de Despesas Relacionadas (PDR): tem por objetivo dar cobertura aos valores relativos às despesas relacionadas à liquidação de indenizações, inclusive na esfera judicial, em função dos sinistros ocorridos, avisados ou não, de acordo com metodologia própria prevista em NTA específica.

f. Provisão Complementar de Cobertura (PCC): tem por objetivo complementar o saldo da provisão técnica que apresentar saldo insuficiente, conforme valor apurado no Teste de Adequação de Passivos – TAP.

g. A Provisão de Resgates e Outros Valores a Regularizar (PVR): tem por objetivo dar cobertura aos valores de devoluções de prêmios, outros valores a regularizar não constituídos nas demais provisões técnicas.

h. A Provisão de Excedente Técnico (PET): tem por objetivo dar cobertura para os valores destinados à distribuição de excedentes de decorrentes de supervit técnicos previstos nos contratos bem como para as obrigações decorrentes de reduções de comissão de resseguro.

8.1 - Composição das provisões técnicas:

| | 2022 | 2021 |
|----------------------------|-----------------------|-----------------------|
| PPNG | 109.826.535,00 | 91.995.182,46 |
| PPNG/RVNE | 7.961.399,20 | 6.128.903,49 |
| PCC | (0,00) | (0,00) |
| PSL ADM | 48.276.991,28 | 24.326.084,56 |
| PSL JUD | 40.421.926,42 | 27.826.029,67 |
| PSL ajuste IBNER | 4.100.000,00 | (1.700.000,00) |
| PSL retrocessão | 36.475,18 | 42.850,28 |
| IDNR | 11.207.854,79 | 6.977.270,44 |
| PDR | 12.538.273,49 | 12.178.066,89 |
| PVR | 82.825,17 | 19.835,39 |
| PET | 6.158.180,10 | - |
| Total das provisões | 240.610.460,63 | 169.018.381,50 |

8.2 - Desenvolvimento das provisões judiciais de sinistro:

| | 2022 | 2021 |
|--|--|------------|
| PROVISÕES RELACIONADAS A SINISTROS/BENEFÍCIOS | PROVISÕES RELACIONADAS A SINISTROS/BENEFÍCIOS | |
| Montante de ações judiciais pagas no exercício corrente e que se encontram provisionadas | 336.040,09 | 290.915,30 |
| Montante provisionado de ações jud. pagas no exerc. corr. e que se encontram provisionadas | 415.650,71 | 530.099,21 |
| Processos encerrados sem pagamento no exercício corrente, para os quais havia provisão constituída | - | 253.610,38 |
| Montante de ações judiciais pagas no exercício corrente e não provisionadas | 1.497.130,74 | 775.435,52 |

8.3 - Movimentação das provisões técnicas:

| | PPNG | RVNE | PCC | PSL | IBNR | PDR | PVR | PET | Saldo Contábil |
|--------------------------------|-----------------------|---------------------|---------------------|----------------------|----------------------|----------------------|------------------|---------------------|-----------------------|
| Saldo em 1º de janeiro | 91.995.182,46 | 6.128.903,49 | 1.224.158,32 | 50.494.964,51 | 6.977.270,44 | 12.178.066,89 | 19.835,39 | - | 169.018.381,50 |
| Constituição | 239.662.254,58 | 2.437.242,90 | 249.070,95 | 256.231.013,42 | 5.231.917,41 | 9.771.537,64 | 62.989,78 | 7.405.662,38 | 521.051.689,06 |
| Reversão | (221.830.902,04) | (604.747,19) | (1.473.229,27) | (143.960.723,78) | (1.001.333,06) | (8.415.649,11) | - | - | (377.286.584,45) |
| Pagamento | - | - | - | (69.929.861,27) | - | (995.681,93) | - | (1.247.482,28) | (72.173.025,48) |
| Saldo em 31 de dezembro | 109.826.535,00 | 7.961.399,20 | - | 92.835.392,88 | 11.207.854,79 | 12.538.273,49 | 82.825,17 | 6.158.180,10 | 240.610.460,63 |

| | PPNG | RVNE | PCC | PSL | IBNR | PDR | PVR | PET | Saldo Contábil |
|--------------------------------|----------------------|---------------------|---------------------|----------------------|---------------------|----------------------|------------------|----------|-----------------------|
| Saldo em 1º de janeiro | 57.326.452,07 | 5.518.830,78 | 1.603.482,79 | 39.351.980,29 | 8.518.446,33 | 9.266.422,99 | - | - | 121.585.615,25 |
| Constituição | 180.737.795,45 | 2.757.414,58 | 403.613,75 | 134.868.430,75 | 2.010.779,67 | 7.416.482,96 | 19.835,39 | - | 328.214.352,55 |
| Reversão | (146.069.065,06) | (2.147.341,87) | (782.938,22) | (34.993.930,58) | (3.551.955,56) | (2.247.769,41) | - | - | (189.793.000,70) |
| Pagamento | - | - | - | (88.731.515,95) | - | (2.257.069,65) | - | - | (90.988.585,60) |
| Saldo em 31 de dezembro | 91.995.182,46 | 6.128.903,49 | 1.224.158,32 | 50.494.964,51 | 6.977.270,44 | 12.178.066,89 | 19.835,39 | - | 169.018.381,50 |

8.4 - Garantia das provisões técnicas:

| | 2022 | 2021 |
|---|-----------------------|-----------------------|
| Total das provisões técnicas | 240.610.460,63 | 169.018.381,50 |
| (-) Parcela correspondente ao resseguro | (41.588.398,43) | (24.438.012,04) |
| (-) Direitos creditórios | (25.864.855,32) | (27.044.938,21) |
| (-) Comissões diferidas pagas | (6.959.586,88) | (4.518.585,78) |
| Total a ser coberto | 166.197.620,00 | 113.016.845,47 |
| Títulos de renda fixa vinculados – Públicos | 172.166.076,42 | 140.644.228,09 |
| Títulos de renda variáveis – Públicos | 18.090.806,12 | 1.368.888,56 |
| Total dado em cobertura | 190.246.882,54 | 142.013.116,65 |
| Suficiência em R\$ | 24.049.062,54 | 28.996.271,18 |

9 – Sinistros:
9.1 - Aging dos sinistros judiciais:

| | Até 1 ano | De 1 a 3 anos | Acima de 3 anos | Total |
|-------------------------------|------------|---------------|-----------------|---------------|
| Sinistro Bruto de Resseguro | 678.579,31 | 49.133.270,50 | 25.426,90 | 49.837.276,71 |
| Sinistro Líquido de Resseguro | 651.850,42 | 35.748.800,90 | 22.621,80 | 36.423.373,12 |

| | Até 1 ano | De 1 a 3 anos | Acima de 3 anos | Total |
|-------------------------------|--------------|---------------|-----------------|---------------|
| Sinistro Bruto de Resseguro | 1.000.834,84 | 37.441.753,17 | 8.399,77 | 38.450.987,78 |
| Sinistro Líquido de Resseguro | 966.734,64 | 28.256.662,11 | 8.399,77 | 29.231.796,52 |

9.2 - Desenvolvimento dos avisos de sinistros e pagamentos:
O quadro de desenvolvimento dos sinistros tem por objetivo ilustrar o risco de seguro inerente às provisões de sinistro, comparando os sinistros pagos com suas respectivas provisões.
O triângulo superior do quadro apresenta a provisão estimada para as últimas perdas, partindo do ano em que o sinistro foi avisado, sendo que o triângulo inferior demonstra as quantias pagas em relação às provisões, em cada exercício subsequente:

Estimativas de sinistros acumulados

| | 2016 e anterior | 2017 | 2018 | 2019 | 2020 | 2021 | 2022 |
|---------------------------------|----------------------|---------------|---------------|---------------|---------------|----------------|----------------|
| No ano do aviso | 36.840.778,77 | 23.220.480,34 | 25.063.225,97 | 36.514.501,36 | 55.573.171,00 | 121.109.242,07 | 167.447.806,25 |
| Um ano após o aviso | 44.325.620,02 | 28.567.155,82 | 29.320.456,41 | 38.062.710,93 | 61.848.716,51 | 130.536.137,25 | - |
| Dois anos após o aviso | 45.718.694,15 | 28.120.252,23 | 29.619.728,36 | 38.357.460,60 | 62.445.336,81 | - | - |
| Três anos após o aviso | 47.504.849,59 | 28.141.655,96 | 29.655.338,74 | 38.530.735,61 | - | - | - |
| Quatro anos após o aviso | 47.976.223,07 | 28.136.559,52 | 30.615.660,49 | - | - | - | - |
| Cinco anos após o aviso ou mais | 48.417.425,19 | 28.251.721,07 | - | - | - | - | - |
| Total | 24.794.904,98 | - | - | - | - | - | - |

| | 2016 e anterior | 2017 | 2018 | 2019 | 2020 | 2021 | 2022 |
|---------------------------------|----------------------|---------------------|---------------------|---------------------|---------------------|---------------------|----------------------|
| No ano do aviso | 27.716.249,45 | 16.075.937,21 | 23.968.653,51 | 34.854.783,82 | 52.739.580,79 | 113.242.440,53 | 121.367.104,27 |
| Um ano após o aviso | 43.508.260,68 | 24.932.885,14 | 24.988.102,17 | 34.644.721,52 | 55.154.036,05 | 120.966.367,99 | - |
| Dois anos após o aviso | 44.349.131,75 | 25.183.721,44 | 25.068.824,78 | 34.719.345,94 | 55.252.204,28 | - | - |
| Três anos após o aviso | 44.594.624,50 | 25.189.221,44 | 24.983.865,04 | 34.719.345,94 | - | - | - |
| Quatro anos após o aviso | 45.183.096,36 | 25.198.138,19 | 24.983.865,04 | - | - | - | - |
| Cinco anos após o aviso ou mais | 45.570.482,36 | 25.198.138,19 | - | - | - | - | - |
| Total | 13.556.545,93 | 3.053.582,88 | 5.631.795,45 | 3.811.389,67 | 7.193.132,53 | 9.571.769,26 | 46.080.701,98 |

| | |
|---------------------|----------------------|
| Saldo da PSL | 88.698.917,70 |
|---------------------|----------------------|

9.3 - Percentual do custo de aquisição e sinistralidade:

| | 2022 | | | 2021 | | |
|--------------|-----------------------|------------------|-------------------|-----------------------|------------------|-------------------|
| Ramos | Prêmios ganhos | Sinistralidade % | Comercialização % | Prêmios ganhos | Sinistralidade % | Comercialização % |
| Patrimonial | 5.526.060,52 | 38,84% | 35,94% | 3.703.735,66 | -12,00% | 35,00% |
| Auto/RCF | 189.693.090,01 | 84,13% | 13,16% | 132.429.591,85 | 57,00% | 13,00% |
| Pessoas | 22.912.746,05 | 75,62% | 12,73% | 14.124.684,68 | 53,00% | 4,00% |
| Total | 218.131.896,58 | | | 150.258.012,19 | | |

Em virtude da comercialização dos produtos da Seguradora, na grande maioria, serem advindos de licitações, o carregamento e a despesa de comercialização, por muitas vezes, mostram-se variáveis, e para o Ramo 0993, a tábua de mortalidade utilizada é a AT-83, com taxa de juros de 6% a.a.

9.4 – Teste de Adequação dos Passivos:
Em cada data de balanço é apurado o TAP para todos os contratos vigentes na data base de apuração, em conformidade com a Circular SUSEP nº 648/2021, considerando as características dos produtos operados pela Seguradora, cujo resultado do teste, avaliado a valor presente na respectiva data base, tem como objetivo constatar a necessidade ou não de proceder-se as garantias financeiras complementares às provisões constituídas.

9.4.1 – Critérios técnicos utilizados nas projeções dos fluxos:
• **Exercício utilizado nas projeções:** o prazo entre a data inicial (riscos assumidos na data base), e o final da vigência destes contratos (ou a data da sua renovação).

• **Sinistralidade:** Consideraram-se as taxas de sinistralidades observadas nas respectivas carteiras, cujo exercício de abrangência foi adequado a cada situação, resultando nas seguintes sinistralidades: Prêmios registrados: Grupo Patrimonial 43,84%; Grupo Responsabilidade 68,18%; Grupo Automotor 73,07%; Grupo Transporte 17,68%; Ramo 93 de 79,62%, do Ramo 29 de 97,80%, do Ramo 82 de 59,36% e para o Ramo 90 de 21,71%.

• **Despesa Comercial:** A estimativa de despesa de comercialização para o tipo de prêmio não registrado, para o Grupo de Pessoas, para eventos não ocorridos, foi de 17,90%.

• **Despesa Administrativa:** Com base na realidade de suas operações, a Seguradora estabeleceu as despesas administrativas consideradas como necessárias à manutenção das atividades referente as apólices vigentes em 31/12/2022 com Pessoal, com Tercelcos, com Localização e Funcionamento, com Contribuições, com Despesas Administrativas Diversas, com Publicações e com Tributos.

• **Taxa de Juros e Índice de Preços:** A taxa de juros livre de risco adotada neste trabalho foi a disponibilizada pela SUSEP ao mercado segurador, por meio de seu site, cuja aplicação na Seguradora foi realizada com a curva pré-fixada.

O resultado do TAP é apurado pela diferença entre o valor das estimativas correntes dos fluxos de caixa e a soma do saldo contábil das provisões técnicas na data base, deduzida dos custos de aquisição diferidos e dos ativos intangíveis diretamente relacionados às respectivas provisões. Caso resulte em valor positivo, esta diferença deverá ser constituída sob forma de PCC, quando decorrente da provisão de PPNG, ou, quando das demais provisões, deverá proceder-se ao ajuste da própria provisão que o originou. A Companhia elaborou uma metodologia que considera a melhor estimativa para todos os fluxos de caixa futuros, que também incluem as despesas incrementais e de liquidação de sinistros, utilizando-se de premissas correntes para a realização do teste.

Para determinação dessas estimativas, foram considerados todos os riscos assumidos até a data-base do TAP, brutos de resseguro, sendo agrupados em função de similaridades (ou características de risco similares) e os fluxos de caixa são trazidos a valor presente, a partir de premissas de taxas de juros livres de risco.

9.4.3 - Resultados parciais e finais obtidos nos fluxos de 31/12/2022:

| TIPO DE PRODUTO | PPNG CONSTITUÍDA LÍQUIDA DO CAD DIRETAMENTE RELACIONADO À PPNG | VALOR PRESENTE DO FLUXO DE CAIXA RELACIONADO À PPNG | PCC-PPNG |
|-----------------|--|---|-----------------|
| Seguro Danos | 102.723.049,66 | 90.566.938,51 | (12.156.111,15) |
| Seguro Pessoas | 1.758.275,20 | 1.742.977,38 | (15.297,82) |
| Total | 104.481.324,86 | 92.309.915,89 | - |

2) Prêmios e contribuições não registrados:

| TIPO DE PRODUTO | VALOR PRESENTE DO FLUXO DE CAIXA RELACIONADO À PPNG FUTURA DE PRÊMIOS NÃO REGISTRADOS (SAÍDAS – ENTRADAS) |
|-----------------|---|
| Seguro Danos | - |
| Seguro Pessoas | (956.498,51) |
| Total | (956.498,51) |

3) Resumo do resultado do TAP:

| | | |
|-----------------------------------|-------------------------------|---|
| PCC-PPNG efetivamente constituída | PCC-PPNG (REGISTRADO) | - |
| | (+) PCC-PPNG (NÃO REGISTRADO) | - |
| | (-) MAIS VALIA PCC-PPNG | - |

4) Demais despesas não relacionadas aos fluxos citados acima:

| TIPO DE PRODUTO | GRUPO DE PROVISÕES | VALOR CONSTITUÍDO | VALOR PRESENTE DO FLUXO DE CAIXA | RESULTADO DO TAP RELATIVO ÀS DEMAIS PROVISÕES |
|-----------------|--------------------|-------------------|----------------------------------|---|
| Seguro Danos | PSL + IBNR + PDR | 103.948.118,38 | 79.697.499,16 | (24.250.619,22) |
| Seguro Pessoas | PSL + IBNR + PDR | 18.849.484,13 | 15.229.332,44 | (3.620.151,69) |

(*) O valor constituído de provisão de Danos não considera Retrocessões aceita

5) Ativos de resseguro e retrocessão:

| TIPO DE ATIVO | ATIVO CONSTITUÍDO | VALOR PRESENTE DO FLUXO DE CAIXA RELACIONADO AO ATIVO |
|--|-------------------|---|
| Ativo de resseguro/retrocessão de PPNG | 18.530.017,73 | 18.096.967,70 |

Conclusão: O resultado final do TAP foi negativo para o Grupo de Seguros de Danos e de Pessoas, o que não gerou necessidade de provisão.

10 – Prêmios a receber:
10.1 - Movimentação dos prêmios a receber:

| | 2022 | 2021 |
|---------------------------------------|----------------------|----------------------|
| Saldo inicial em 1º de janeiro | 47.079.241,26 | 21.744.305,64 |
| (+) Prêmios emitidos | 283.777.435,12 | 208.448.623,35 |
| (+) IOF | 10.412.779,55 | 8.975.342,56 |
| (+) Adicional de frac. | 864.617,62 | 723.532,70 |
| (-) Cancelamento/Restituição | (38.482.201,23) | (23.271.297,14) |
| (+/-) Redução ao valor recuperável | (427.842,58) | (723.912,08) |
| (-) Recebimentos | (250.736.173,23) | (168.817.353,77) |
| Saldo no final de exercício | 43.487.856,51 | 47.079.241,26 |



Nome do arquivo: 240223_CORREIO_DO_POVO_EDITORIAL_017_8070.pdf

Autenticidade: Documento íntegro

DOCUMENTO ASSINADO POR

DATA

CPF/CNPJ

VERIFICADOR

TIPO ASSINATURA

EMPRESA JORNALISTICA CALDAS JUNIOR LTDA
Responsável: SIDNEY DA SILVA COSTA

24/02/2023 08:06:39 GMT-03:00

92757798000139
01340347750

Assinatura válida



Conforme MP nº 2.200-2/2001 de 24/08/2001, o documento eletrônico assinado digitalmente tem comprovação pela cadeia da ICP-Brasil com a assinatura qualificada ou com a assinatura avançada pela cadeia gov.br regulada pela Lei nº 14.063 de 23/09/2020.

NOTAS EXPLICATIVAS ÀS DEMONSTRAÇÕES FINANCEIRAS (em reais)

1 – Contexto operacional:
A Gente Seguradora S/A é uma sociedade anônima de capital fechado, autorizada pela Superintendência de Seguros Privados – SUSEP a operar seguro de danos e pessoas, em todo o território nacional. A sede da Companhia encontra-se em Porto Alegre/RS. As demonstrações financeiras foram apresentadas à Diretoria e aprovadas em 15/02/2023 para a divulgação.

2 – Resumo das principais políticas contábeis:
As políticas contábeis discriminadas abaixo foram aplicadas em todos os exercícios apresentados nas demonstrações financeiras:

2.1 – Base de preparação:
Em conformância com a Circular SUSEP nº 648/2021, as demonstrações financeiras foram preparadas e estão sendo apresentadas de acordo com as práticas contábeis adotadas no Brasil, aplicáveis às entidades supervisionadas pela Superintendência de Seguros Privados – SUSEP, incluindo os pronunciamentos, as orientações e as interpretações emitidas pelo Comitê de Pronunciamentos Contábeis – CPC, se referenciadas pela SUSEP, bem como estão sendo apresentadas conforme os modelos de publicação estabelecidos pelas referidas Circulares. Não houve no ano de 2022 alterações nas políticas contábeis já adotadas anteriormente. O IFRS 17 não foi adotado pela Companhia até o momento, não estando a mesma enquadrada em sua obrigatoriedade.

2.2 – Classificação dos contratos de seguro e apuração do resultado:
A Companhia classifica os contratos de seguro quando há transferência de risco de seguro, tendo a possibilidade de pagar benefícios significativos ao segurado pela ocorrência de um acontecimento futuro incerto e específico, que possa afetá-lo de forma adversa. O resultado da Companhia é apurado pelo regime de competência, onde os prêmios dos contratos de seguros, os correspondentes custos de aquisição diferidos e comissões são registrados no resultado por ocasião da emissão das apólices, de acordo com o prazo de vigência do seguro ou pelo início de vigência do risco, para os casos em que o risco tenha início antes da emissão. A Companhia opera exclusivamente com resseguradores locais e as operações de resseguro são registradas com base nas emissões diretas, incluindo operacional por ramo, contratos estabelecidos e em prestações de contas aos resseguradores. O diferimento dos prêmios de resseguro cedidos é realizado com base no prêmio de seguro correspondente, levando-se em conta a vigência, para os prêmios proporcionais ou o tipo de cobertura, para os não proporcionais.

2.2.1 – Participação na Seguradora Líder do Consórcio do Seguro DPVAT S/A:
A Gente Seguradora S/A, detém uma participação minoritária de 0,98% no capital social da Seguradora Líder do Consórcio do Seguro DPVAT S/A. Em 16 de novembro de 2020, através do Ofício Eletrônico nº 43/2020/CGFP/DIR4/SUSEP, a Superintendência de Seguros Privados – SUSEP noticiou a Seguradora Líder para recolher os recursos do Consórcio do Seguro DPVAT a quantia de R\$ 2.257.758.435,26, já devidamente atualizados, referente a 21,19 despesas consideradas irregulares, que foram executadas com recursos públicos entre os anos de 2008 e 2020, conteúdo do Processo SUSEP 1544 0640989/2020-92. Seguindo as determinações do CPC 25, é avaliada a probabilidade de perda e a necessidade de registro de impairment sobre o valor da participação social da Gente Seguradora S/A na Seguradora Líder. Entretanto, até a data base de 31/12/2022, não há informações, avaliações ou julgamentos suficientes para constituição de qualquer provisão para perdas sobre esse valor, se cabíveis.

Uma vez que é partícipa da Livre Iniciativa e Livre Concorrência para Todos, a Gente Seguradora, ao longo do tempo, foi contrária a constituição do Consórcio do Seguro DPVAT, a criação da Seguradora Líder, votou contrariamente nas assembleias e fez inúmeras denúncias aos órgãos competentes, que efetivamente contribuíram para a extinção do Consórcio do Seguro DPVAT e para a transferência das reservas constituídas a maior, no montante de R\$ 4,2 bilhões.

2.3 – Uso de estimativas e premissas:
A elaboração das demonstrações financeiras requer que a Administração use de julgamento na utilização de premissas e estimativas contábeis de certos ativos e passivos. As demonstrações financeiras da Gente Seguradora incluem, portanto, estimativas referentes à seleção da vida útil dos ativos imobilizados, determinação das provisões necessárias para passivos contingentes, de provisões para imposto de renda, provisões técnicas, dentre outras. Os resultados reais podem apresentar variações em relação às estimativas em função da subjetividade inerente ao processo de sua determinação. Estimativas e premissas são revistas periodicamente e seus efeitos são reconhecidos no exercício em que se são revisadas.

2.4 – Redução ao valor recuperável:
A Companhia reconhece uma redução ao valor recuperável de recebíveis de prêmio quando o período de inadimplência superar 60 (sessenta) dias, a contar da data do vencimento do crédito, conforme Circular SUSEP nº 648/2021, sendo seus montantes julgados suficientes para fazer face a eventuais perdas na realização de créditos a receber.

2.5 – Ativos e passivos contingentes:
Ativos contingentes: São reconhecidos contabilmente quando a administração possui total controle da situação ou quando há garantias reais ou decisões judiciais favoráveis, sobre as quais não cabem mais recursos, caracterizando o ganho com certo.

Passivos contingentes: São reconhecidos e reconhecidos levando em conta a opinião dos assessores jurídicos, a natureza das ações, similaridade com processos anteriores, complexidade e o posicionamento dos Tribunais, quando os montantes envolvidos forem mensuráveis com suficiente segurança, sendo classificados como provável, possível ou remoto.

2.5.1 – Movimentação das provisões judiciais constituídas:

| | 2022 | | | 2021 | | |
|-----------------------------|--------------|--------------|--------------|--------------|----------------|----------------|
| | Trabalhista | Cíveis | Total | Trabalhista | Cíveis | Total |
| Saldo em 1º janeiro | 202.330,60 | 593.712,22 | 796.042,82 | 175.000,00 | 5.187.192,49 | 5.362.192,49 |
| Constituições | 7.658,76 | 911.206,18 | 918.864,94 | 200.000,00 | 1.963.250,87 | 2.163.250,87 |
| Reversões | (4.500,00) | (961.634,48) | (966.134,48) | - | (6.556.731,14) | (6.556.731,14) |
| Pagamentos | (182.597,38) | (24.000,00) | (206.597,38) | (172.671,40) | - | (172.671,40) |
| Saldo no final do exercício | 90.000,00 | 519.283,92 | 609.283,92 | 202.328,60 | 593.712,22 | 796.040,82 |

2.6 – Transações com partes relacionadas:
A administração identificou como partes relacionadas com a Gente Seguradora S/A as empresas do “Grupo Gente”, que possuem como acionista majoritário o Sr. Sérgio Suslik Weiss. Conforme definições contidas no CPC 05, emitido pelo Comitê de Pronunciamentos Contábeis, os saldos entre as transações com as partes relacionadas são:

| | 2022 | | 2021 | |
|---|----------------|----------------|----------------|----------------|
| | Passivo | Resultado | Passivo | Resultado |
| Gente Clube de Vida Promoções e Serviços Ltda | 241.078,59 | (1.821.587,20) | 794.650,00 | (1.308.957,20) |
| Controlle Assistência e Serviços S/S Ltda | (2.121.119,62) | 7.121.119,62 | (2.121.119,62) | 7.121.119,62 |
| Total | 331.263,01 | (6.942.707,05) | 1.533.939,03 | (2.634.957,20) |

Passivo/Resultado:
- Controle Assistência e Serviços S/S Ltda – Despesas com prestação de serviços nas áreas de relacionamento, RH, tecnologia da informação e administrativos decorrentes em 2022 e 2021;

- Gente Clube de Vida Promoções e Serviços Simples Ltda – Despesas por conta da prestação de serviços na área da saúde aos segurados da Gente Seguradora S/A.

2.7 – Outros valores e bens:
A Companhia detém ativos circulares que são mantidos para a venda, como bens salvados recuperados, que são estimados com base no valor de sua realização, deduzidos dos custos de vendas dos mesmos.

2.7.1 Aging dos salvados:

| | 2022 | 2021 |
|-----------------------|--------------|--------------|
| Prazo de permanência: | | |
| Até 30 dias | 1.998.365,60 | 808.050,00 |
| De 31 a 120 dias | 3.079.819,00 | 369.350,00 |
| De 121 a 180 dias | 1.084.480,00 | 25.500,00 |
| De 181 a 365 dias | 1.011.305,00 | 90.200,00 |
| Acima de 365 dias | 25.100,00 | 48.100,00 |
| Total | 7.199.069,60 | 1.341.200,00 |

2.8 – Imposto de Renda e contribuição social:
O Imposto de Renda é calculado a alíquota de 15% sobre o lucro tributável, acrescido de 10% sobre a parcela do lucro tributável excedente a R\$ 240.000,00 e a Contribuição Social foi calculada a alíquota de 15% sobre o lucro tributável. Em virtude da publicação da Medida Provisória nº 1.115/2021, convertida na Lei nº 14.183, de 14 de julho de 2021, houve alteração da alíquota da Contribuição Social a partir de julho de 2021, que como consequência passou a ser de 20% sobre o lucro tributável até 31 de dezembro de 2021. Em 2022, a Medida Provisória nº 1.115/2021, convertida na Lei 14.446, de 2022, elevou de 15% para 16% a Contribuição Social no período de 1º de agosto a 31 de dezembro de 2022. A despesa com Imposto de Renda e Contribuição Social compreende os depósitos de renda contida base de teste, a partir de premissas (net carry over amount) os passivos de contrato de seguro bruto de resseguro, deduzidos dos custos de comercialização diferidos diretamente relacionados aos contratos de seguros.

O imposto diferido é reconhecido com relação às diferenças temporárias entre os valores contábeis de ativos e passivos para fins de recolhimento (impostos correntes). Um ativo de imposto de renda e contribuição social diferido é reconhecido por perdas fiscais, créditos fiscais e diferenças temporárias dedutíveis.

2.9 – Teste de Adequação dos Passivos – LAT Liability Adequacy Test:
Em atendimento ao requerido pela Circular SUSEP nº 648/2021, a Seguradora elaborou o teste de adequação do passivo para todos os contratos que atendem à definição de um contrato de seguro segundo o CPC 11, vigente na data base de avaliação do teste. O Teste de Adequação dos Passivos – LAT, considera como valor líquido (net carry over amount) os passivos de contrato de seguro bruto de resseguro, deduzidos dos custos de comercialização diferidos diretamente relacionados aos contratos de seguros.

O Teste de Adequação do Passivo foi elaborado, com a aplicação de uma metodologia que objetiva a melhor estimativa de todos os fluxos de caixa futuros, incluindo as despesas incrementais e de liquidação de sinistros.

Como premissas adotadas para projeção de sinistros a ocorrer, que considerou a melhor estimativa de sinistralidade para cada agrupamento de ramos, tendo por base a série histórica dos últimos anos.

Para determinação das estimativas dos fluxos de caixa futuros, os contratos são agrupados em função de similaridades (ou características de risco similares), conforme a estrutura disposta na Circular SUSEP nº 648/2021, cujo objetivo é o de calcular as respectivas estimativas a valor presente. A partir da base de teste, a partir de premissas (net carry over amount) os passivos de contrato de seguro bruto de resseguro, deduzidos dos custos de comercialização diferidos diretamente relacionados aos contratos de seguros.

O resultado final do TAP, consolidando os respectivos resultados parciais na nota explicativa 9.4.

3 – Gerenciamento de riscos:

3.1 – Análise qualitativa:
Objetivos, políticas e processos de gestão de riscos:

A Seguradora faz as suas operações está exposta a riscos classificados entre riscos de seguro ou risco de subscrição: risco financeiro, sendo este composto por risco de crédito, liquidez e mercado; e risco operacional advindos de suas operações que podem afetar em maior ou menor grau seus objetivos estratégicos. Dentre os produtos de seguros que a Seguradora atua junto ao mercado de seguros nos segmentos de danos e de pessoas, destacando-se os ramos Automóvel-0531 e o Vida-0993, respectivamente. O modelo de negócio é tido como simples e conservador, os produtos em que opera são constantemente avaliados e tem apresentado equilíbrio técnico ao longo do tempo, evidenciados pelos baixos índices de sinistralidade. Nos grupos de seguro de Danos e Pessoas, a Seguradora opera basicamente com contratos de vigência anual, com ênfase comercial em negócios públicos e privados.

A seguradora está engajada na identificação e monitoramento dos riscos de subscrição, a qual utiliza o instrumento de resseguro junto ao IRB – Brasil Resseguros S/A e Swiss Re, com vistas a dar maior segurança aos seus negócios, conforme dados abaixo:

| Ramos | Produto | Tipo de contrato | Prioridade | R\$ |
|-------------------|-----------------------|------------------------------------|------------|--------------|
| 0118, 0141 e 0351 | Empresarial | Excesso de danos - ED | | 200.000,00 |
| 0118, 0141 e 0351 | Empresarial | Excedente de responsabilidade - ER | | 500.000,00 |
| 0111, 0141 e 0351 | Riscos Diversos | Excedente de responsabilidade - ER | | 250.000,00 |
| 0531 | Automóvel | Excedente de responsabilidade - ER | | 180.000,00 |
| 0553 | Automóvel | Excedente de responsabilidade - ER | | 400.000,00 |
| 0520 e 0982 | Automóvel e RC ônibus | Excesso de danos - ED | | 80.000,00 |
| 0628 | RC ônibus | Excesso de danos - ED | | 50.000,00 |
| 0628 | RC ônibus | Excedente de responsabilidade - ER | | 1.800.000,00 |
| 0982 e 0993 | Pessoas | Excedente de responsabilidade - ER | | 80.000,00 |

A estrutura de Gestão de Riscos é adaptada ao tamanho e porte de negócios da Seguradora, conduzida de forma efetiva pela área de Gestão de Riscos e membros da Diretoria e, com o envolvimento dos responsáveis de cada uma das áreas da Companhia, com a atuação no sentido de identificação de riscos potenciais capazes de afetar os objetivos estratégicos da empresa, possibilitando que a Administração tenha conhecimento e realize as tratativas necessárias compatíveis com o apetite de risco.

Risco de seguro/subscrição:
A Seguradora define a estratégia de gestão de riscos alinhada a sua estratégia de negócios e de sua capacidade de suportar riscos. A partir da natureza e materialidade de cada risco a ser assumido a Seguradora aplica as premissas de uma Política de Gerenciamento de Risco bem como o monitoramento constante do valor de seus negócios.

Entende-se o risco de seguro/subscrição como o risco transferido por qualquer contrato onde haja a possibilidade futura de que o evento (sinistro) ocorra e onde haja incerteza sobre o valor de indenização resultante do sinistro. Aplicando a teoria da probabilidade para a precificação de seus prêmios, a Seguradora entende que o principal risco atinente aos seus contratos está presente nos sinistros avisados, em situações onde os pagamentos das indenizações resultantes desses eventos possam exceder ao valor contábil de seus passivos atuais, principalmente no segmento de danos, visto as características específicas em relação à forma de liquidação desses sinistros.

Os principais segmentos de operação de seguros, de forma macro, estão estruturados da seguinte forma:

• Seguros de Danos, destacando-se Automóvel e Responsabilidade Civil Facultativa de Veículos;

• Seguros de Pessoas, destacando-se Vida em Grupo.

As políticas de subscrição de seguros da Seguradora são definidas através de sua Diretoria, que atua de forma centralizada no escritório sede. A Seguradora está atenta quanto aos aspectos de controles internos, e em relação ao seu pessoal de vendas, procurando monitorar a qualidade dos negócios propostos pelos corretores, a fim de avaliar e melhorar o seu desempenho.

A Gente Seguradora dissemina com seus colaboradores a cultura de atendimento aos seus segurados e parceiros comerciais pautada

no diálogo transparente, convergência de suas necessidades em prol de relacionamento duradouro e zelando pela credibilidade de sua imagem.

Risco de crédito:
A Seguradora entende como Risco de Crédito a possibilidade de haver perdas financeiras, relacionadas à contraparte. Visando manter o bom gerenciamento e o controle dentro das políticas estabelecidas, a Companhia opera apenas com Resseguradores locais com satisfatória avaliação de rating e através do contínuo trabalho junto aos resseguradores, buscando reduzir o *aging* de recuperação.

Risco de mercado:
A Seguradora entende como Risco de Mercado a possibilidade de perda financeira decorrente da oscilação da taxa de juros e de preços dos instrumentos financeiros. O gerenciamento do risco é feito através da descentralização das aplicações em diversas Instituições Financeiras e diversificação dos tipos de aplicações.

Risco operacional:
A Seguradora entende como Risco Operacional os prejuízos relacionados aos seus processos internos, pessoas e sistemas inadequados. Além disso, podemos considerar os riscos decorrentes de fraudes ou eventos externos. O gerenciamento tem por base o treinamento constante da equipe técnica e o desenvolvimento de sistemas, bem como, aprimorar a eficiência da prevenção, identificação, mitigação dos riscos e redução dos eventos relevantes e de perdas operacionais e o alinhamento das melhores práticas ao ambiente de controles internos estabelecidos.

3.2 – Análise quantitativa:
Produtos:
Seguros de Danos: Atualmente a Seguradora comercializa com maior ênfase os seguros pertencentes à carteira de Automóvel (ramos 0520, 0531, 0542 e 0553), concentrando neles 86% dos prêmios emitidos no ano de 2022. Para os ramos dos grupos Patrimoniais (ramos 0112, 0114, 0118, 0141 e 0171) a representatividade é de 2%, Transportes (ramo 0628) é de 3% e no RC Geral (ramo 0351) é de 0,15%.

Seguros de Pessoas: Em relação ao segmento Seguro de Pessoas, a Seguradora tem sua força de operação fixada nos seguros de Pessoas Coletivos, concentradas nos ramos de Vida em Grupo – 0993, Acidentes Pessoais APC – 0982, Eventos Aleatórios 0980 e Auxílio Funeral – 0929, estruturados no regime de repartição simples, que oferecem principalmente as coberturas de morte, concentrando neles 9% dos prêmios emitidos no ano de 2022.

Concentração de risco e análise de sensibilidade:
Concentração de risco: Em uma abordagem segregada, em relação aos dois segmentos operados pela Companhia, os seguros de Danos responderam por 91% dos prêmios emitidos no ano de 2022, e haviam respondido por 92% no exercício anterior, enquanto que os seguros de pessoas representaram 9% dos prêmios emitidos no ano de 2022 e haviam representado 8% no exercício anterior.

| Região geográfica | Bruto de Resseguro | | | | Líquido de Resseguro | | | |
|-------------------|--------------------|---------|---------------|---------|----------------------|---------|---------------|---------|
| | Danos | % | Pessoas | % | Danos | % | Pessoas | % |
| Centro-Oeste | 21.608.654,93 | 9,74% | 4.463.576,57 | 20,05% | 18.020.243,19 | 9,70% | 2.832.602,01 | 14,02% |
| Norte | 3.665.115,99 | 0,44% | 46.570,74 | 0,21% | 774.025,29 | 0,42% | 46.570,74 | 0,23% |
| Sudeste | 63.317.659,74 | 28,55% | 3.836.360,06 | 17,23% | 56.372.899,67 | 30,35% | 3.515.708,37 | 17,40% |
| Sul | 12.239.760,40 | 59,65% | 10.384.723,07 | 46,65% | 10.270.933,07 | 57,75% | 10.322.372,03 | 51,10% |
| Total | 221.780.752,00 | 100,00% | 22.259.486,67 | 100,00% | 185.752.464,02 | 100,00% | 20.201.210,04 | 100,00% |

| Região geográfica | Bruto de Resseguro | | | | Líquido de Resseguro | | | |
|-------------------|--------------------|---------|---------------|---------|----------------------|---------|---------------|---------|
| | Danos | % | Pessoas | % | Danos | % | Pessoas | % |
| Centro-Oeste | 14.597.822,92 | 8,53% | 2.274.907,69 | 16,21% | 12.259.832,28 | 8,41% | 1.505.915,42 | 12,79% |
| Nordeste | 1.593.518,82 | 0,93% | 1.792.750,19 | 12,78% | 1.475.642,40 | 1,02% | 1.656.436,09 | 14,07% |
| Norte | 724.007,27 | 0,42% | 35.446,39 | 0,25% | 695.819,72 | 0,48% | 35.034,06 | 0,30% |
| Sudeste | 41.511.616,58 | 24,26% | 5.513.540,45 | 39,29% | 37.360.887,14 | 25,81% | 4.431.889,55 | 37,64% |
| Sul | 11.218.110,36 | 55,86% | 12.945.077,89 | 31,47% | 10.245.077,89 | 55,86% | 14.343.877,90 | 35,20% |
| Total | 171.144.857,99 | 100,00% | 14.032.468,21 | 100,00% | 144.737.277,07 | 100,00% | 11.772.755,92 | 100,00% |

Considerando os valores acima, é importante divulgar que a Seguradora utiliza as seguintes premissas atuariais:

- Base de dados que contempla as informações referentes às apólices com riscos em vigor;

- Utilização de Tábua Biométricas aprovadas pela legislação, nos Seguros de Pessoas (coberturas por morte, causas não acidentais);

- Verificação de bases estatísticas nos Seguros de Danos;

Análise de Sensibilidade: Em relação aos grupos analisados, observando-se suas premissas e dados, entendeu-se prudente verificar o reflexo no resultado e no patrimônio líquido contábil da Seguradora, considerando-se um agravamento de 3% nos parâmetros de indenizações dos ramos Automóvel-0531, RCFV-0553 e Vida-0993. Tal indicação deve-se ao crescimento da carteira da Seguradora. São estes os indicadores que podem ter maior impacto significativo na mensuração da solvência, uma vez que os demais parâmetros (tais como taxa de juros, índices de convergência, inflação e excedente financeiro) não demandam relevância considerável no contexto da Companhia.

Escalamento sobre os indicadores estimados para o teste de sensibilidade:
Ramo Automóvel-0531: Observando-se a sinistralidade de 92% atingida no ano de 2022, o qual se mostrou superior à sinistralidade do exercício anterior e fora do padrão de mercado dos últimos 5 anos, optou-se por agravar em 3% este indicador para aplicação do teste.

Ramo RCFV-0553: Observando-se a sinistralidade de 105% atingida no ano de 2022, o qual se mostrou superior à sinistralidade do exercício anterior e fora do padrão de mercado dos últimos 5 anos, optou-se por agravar em 3% este indicador para aplicação do teste.

Ramo Vida-0993: Observando-se a sinistralidade de 80% atingida no ano de 2022, optou-se por agravar em 3% este indicador para aplicação do teste.

A escolha destes parâmetros como balizadores para a verificação do reflexo contábil fundamenta-se no crescimento de prêmios do exercício e o comportamento das taxas de sinistralidade, principalmente no grupo Danos, em função da complexa operação que envolve o grupo Automóvel (Casco-0531 e RCFV-0553) e sua possível volatilidade. Desta forma, após os cálculos efetuados, segue abaixo os reflexos contábeis no Resultado e Patrimônio Líquido Contábil (PLC):

Tabela com resultados do teste de sensibilidade em 31/12/2022:

| Premissas | Bruto de Resseguro | Líquido de Resseguro | Bruto de Resseguro | Líquido de Resseguro |
|---|--------------------|----------------------|--------------------|----------------------|
| Agravos de 3% nas indenizações e despesas de sinistros dos ramos 118, 531, 553 e 993. | (4.520.377,72) | (3.063.010,05) | (2.588.829,00) | (1.726.982,61) |

Considerando que a Seguradora apurou no exercício de 2022 um resultado líquido de R\$ 2.962.375,47, atingindo o PL de R\$ 48.756.796,74 e um PLA de R\$ 54.875.190,81, denota-se que os agravos considerados no teste, embora superem o resultado atingido, não demandariam reflexos significativos nos indicadores contábeis testados de forma a gerar a necessidade de uma análise mais aprofundada, visto que os reduções indicadas na tabela acima mantiveram o PLC e PLA com volume de suficiência aderente à legislação.

4 – Aplicações financeiras:
A Companhia determina a classificação inicial dos seus ativos financeiros em consonância aos Pronunciamentos Técnicos CPC's 39, 40 e 46, podendo classificá-los nas seguintes categorias: **mensurados a valor justo por meio do resultado, disponíveis para venda** e **disponíveis para o vencimento**. A Administração da Companhia gerencia sua carteira de investimentos e toma decisões de compra e venda baseado-se em seus valores justos, de acordo com a gestão de riscos e estratégia de investimentos. Estes investimentos são classificados como **mensurados a valor justo por meio do resultado** e suas variações impactam diretamente no resultado do exercício.

A determinação do valor justo em valores de investimento é obtido pelos valores das quotas divulgadas pelas instituições financeiras administradoras e, para os títulos públicos, o valor justo é obtido pelas tabelas de taxas médias do mercado secundário, divulgados pela ANBIMA.

4.1 – Composição das aplicações por prazo e por tipo:

| | % | Valor | Vencimento | 2022 Rating |
|--|-------------|-----------------------|------------|-------------|
| Títulos mensurados ao valor justo | 100% | | | |
| Renda Fixa Público - Quotas de F.I. | 10% | 18.080.606,12 | sem prazo | sem rating |
| Renda Fixa Público - NTN-B | 3% | 6.062.022,02 | 08/2024 | AAA |
| Renda Fixa Público - NTN-B | 6% | 9.443.617,14 | 08/2026 | AAA |
| Renda Fixa Público - NTN-B | 10% | 10.346.880,51 | 08/2030 | AAA |
| Renda Fixa Público - NTN-B | 11% | 20.668.002,95 | 05/2035 | AAA |
| Renda Fixa Público - NTN-B | 7% | 14.070.976,93 | 08/2040 | AAA |
| Renda Fixa Público - NTN-F | 6% | 6.289.554,24 | 01/2023 | AAA |
| Renda Fixa Público - NTN-F | 13% | 25.648.423,72 | 01/2029 | AAA |
| Renda Fixa Público - LFT | 4% | 7.712.161,94 | 03/2024 | AAA |
| Renda Fixa Público - LFT | 23% | 44.167.669,91 | 03/2026 | AAA |
| Renda Fixa Público - LFT | 3% | 5.458.573,32 | 01/2027 | AAA |
| Renda Fixa Público - LFT | 12% | 22.298.193,74 | 09/2027 | AAA |
| Total das aplicações | | 190.246.682,54 | | |

| 4.1 - Composição das aplicações por prazo e por tipo: | | | | |
|---|-------------|---------------|------------|-------------|
| | % | Valor | Vencimento | 2022 Rating |
| Títulos mensurados ao valor justo | 100% | | | |
| Renda Fixa Público - Quotas de F.I. | 10% | 18.080.606,12 | sem prazo | sem rating |
| Renda Fixa Público - NTN-B | 3% | 6.062.022,02 | 08/2024 | AAA |
| Renda Fixa Público - NTN-B | 5% | 9.443.617,14 | 08/2026 | AAA |
| Renda Fixa Público - NTN-B | 5% | 10.346.880,51 | 08/2030 | AAA |
| Renda Fixa Público - NTN-B | 11% | 20.668.002,95 | 05/2035 | AAA |



Nome do arquivo: 240223_CORREIO_DO_POVO_EDITORIAL_016_7749.pdf

Autenticidade: Documento íntegro

DOCUMENTO ASSINADO POR

DATA

CPF/CNPJ

VERIFICADOR

TIPO ASSINATURA

EMPRESA JORNALISTICA CALDAS JUNIOR LTDA
Responsável: SIDNEY DA SILVA COSTA

24/02/2023 08:06:13 GMT-03:00

92757798000139
01340347750

Assinatura válida



Conforme MP nº 2.200-2/2001 de 24/08/2001, o documento eletrônico assinado digitalmente tem comprovação pela cadeia da ICP-Brasil com a assinatura qualificada ou com a assinatura avançada pela cadeia gov.br regulada pela Lei nº 14.063 de 23/09/2020.



GENTE SEGURADORA S/A

MATRIZ - SEDE PRÓPRIA - RUA MARECHAL FLORIANO PEIXOTO, 450 - PORTO ALEGRE - RS
CNPJ 90.180.605/0001-02 - CARTA PATENTE Nº 515Senhores Acionistas,
GRAÇAS A D'US,

Submetemos à apreciação de V.Sas. o Relatório da Diretoria da Gente Seguradora e as correspondentes Demonstrações Financeiras relativas ao exercício de 2022, de acordo com as práticas contábeis adotadas no Brasil, aplicáveis às entidades supervisionadas pela Superintendência de Seguros Privados – SUSEP, incluindo as normas expedidas pelo Conselho Nacional de Seguros Privados – CNSP, acompanhadas das respectivas Notas Explicativas e do Relatório dos Auditores Independentes.

Desempenho Operacional

No ano de 2022 a Gente Seguradora apresentou um crescimento robusto em suas receitas de prêmio de seguro, ampliando o faturamento em 33% em relação ao ano anterior, consolidando ainda mais sua posição no mercado segurador brasileiro.

O crescimento da carteira de prêmios dos ramos de Automóveis foi de 30%, para os ramos Patrimoniais foi de 24% e para os ramos de Pessoas o crescimento foi de 59%, alavancando as provisões técnicas em 42% e os ativos financeiros oferecidos

pela Gente Seguradora como garantidores dessas provisões técnicas aumentaram em 34%, mantendo o excedente financeiro em um patamar confortável e aderente às exigências regulatórias.

Mesmo com o crescimento robusto das receitas no ano de 2022, as margens contribuintes para o resultado operacional foram impactadas negativamente por dois grandes motivos: o primeiro, uma alta na sinistralidade da carteira de automóveis, em função, dentre outros motivos, da variação positiva da tabela FIPE e do aumento nos custos da mão de obra e peças veiculares; e o segundo, o resultado financeiro abaixo do esperado, tendo em vista que a carteira de ativos da Gente Seguradora é composta na sua grande maioria por títulos públicos do Tesouro Direto, que sofreram com a inflação, alta de juros, risco político e o risco fiscal. Esses impactos foram sentidos em grande parte das seguradoras no Brasil e podem continuar a serem sentidos por questões conjunturais, políticas e econômicas no ano de 2023.

A Seguradora acredita em sua ascendente potencialidade de mercado, que já é observada, e mantém a política de aprimorar constantemente as plataformas de negócios bem como desenvolver novos produtos, otimizando seu atendimento com novos meios de

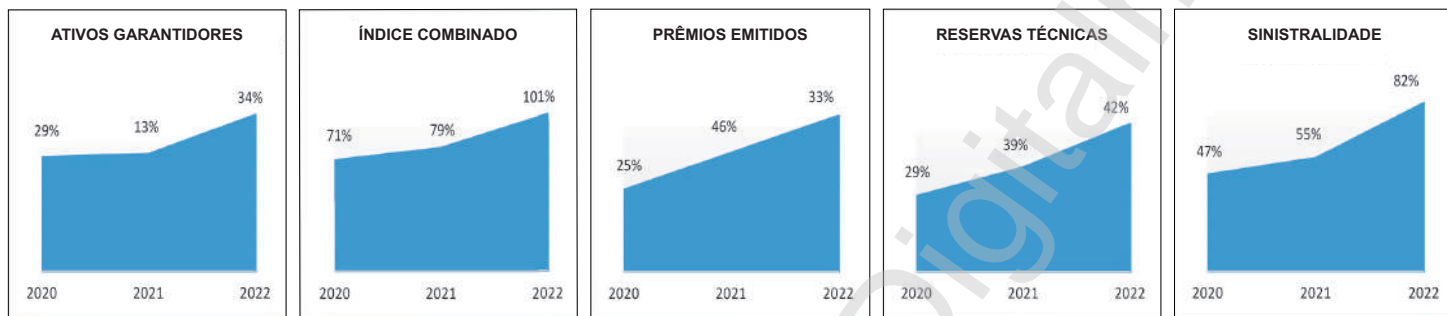
comunicação cada vez mais abrangentes, sem perder o foco no ser humano e utilizando a otimização que a inteligência artificial proporciona na automatização dos processos.

Mantendo a política de distribuição e reinvestimento de lucros, aos acionistas são assegurados dividendos mínimos obrigatórios de 25% em relação ao lucro líquido, ajustado de acordo com a Lei das S/A's, além de juros sobre capital próprio, sendo que o restante é acumulado nas reservas de lucro da Seguradora para incorporação ao capital social ou posterior distribuição adicional de dividendos.

A Gente Seguradora pretende, para o próximo ano, continuar investindo em novas tecnologias, buscando novos nichos de mercado, investindo no quadro funcional e diretivo, nos controles internos, gestão de riscos e compliance, considerando a consolidação de nossas ações até o momento, tendo como objetivo a solidez, a solvência da Seguradora e o bom atendimento aos nossos segurados e à sociedade como um todo.

Porto Alegre, 15 de fevereiro de 2023.

A Diretoria.



BALANÇOS PATRIMONIAIS EM 31 DE DEZEMBRO DE 2022 E 2021 (em reais)

| ATIVO | | | | PASSIVO | | | |
|---|-------|-----------------------|-----------------------|---|-------|-----------------------|-----------------------|
| | Nota | 2022 | 2021 | | Nota | 2022 | 2021 |
| CIRCULANTE | | 317.215.984,29 | 262.332.462,26 | CIRCULANTE | | 249.958.581,43 | 199.010.233,20 |
| Disponível | | 20.429,52 | 19.602,81 | Contas a pagar | | 8.643.737,72 | 17.664.707,43 |
| Caixa e bancos | | 20.429,52 | 19.602,81 | Obrigações a pagar | | 2.184.919,26 | 4.272.060,31 |
| Aplicações | 4.1 | 190.246.682,54 | 155.481.010,96 | Impostos e encargos sociais a recolher | | 2.298.460,86 | 2.936.612,28 |
| Créditos das operações com seguros e resseguros | | 63.583.498,23 | 58.724.319,63 | Encargos trabalhistas | | 421.090,45 | 330.637,31 |
| Prêmios a receber | 10.1 | 43.487.856,51 | 47.079.241,26 | Impostos e contribuições | | 2.502.849,56 | 7.952.650,78 |
| Operações com resseguradoras | | 20.095.641,72 | 11.645.078,37 | Outras contas a pagar | | 1.236.417,59 | 2.172.746,75 |
| Ativos de resseguro - provisões técnicas | 6.1 | 40.304.233,27 | 27.175.871,46 | Débitos de operações com seguros e resseguros | | 40.886.166,43 | 39.361.897,08 |
| Títulos e créditos a receber | | 2.455.248,68 | 7.048.790,52 | Prêmios a restituir | | 451.057,25 | - |
| Títulos e Créditos a Receber | | 2.259,26 | 1.528,90 | Operações com resseguradoras | | 32.689.187,99 | 30.576.288,59 |
| Créditos Tributários e Previdenciários | | 1.917.268,32 | 6.621.581,07 | Corretores de seguros e resseguros | | 7.263.789,60 | 8.785.608,49 |
| Depósitos Judiciais e Fiscais | | 530.482,88 | 421.680,55 | Outros débitos operacionais | | 82.131,59 | - |
| Outros Créditos | | 5.238,22 | 4.000,00 | Depósitos de terceiros | | 91.202,94 | 45.976,55 |
| Outros valores e bens | | 7.199.069,60 | 1.341.200,00 | Provisões técnicas - seguros | 8.1 | 200.737.474,34 | 141.937.652,14 |
| Bens à venda | 2.7.1 | 7.199.069,60 | 1.341.200,00 | Danos | | 189.000.795,19 | 131.002.055,86 |
| Empréstimos e Depósitos Compulsórios | | 100.213,11 | 122.579,18 | Pessoas | | 11.736.679,15 | 10.935.596,28 |
| Custos de aquisição diferidos | 7.1 | 13.306.609,34 | 12.419.087,70 | PASSIVO NÃO CIRCULANTE | | 41.093.413,96 | 28.592.571,34 |
| Seguros | | 13.306.609,34 | 12.419.087,70 | Contas a pagar | | 611.143,75 | 715.801,16 |
| | | | | Tributos diferidos | | 611.143,75 | 715.801,16 |
| | | | | Provisões técnicas - seguros | 8.1 | 39.872.986,29 | 27.080.729,36 |
| | | | | Danos | | 30.379.985,57 | 19.200.523,55 |
| | | | | Pessoas | | 9.493.000,72 | 7.880.205,81 |
| | | | | Outros débitos | 2.5.1 | 609.283,92 | 796.040,82 |
| | | | | Provisões judiciais | | 609.283,92 | 796.040,82 |
| ATIVO NÃO CIRCULANTE | | 22.592.807,84 | 17.890.811,07 | PATRIMÔNIO LÍQUIDO | | 48.756.796,74 | 52.620.468,79 |
| REALIZÁVEL A LONGO PRAZO | | 13.387.174,70 | 9.185.091,06 | Capital social | | 27.097.359,60 | 27.097.359,60 |
| Ativos de resseguro - provisões técnicas | 6.1 | 13.387.174,70 | 9.185.091,06 | Aumento de capital (em aprovação) | | 1.766.701,40 | - |
| INVESTIMENTO | | 164.850,26 | 164.850,26 | Reserva de reavaliação | | 879.450,76 | 874.868,07 |
| Participações societárias - financeiras | | 164.850,26 | 164.850,26 | Reservas de lucros | | 19.013.284,98 | 24.648.241,12 |
| IMOBILIZADO | | 9.040.782,88 | 8.540.869,75 | TOTAL DO PASSIVO E PATRIMÔNIO LÍQUIDO | | 339.808.792,13 | 280.223.273,33 |
| Imóvel de uso próprio | 5.1 | 7.139.057,88 | 7.318.880,27 | | | | |
| Bens móveis | | 1.901.725,00 | 1.221.989,48 | | | | |
| TOTAL DO ATIVO | | 339.808.792,13 | 280.223.273,33 | | | | |

As notas explicativas são parte integrante das demonstrações contábeis.

DEMONSTRAÇÃO DAS MUTAÇÕES DO PATRIMÔNIO LÍQUIDO EM 31 DE DEZEMBRO DE 2022 E 2021 (em reais)

| | | Reservas | | | |
|--------------------------------------|--|----------------|--------------------|--------------|----------------|
| | | Capital social | Aumento de capital | Reavaliação | Lucros |
| Saldos em 31 de dezembro de 2020 | | 27.097.359,60 | - | 1.014.446,36 | 16.215.034,59 |
| Reserva de reavaliação | | - | - | (139.578,29) | - |
| Realização | | - | - | (100.074,72) | - |
| Baixa | | - | - | 40.863,82 | - |
| Ajuste aliquota CSLL reserva reaval. | | - | - | (80.367,39) | - |
| Lucro líquido do exercício | | - | - | - | 13.225.492,91 |
| Distribuição do lucro: | | - | - | - | 8.433.206,53 |
| Reserva legal | | - | - | - | 557.210,03 |
| Dividendos adicionais propostos | | - | - | - | 7.875.996,50 |
| Juros sobre capital próprio | | - | - | - | (2.081.292,26) |
| Dividendos distribuídos | | - | - | - | (2.811.068,84) |
| Saldos em 31 de dezembro de 2021 | | 27.097.359,60 | - | 874.868,07 | 24.648.241,12 |
| Aumentos de capital: | | - | - | - | - |
| AGE DE 29/12/2022 | | - | 1.766.701,40 | - | - |
| Reserva de reavaliação | | - | - | 4.582,69 | - |
| Realização | | - | - | (100.074,72) | - |
| Baixa | | - | - | 118.646,00 | - |
| Ajuste aliquota CSLL reserva reaval. | | - | - | (13.988,59) | - |
| Lucro líquido do exercício | | - | - | - | 2.962.375,47 |
| Distribuição do lucro: | | - | - | - | (5.634.956,14) |
| Reserva legal | | - | - | - | 144.398,96 |
| Dividendos adicionais propostos | | - | - | - | 2.096.641,40 |
| Juros sobre capital próprio | | - | - | - | (74.396,37) |
| Dividendos distribuídos | | - | - | - | (7.875.996,50) |
| Saldos em 31 de dezembro de 2022 | | 27.097.359,60 | 1.766.701,40 | 879.450,76 | 19.013.284,98 |

As notas explicativas são parte integrante das demonstrações contábeis.

DEMONSTRAÇÃO DOS RESULTADOS

EM 31 DE DEZEMBRO DE 2022 E 2021 (em reais)

| | Nota | 2022 | 2021 |
|---|------|-----------------------|-----------------------|
| Prêmios emitidos líquidos | 11.1 | 244.040.238,67 | 185.177.326,21 |
| Variação das provisões técnicas | | (25.908.342,09) | (34.919.314,02) |
| Prêmios ganhos | | 218.131.896,58 | 150.258.012,19 |
| Sinistros ocorridos | 11.2 | (179.052.437,28) | (82.105.772,08) |
| Custos de aquisição | 11.3 | (28.869.349,40) | (18.779.154,47) |
| Outras receitas e (despesas) operacionais | 11.4 | (2.150.569,43) | 3.029.066,46 |
| Resultado com resseguro | 11.5 | 14.426.961,80 | (531.330,78) |
| Receita com resseguro | | 53.584.330,81 | 21.366.940,89 |
| Despesa com resseguro | | (34.548.436,64) | (20.223.308,92) |
| Salvados e Ressarcimentos de Resseguro | | (4.608.332,37) | (1.674.982,75) |
| Despesas administrativas | 11.6 | (20.103.234,68) | (17.445.604,06) |
| Despesas com tributos | 11.7 | (3.542.318,47) | (3.532.379,15) |
| Resultado financeiro | 11.8 | 7.830.678,62 | (9.603.903,83) |
| Receitas Financeiras | | 28.395.589,15 | 20.039.212,21 |
| Despesas Financeiras | | (20.564.910,53) | (29.643.116,04) |
| Resultado patrimonial | | 89.447,80 | 265.168,90 |
| Resultado operacional | | 5.761.075,54 | 21.554.103,18 |
| Perdas com ativos não correntes | | (3.743,25) | (285.207,10) |
| Resultado antes dos impostos e participações | | 5.697.332,29 | 21.268.896,08 |
| Imposto de renda | 11.9 | (1.390.796,98) | (4.634.604,04) |
| Contribuição social | 11.9 | (935.386,92) | (3.157.424,14) |
| Participações sobre o resultado | | (398.772,92) | (251.374,99) |
| Lucro líquido do exercício | | 2.962.375,47 | 13.225.492,91 |
| Quantidade de ações | 12.6 | 3.394.838 | 3.267.920 |
| Lucro por ação - R\$ | | 0,87 | 4,05 |

As notas explicativas são parte integrante das demonstrações contábeis.

DEMONSTRAÇÃO DOS FLUXOS DE CAIXA - MÉTODO INDIRETO

EM 31 DE DEZEMBRO DE 2022 E 2021 (em reais)

| | 2022 | 2021 |
|--|-----------------------|-----------------------|
| ATIVIDADES OPERACIONAIS | | |
| Lucro líquido do exercício | 2.962.375,47 | 13.225.492,91 |
| Ajustes para: | | |
| Depreciações e amortizações | 680.012,30 | 642.067,62 |
| Perda por redução ao valor recuperável dos ativos | (43.674,71) | (56.322,70) |
| Variação nas contas patrimoniais: | (251.030,35) | (4.253.110,40) |
| Ativos financeiros | (42.324.566,03) | (24.020.780,58) |
| Créditos das operações de seguros e resseguros | (4.859.178,60) | (3.915.279,95) |
| Ativos de resseguro | (4.202.083,64) | (3.528.217,45) |
| Créditos fiscais e previdenciários | 7.542.310,44 | 12.936.170,95 |
| Depósitos judiciais e fiscais | (108.802,33) | (74.671,15) |
| Despesas antecipadas | - | - |
| Custos de Aquisição Diferidos | (14.015.883,45) | (15.632.524,25) |
| Outros ativos | (5.836.675,00) | 767.497,96 |
| Impostos e contribuições | (5.532.290,05) | (5.162.827,22) |
| Outras contas a pagar | (3.593.337,07) | 808.958,68 |
| Débitos das operações com seguro e resseguros | 1.124.269,35 | 18.798.925,37 |
| Provisões técnicas - seguro e resseguro | 71.592.079,13 | 47.432.766,25 |
| Provisões judiciais | (186.756,90) | (4.566.151,67) |
| Outros passivos | 149.883,80 | (96.977,64) |
| Caixa Gerado (Consumido) pelas Operações | 3.347.682,71 | 9.558.127,43 |
| Juros recebidos | 7.558.894,45 | 6.639.031,84 |
| Imposto sobre o lucro pagos | (2.552.862,89) | (8.247.261,12) |
| Caixa Líquido Gerado(Consumido) nas Atividades Operacionais | 8.353.714,27 | 7.949.898,15 |
| ATIVIDADES DE INVESTIMENTO | | |
| Recebimento pela venda: | | |
| Imobilizado | 156.194,02 | 69.135,92 |
| Pagamento pela Compra: | | |
| Investimentos | (16.020,00) | (3.172.111,95) |
| Imobilizado | (932.679,49) | (209.301,54) |
| Caixa Líquido Gerado(Consumido) nas Atividades de Investimento | (792.505,47) | (3.312.277,57) |
| ATIVIDADES DE FINANCIAMENTO | | |
| Distribuição de Dividendos e Juros sobre o Capital Próprio | (8.697.406,33) | (4.892.361,10) |
| Outros | - | - |
| Caixa Líquido Gerado(Consumido) nas Atividades de Financiamento | (8.697.406,33) | (4.892.361,10) |

| | | |
|---|---------------|---------------------|
| Aumento(redução) Líquido(a) de Caixa e Equivalentes de Caixa | 826,71 | (254.740,52) |
| Caixa e Equivalentes de Caixa no Início do Exercício | 19.602,81 | 274.343,33 |
| Caixa e Equivalentes de Caixa no Final do Exercício | 20.429,52 | 19.602,81 |

As notas explicativas são parte integrante das demonstrações contábeis.

DEMONSTRAÇÃO DOS RESULTADOS ABRANGENTES

EM 31 DE DEZEMBRO DE 2022 E 2021 (em reais)

| | 2022 | 2021 |
|---|---------------------|----------------------|
| Lucro líquido do exercício | 2.962.375,47 | 13.225.492,91 |
| Efeito da realização da reserva de reavaliação | 100.074,72 | 100.074,72 |
| Total do resultado abrangente no exercício | 3.062.450,19 | 13.325.567,63 |

As notas explicativas são parte integrante das demonstrações contábeis.



Nome do arquivo: 240223_CORREIO_DO_POVO_EDITORIAL_015_7363.pdf

Autenticidade: Documento íntegro

DOCUMENTO ASSINADO POR

DATA

CPF/CNPJ

VERIFICADOR

TIPO ASSINATURA

EMPRESA JORNALISTICA CALDAS JUNIOR LTDA
Responsável: SIDNEY DA SILVA COSTA

24/02/2023 08:05:45 GMT-03:00

92757798000139
01340347750

Assinatura válida



Conforme MP nº 2.200-2/2001 de 24/08/2001, o documento eletrônico assinado digitalmente tem comprovação pela cadeia da ICP-Brasil com a assinatura qualificada ou com a assinatura avançada pela cadeia gov.br regulada pela Lei nº 14.063 de 23/09/2020.