

**MEI**

**MICROEMPREENDEDOR  
INDIVIDUAL**



**NF**  
**e**

**EMIÇÃO DE NOTA FISCAL ELETRÔNICA  
NO SITE DA SECRETARIA DE  
ESTADO DA FAZENDA DE SANTA CATARINA**



Para as atividades de **COMÉRCIO** ou **INDÚSTRIA**, além de ter o CNPJ do MEI, o próximo passo é fazer a solicitação da inscrição estadual. Para realizar a solicitação e poder emitir nota fiscal de comercialização de produtos, deverá acessar a página da [sef.sc.gov.br](https://tributario.sef.sc.gov.br), e selecionar a opção **"SIMEI- Microempreendedor Individual"**

[https://tributario.sef.sc.gov.br/tax.NET/tax.Net.SimplesNacional/sna\\_CadastrarSIMEIConfirma.aspx](https://tributario.sef.sc.gov.br/tax.NET/tax.Net.SimplesNacional/sna_CadastrarSIMEIConfirma.aspx)

**IMPORTANTE**

**Após a data da abertura do MEI, demora em média 15 dias para liberar a solicitação da Inscrição estadual.**

**No caso de alteração do cadastro do MEI com inclusão de atividades que possibilitem a Inscrição Estadual, o prazo médio para a liberação da solicitação também é de 15 dias.**

## SOLICITAÇÃO DA INSCRIÇÃO ESTADUAL.

Para realizar a solicitação, clicar em **"SIMEI - Solicitação Inscrição Estadual pelo Simei"**.

## Tendo a IE, o MEI tem 2 opções:

- Se venda balcão (comércio), ir a uma gráfica pedir para emitir bloco de nota fiscal venda para consumidor final.
- Se venda de INDÚSTRIA para revenda ou até para consumidor final, mesma situação: ir a uma gráfica pedir para emitir bloco de nota fiscal venda (Nota Fiscal Modelo 1 ou 1-A). A "nota grande".

Mas isso não pode ser usado para a venda para outros Estados que exigem NF eletrônica.

### OBSERVAÇÃO

**AQUI EM SC O MEI NÃO PODE EMITIR A NF eletrônica** como uma empresa normal, pois não pode ser exigido **CERTIFICADO DIGITAL**, conforme consta na **Res CGCN N° 140/2018**.

## EMISSÃO DE NF ELETRÔNICA NO ESTADO DE SC

Após a Inscrição Estadual gerada, pedir "**Credenciamento Eletrônico para Acesso ao SAT**". A senha será enviada por e-mail.

The screenshot shows the SIMEI website interface. At the top, there is a navigation menu with 'Institucional', 'Serviços e Orientações', 'Transparência', and 'Mídia'. A search bar is located on the right. Below the navigation, the page title is 'Página Inicial / Serviços / SIMEI - Microempreendedor Individual'. The main content area contains text about SIMEI services and a section titled 'Esclarecimentos sobre os Aplicativos disponíveis para o SIMEI'. On the right side, there is a 'Links de Serviços' section with several links. The link 'SIMEI - Credenciamento Eletrônico para acesso ao S@T' is highlighted with a red box. Below the links, there are two dropdown menus: 'Documentos' with 8 items and 'Perguntas Frequentes' with 7 items.

Uma vez realizados os passos anteriores e para emitir a Nota Fiscal, você deverá selecionar a opção "S@t" na página inicial da Secretaria.

The screenshot shows the S@t portal homepage. At the top, there are two news items: one dated 22/06/2020 about royalties and another dated 19/06/2020 about a tax exemption for ethanol. Below this is a 'CALENDÁRIO' section with a 'MAIS' button, listing dates from June 30 to July 10 with corresponding tax events. The main area features a grid of service icons: 'S@t', 'SIGEF', 'PeSEF', 'TRANSPARÊNCIA', 'Caderno de Emendas', 'SCtransferências', 'GNRE', 'ITCMD', 'LOA', 'F', 'SC Regularidade'. At the bottom, there are five columns of contact and service information: 'Gabinete do Secretário', 'INSTITUCIONAL', 'SERVIÇOS', 'TRANSPARÊNCIA', and 'MÍDIA'.

Será necessário inserir o "Usuário" e "Senha" recebidos pelo e-mail e logo selecionar a opção "Entrar".

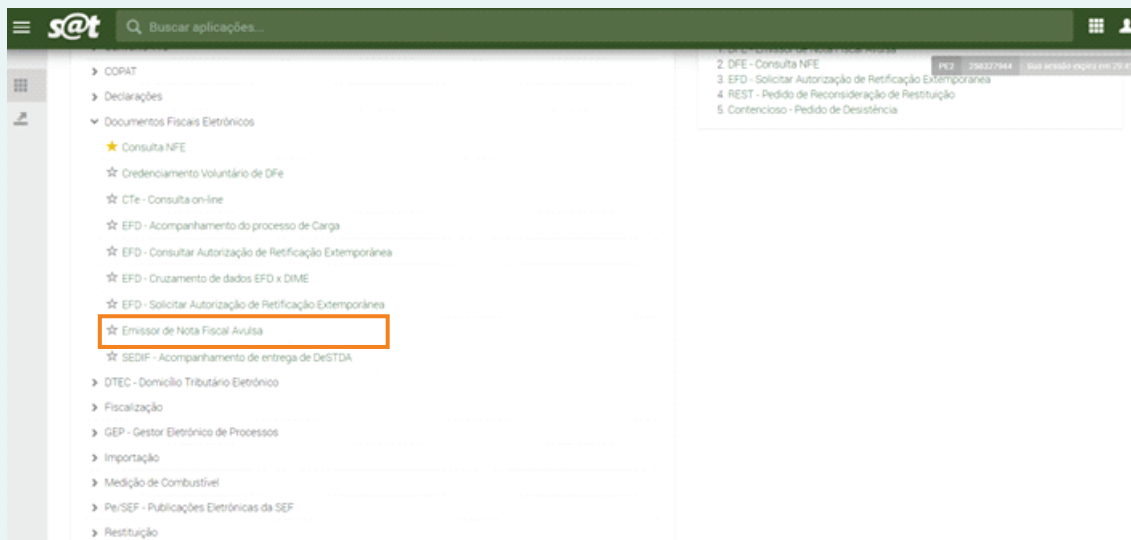
The screenshot shows the S@t login page. The 's@t' logo is at the top. Below it, there are two login options: 'Acesso com senha' and 'Acesso com certificado digital'. The 'Acesso com senha' form is highlighted with an orange box and contains fields for 'Usuário' and 'Senha', along with an 'Entrar' button and a link for 'Esqueci minha senha'. The 'Acesso com certificado digital' option includes a button for 'Entrar com Certificado Digital' and a link for 'Problemas ao acessar com certificado digital?'.

O próximo passo é selecionar "Documentos Fiscais Eletrônicos".

The screenshot shows the S@t application menu. The 's@t' logo and search bar are at the top. A sidebar on the left lists various applications, with 'Documentos Fiscais Eletrônicos' highlighted. The main content area shows 'Favoritas' (None), 'Mais recentes' (5 items), and 'Mais acessadas' (5 items) lists.



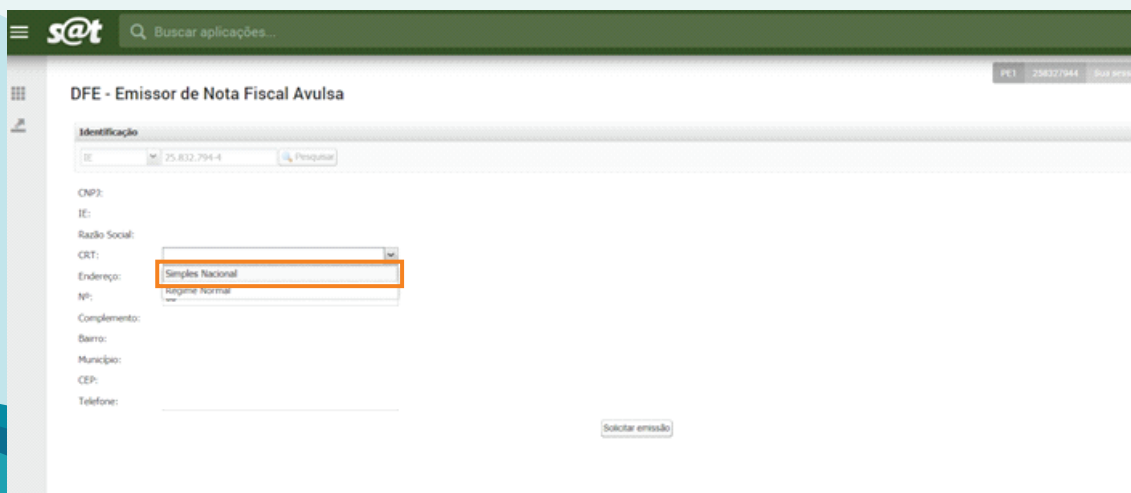
Selecionar a opção "Emissor de Nota Fiscal Avulsa".



Será apresentada a seguinte tela, na qual já constarão algumas informações:



No campo "CRT" selecionar a opção "Simples Nacional" e depois "Solicitar emissão".



Na próxima tela (na aba NF-e) selecionar, em cada campo, a opção a que corresponde à transação que está sendo realizada.

- Tipo de Operação – Se saída ou entrada.
- Tipo de Operação (Destino) - Se é dentro do município, outro município ou outro estado.
- Natureza da Operação - Selecione a opção correspondente à transação que está sendo efetuada.

The screenshot shows the 'Dados do usuário - automático' form in the IntraSEFA system. The 'NF-e' tab is selected, and the 'Tipo de operação' field is highlighted with a red box. The form includes the following fields:

- Tipo de operação:** (Entrada, Saída)
- Tipo de operação (Destino):** (Município, Intermunicipal, Outros)
- Natureza da operação:** (Venda, Compra, Devolução, Retorno, ...)
- Campos previamente preenchidos (alterar somente se necessário):**
  - Data de emissão:** 24/06/2020
  - Hora de emissão:** 10:05
  - Consumidor Final:** 0 - Não
  - Finalidade de emissão:** 1 - NF-e normal
  - Tipo Atendimento:** 0 - Não se aplica
- Informação opcional (informar somente se necessário):**
  - Data de saída/entrada:**
  - Hora de saída/entrada:**

Os campos na aba "**Emitente**", já estarão preenchidos automaticamente, não sendo necessário qualquer intervenção.

The screenshot shows the 'Dados do usuário - automático' form in the IntraSEFA system, with the 'Emitente' tab selected. The form is filled with automatic data:

- Identificação:**
  - Tipo Inscrição RFB:** CNPJ
  - Razão Social:** RICARDO FERNANDO KISTENMACHER 07742963990
  - Inscrição Estadual:** 258327944
  - Regime Tributário:** 1 - Simples Nacional
- Endereço:**
  - Logradouro:** RUA FLORENDO LOVATEL
  - Complemento:**
  - CEP:** 89820-000
  - UF:** SC
  - Nº:** 68
  - Bairro / Distrito:** CENTRO
  - Fone:** (041)99915-8511
  - Município:** XANXERÊ

Na aba "**Destinatário**", preencher com os dados de quem **está recebendo** a mercadoria.

The screenshot shows the 'Dados do usuário - automático' form in the IntraSEFA system. The form is divided into several sections: 'Identificação' (with fields for CNPJ, Tipo de documento, Razão Social/Nome, and Inscrição Estadual), 'Endereço' (with fields for Logradouro, Complemento, CEP, País, UF, Niv, Bairro / Distrito, Fone, and Município), and 'Local Retirada/Entrega' (with checkboxes for 'Local de retirada diferente do emitente' and 'Local de entrega diferente do destinatário'). The 'Destinatário/Remetente' tab is selected, and the 'Produtos e Serviços' tab is also visible.

Na aba "**Produtos e Serviços**", pressione o botão "**Incluir**".

## OBSERVAÇÃO

Observe se sua venda é a consumidor final. Se for interestadual vc terá que preencher a aba "ICMS Interestadual" na aba de Produtos e Serviços/Tributos. Coloque as informações zeradas pois ao MEI não incide este tributo. As alíquotas são engessadas, opte para continuar.

The screenshot shows the 'Dados do usuário - automático' form in the IntraSEFA system, with the 'Produtos e Serviços' tab selected. The table below the tab is empty, with columns for 'Incluir', 'Editar', and 'Excluir'. The table header includes fields for 'Código', 'Descrição', 'NCM', 'CFOP', 'Unid', 'Qtd', 'V. Unit', 'V. Total', 'CST ICMS', 'BC ICMS', 'V. ICMS', and 'Aliq. ICM'. The text 'Não há item para ser listado' and 'Linhas: 0' are displayed below the table.

Aparecerá a seguinte tela, na qual deverão ser preenchidos, na aba "**Dados**", todos os campos identificados com "\*", com as informações correspondentes à transação que está sendo efetuada.

- **Código** – É o código do “seu” produto.
- **Descrição** – Descreva seu produto a ser comercializado.
- **Grupo CFOP** – Selecione a opção correspondente à transação que está sendo efetuada.
- **CFOP** - Selecione a opção correspondente à transação que está sendo efetuada.

#### Segue Link Oficial de Pesquisa:

[http://legislacao.sef.sc.gov.br/html/regulamentos/icms/ricms\\_01\\_10.htm](http://legislacao.sef.sc.gov.br/html/regulamentos/icms/ricms_01_10.htm)

- **NCM** - A NCM (Nomenclatura Comum Mercosul) é o nome dado para um código utilizado para designar as mercadorias que circulam no Brasil e nos demais países que fazem parte do Mercosul. Para encontrar esse código, você pode fazer uma pesquisa simples no google, (exemplo: “NCM de bolacha”)

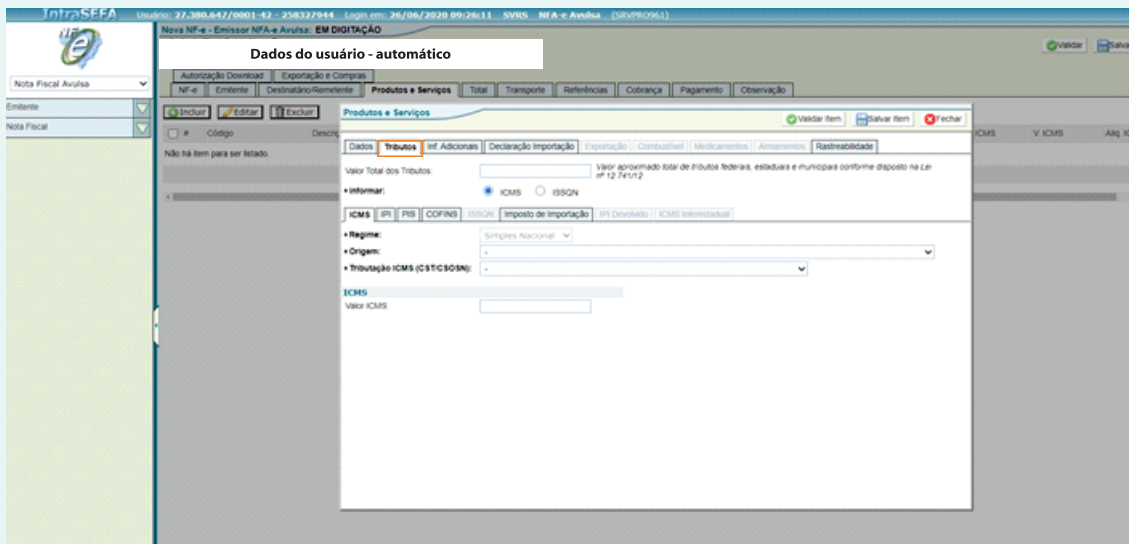
Segue Link Oficial de Pesquisa:

<http://www4.receita.fazenda.gov.br/simulador/PesquisarNCM.jsp>

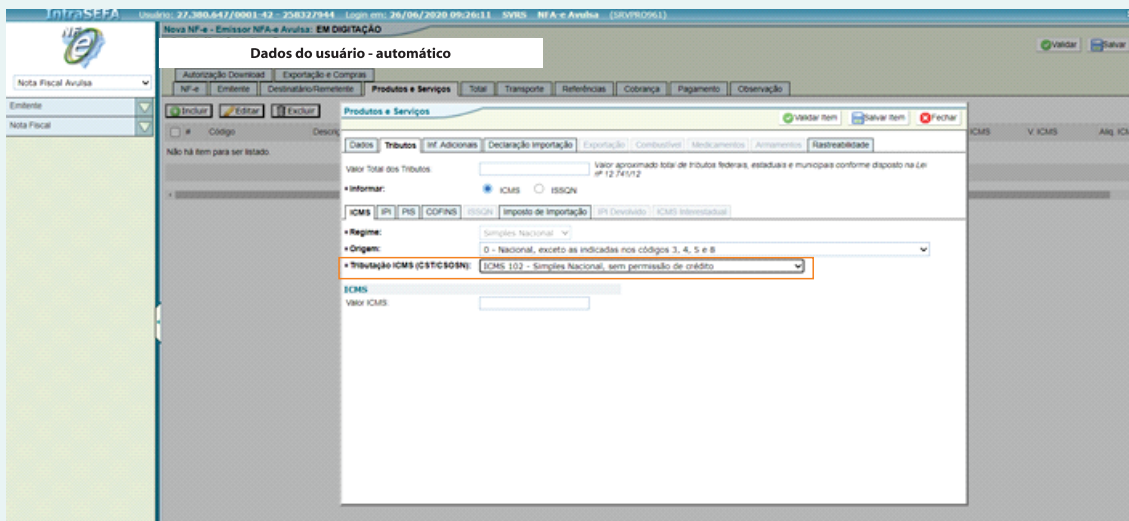
- **Unidade Comercial** - Selecionar o tipo de unidade que será comercializada.
- **Quantidade Comercial** - “Quantos” daquele determinado produto será comercializado.
- **Valor por Unitário** - Valor de cada unidade. Não é necessário o valor total, este aparecerá automaticamente.



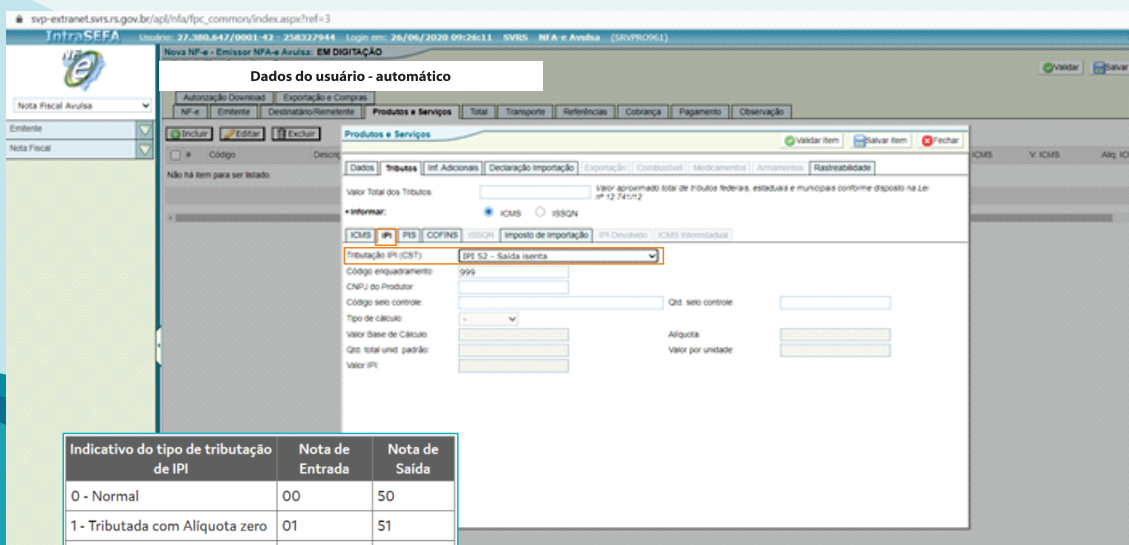
·O próximo passo é selecionar a aba "Tributos".



Você deverá preencher o campo "Tributação ICMS", sendo as opções: 0- Nacional, exceto as indicadas nos códigos 3,4,5 e 8 e 102 – Simples Nacional, sem permissão de crédito.



Na aba IPI, no campo "Tributação IPI (CST)", selecionar a opção "52 – Saída Isenta"



Indicativo do tipo de tributação de IPI	Nota de Entrada	Nota de Saída
0 - Normal	00	50
1 - Tributada com Alíquota zero	01	51
2 - Isenta	02	52
3 - Não Tributada	03	53
4 - Imune	04	54
5 - Com Suspensão	05	55
9 - Outros	49	99

Na aba "PIS", no campo "Tributação PIS (CST)", selecionar a opção "PIS 07 – Operação Isenta de Contribuição".

Dados do usuário - automático

Nota Fiscal Avulsa

Produtos e Serviços

Tributos

Valor Total dos Tributos

Informar: ICMS ISSQN

ICMS IPI PIS COFINS ISSQN Imposto de Importação IPI Devolvido ICMS Interestadual

PIS

Tributação PIS (CST): PIS 07 - Oper. Isenta da Contribuição

Tipo de Cálculo

Valor Base de Cálculo Aliquota (percentual)

Quantidade vendida Aliquota (em Reais)

Valor PIS

PIS ST

Tipo de Cálculo

Valor Base de Cálculo Aliquota (percentual)

Quantidade vendida Aliquota (em Reais)

Valor PIS ST

Na aba "COFINS", no campo "Tributação COFINS (CST)", selecionar a opção "COFINS 07 – Operação Isenta de Contribuição".

Dados do usuário - automático

Nota Fiscal Avulsa

Produtos e Serviços

Tributos

Valor Total dos Tributos

Informar: ICMS ISSQN

ICMS IPI PIS COFINS ISSQN Imposto de Importação IPI Devolvido ICMS Interestadual

COFINS

Tributação COFINS (CST): COFINS 07 - Oper. Isenta da contribuição

Tipo de Cálculo

Valor Base de Cálculo Aliquota (percentual)

Quantidade vendida Aliquota (em Reais)

Valor COFINS

COFINS ST

Tipo de Cálculo

Valor Base de Cálculo Aliquota (percentual)

Quantidade vendida Aliquota (em Reais)

Valor COFINS ST

Após preencher as informações, selecionar "VALIDAR ITEM".

Dados do usuário - automático

Nota Fiscal Avulsa

Produtos e Serviços

Tributos

Valor Total dos Tributos

Informar: ICMS ISSQN

ICMS IPI PIS COFINS ISSQN Imposto de Importação IPI Devolvido ICMS Interestadual

COFINS

Tributação COFINS (CST): COFINS 07 - Oper. Isenta da contribuição

Tipo de Cálculo

Valor Base de Cálculo Aliquota (percentual)

Quantidade vendida Aliquota (em Reais)

Valor COFINS

COFINS ST

Tipo de Cálculo

Valor Base de Cálculo Aliquota (percentual)

Quantidade vendida Aliquota (em Reais)

Valor COFINS ST

VALIDAR ITEM

O próximo passo é selecionar a aba "**Transporte**", se a mercadoria for enviada via transportadora, e preencher os campos solicitados. Se for frete próprio ou correios e similares, não precisa preencher.

Novo NF-e - Emissor NFA-e Avulsa: EM DIGITAÇÃO

Validar

Nota Fiscal Avulsa

Emite

Destinatário/Remetente

Produtos e Serviços

Total

**Transporte**

Referências

Cobrança

Pagamento

Observação

Modalidade Frete:

Transportador | Retenção ICMS | Meio de Transporte | Volumens

Identificação

Tipo inscrição RFB: CNPJ | CNPJ

Razão Social/Nome

Inscrição Estadual

Endereço

Logradouro

UF

Município

Para finalizar a nota, selecionar as opções "**Validar**" e depois "**Transmitir**".

SEFAZ Virtual - NFA-e - Nota Fiscal Avulsa Eletrônica - Google Chrome

svp-extranet.svrs.rs.gov.br/api/infa/pc\_common/index.aspx?ref=3

IntraSEFA

Novo NF-e - Emissor NFA-e Avulsa: VALIDAÇÃO OK

Validar

Editar

Transmitir

Nota Fiscal Avulsa

Emite

Destinatário/Remetente

Produtos e Serviços

Total

Transporte

Referências

Cobrança

Pagamento

Observação

ICMS

ISSQN

Retenção de Tributos

Se houver algum erro, aparecerá ao final da página, com as instruções para realizar a correção.

# EXTRA

## Principais códigos, preenchimentos e dicas:

- CFOP – 5.101 - Venda de produção do estabelecimento /6.101 - fora do estado (INDÚSTRIA)

- CFOP - 5.102 - Venda de mer. adquirida ou recebida de terceiros /6.102 - fora do estado (COMÉRCIO). Outras operações vide legislação, RICMS/SC Anexo 10.

Segue Link Oficial de Pesquisa:

[http://legislacao.sef.sc.gov.br/html/regulamentos/icms/ricms\\_01\\_10.htm](http://legislacao.sef.sc.gov.br/html/regulamentos/icms/ricms_01_10.htm)

- ICMS – código 400;

- IPI em branco;

- PIS/COFINS=08 – salvar item

- Preencha a aba transporte com 9 (sem frete), se houver frete escolha outra aba e complete as informações.

**Operações Interestaduais:** (Mesmo não sendo devido o imposto o MEI e o SN devem indicar o mesmo).

FCP=1 ou 2% do valor da mercadoria (varia de estado para estado)

Alíquota Interestadual, 12% a não ser produto importado=4%

Alíquota interna, 17 ou 18%, depende do destino

Percentual: 60% este ano para destino e 40% origem (2017)

### **Exemplo:**

Valor tributável = R\$ 1.000,00

FCP= (1%) 10,00

Icms devido: 6% no caso de 18-12

Onde deste valor 60% vão para o estado de destino e 40 % para o estado de origem.





---

## GERÊNCIA REGIONAL OESTE

AV. PORTO ALEGRE, 315 D - CENTRO

CEP 89802-130

CHAPECÓ/SC

FONE: 49 3330 2800

WHATSAPP: 49 3330 2802