

# ANÁLISE ECONÔMICO-FINANCEIRA - 2021

Nome : EVOLUE SERVICOS LTDA  
CNPJ : 26.699.784/0001-81  
NIRE : 53900413313  
Folha : 1

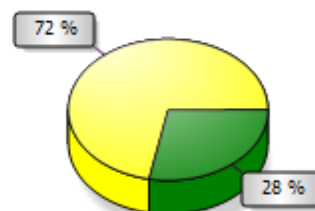
## ÍNDICES DE ESTRUTURA DE CAPITAL

### 1 - Grau de Endividamento

1.1	Passivo Circulante + Passivo Não-Circulante (Obrigações a LP)	927.549,17	
1.2	Patrimônio Líquido	360.663,72	= 2,57

Interpretação : Quanto menor, melhor. O capital de terceiros equivale a 257,18 % do capital próprio.

72 % 1.1 28 % 1.2

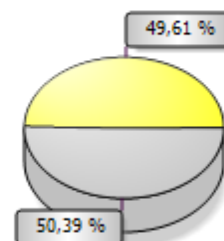


### 2 - Composição de Endividamento

2.1	Passivo Circulante	913.087,66	
2.2	Passivo Circulante + Passivo Não-Circulante (Obrigações a LP)	927.549,17	= 0,98

Interpretação : Quanto menor, melhor. As obrigações a curto prazo representam 98,44 % das obrigações totais.

49,61 % 2.1 50,39 % 2.2

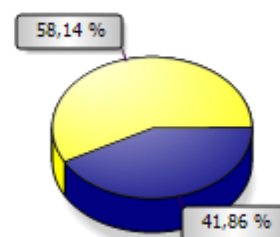


### 3 - Solvência Geral

3.1	Ativo	1.288.212,89	
3.2	Passivo Circulante + Passivo Não-Circulante (Obrigações a LP)	927.549,17	= 1,39

Interpretação : Quanto maior, melhor. O investimento total equivale a 138,88 % do capital de terceiros.

58,14 % 3.1 41,86 % 3.2



# ANÁLISE ECONÔMICO-FINANCEIRA - 2021

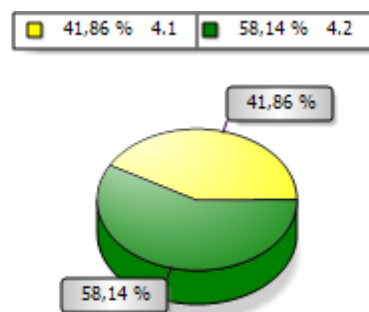
Nome : EVOLUE SERVICOS LTDA  
CNPJ : 26.699.784/0001-81  
NIRE : 53900413313  
Folha : 2

## ÍNDICES DE ESTRUTURA DE CAPITAL

### 4 - Participação de Terceiros

4.1 Passivo Circulante + Passivo Não-Circulante (Obrigações a LP)	927.549,17	
4.2 Ativo	1.288.212,89	= 0,72

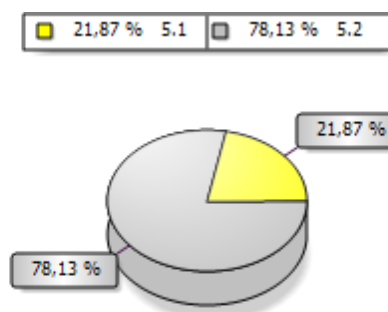
Interpretação : Quanto menor, melhor. O capital de terceiros representa 72,00 % do investimento total.



### 5 - Capitalização

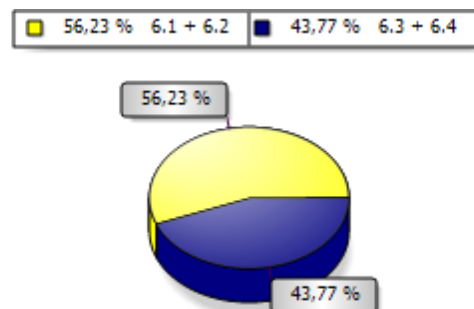
5.1 Patrimônio Líquido	360.663,72	
5.2 Ativo	1.288.212,89	= 0,28

Interpretação : Quanto maior, melhor. O capital próprio equivale a 28,00 % do investimento total.



### 6 - Capital de Giro Próprio

6.1 Ativo Circulante	1.191.576,18	
6.2 Ativo Realizável a LP	0,00	1.191.576,18
6.3 (-) Passivo Circulante	913.087,66	
6.4 (-) Passivo Não-Circulante (Obrigações a LP)	14.461,51	927.549,17
6.5 (=) Capital de Giro Próprio		264.027,01



# ANÁLISE ECONÔMICO-FINANCEIRA - 2021

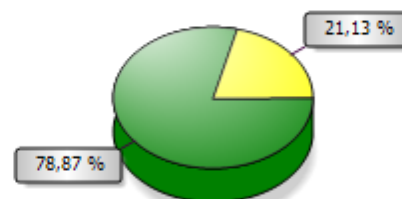
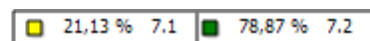
Nome : EVOLUE SERVICOS LTDA  
CNPJ : 26.699.784/0001-81  
NIRE : 53900413313  
Folha : 3

## ÍNDICES DE ESTRUTURA DE CAPITAL

### 7 - Imobilização do Patrimônio Líquido

7.1 Ativo Não-Circulante (exceto Ativo Realizável a LP)	96.636,71	
7.2 Patrimônio Líquido	360.663,72	= 0,27

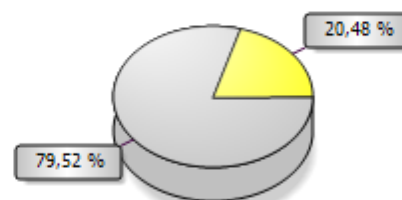
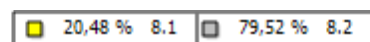
Interpretação : Quanto menor, melhor. A imobilização representa 26,79 % do capital próprio.



### 8 - Imobilização dos Recursos Não Correntes

8.1 Ativo Não-Circulante (exceto Ativo Realizável a LP)	96.636,71	
8.2 Patrimônio Líquido + Passivo Não-Circulante (Obrigações a LP)	375.125,23	= 0,26

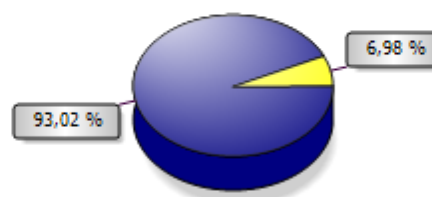

Interpretação : Quanto menor, melhor. 25,76 % dos recursos não correntes foram destinados à imobilização.



### 9 - Imobilização do Investimento Total

9.1 Ativo Não-Circulante (exceto Ativo Realizável a LP)	96.636,71	
9.2 Ativo	1.288.212,89	= 0,07

Interpretação : Quanto menor, melhor. A imobilização representa 7,50 % do investimento total.



# ANÁLISE ECONÔMICO-FINANCEIRA - 2021

Nome : EVOLUE SERVICOS LTDA  
CNPJ : 26.699.784/0001-81  
NIRE : 53900413313  
Folha : 4

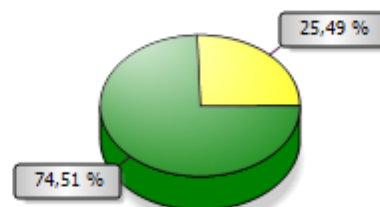
## ÍNDICES DE RENTABILIDADE

### 10 - Rentabilidade do Investimento Total

10.1 Resultado Antes das Provisões 440.663,57  
10.2 Ativo 1.288.212,89 = 0,34

Interpretação : Quanto maior, melhor. O resultado positivo é de 34,21 % do investimento total.

25,49 % 10.1 74,51 % 10.2

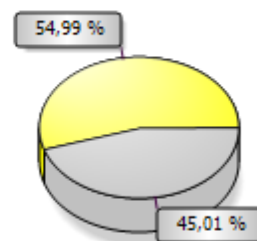


### 11 - Rentabilidade do Capital Próprio

11.1 Resultado Antes das Provisões 440.663,57  
11.2 Patrimônio Líquido 360.663,72 = 1,22

Interpretação : Quanto maior, melhor. O resultado positivo é de 122,18 % do capital próprio.

54,99 % 11.1 45,01 % 11.2

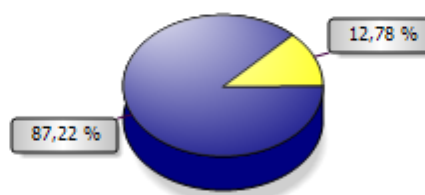


### 12 - Rentabilidade do Ativo

12.1 Lucro Líquido 188.757,51  
12.2 Ativo 1.288.212,89 = 0,15

Interpretação : Quanto maior, melhor. A empresa obtém R\$ 14,65 de lucro para cada R\$ 100,00 de investimento total.

12,78 % 12.1 87,22 % 12.2



# ANÁLISE ECONÔMICO-FINANCEIRA - 2021

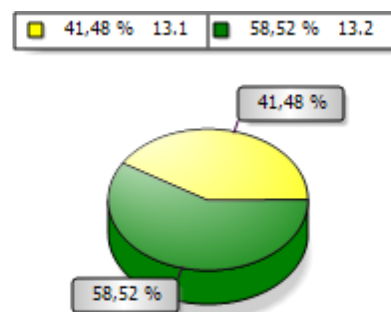
Nome : EVOLUE SERVICOS LTDA  
CNPJ : 26.699.784/0001-81  
NIRE : 53900413313  
Folha : 5

## ÍNDICES DE RENTABILIDADE

### 13 - Rentabilidade do Patrimônio Líquido

$$\frac{13.1 \text{ Lucro Líquido } 188.757,51}{13.2 \text{ Patrimônio Líquido Médio } 266.284,97} = 0,71$$

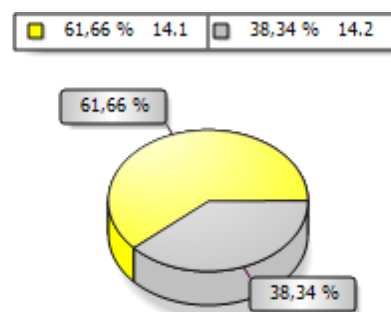
Interpretação : Quanto maior, melhor. A empresa obtém R\$ 70,89 de lucro para cada R\$ 100,00 de capital próprio investido, em média.



### 14 - Giro do Ativo

$$\frac{14.1 \text{ Vendas Líquidas } 2.071.568,39}{14.2 \text{ Ativo } 1.288.212,89} = 1,61$$

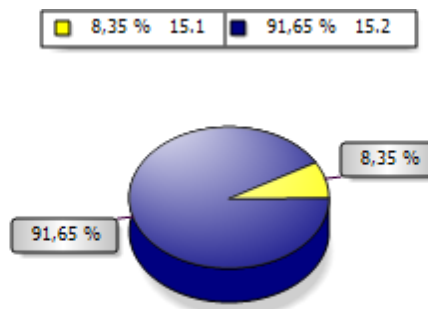
Interpretação : Quanto maior, melhor. A empresa vendeu R\$ 1,61 para cada R\$ 1,00 de investimento total.



### 15 - Margem Líquida

$$\frac{15.1 \text{ Lucro Líquido } 188.757,51}{15.2 \text{ Vendas Líquidas } 2.071.568,39} = 0,09$$

Interpretação : Quanto maior, melhor. A empresa obtém R\$ 9,11 de lucro para cada R\$ 100,00 vendidos.



# ANÁLISE ECONÔMICO-FINANCEIRA - 2021

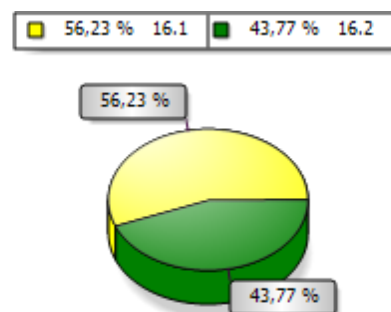
Nome : EVOLUE SERVICOS LTDA  
CNPJ : 26.699.784/0001-81  
NIRE : 53900413313  
Folha : 6

## ÍNDICES DE LIQUIDEZ

### 16 - Liquidez Geral

$$\frac{16.1 \text{ Ativo Circulante} + \text{Ativo Realizável a LP}}{16.2 \text{ Passivo Circulante} + \text{Passivo Não-Circulante (Obrigações a LP)}} = 1,28$$

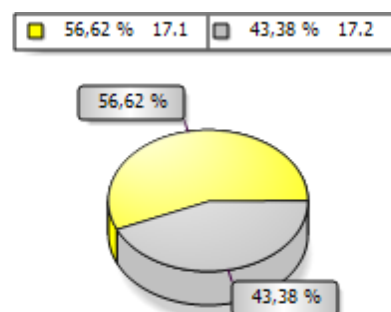
Interpretação : Quanto maior, melhor. A empresa possui R\$ 1,28 de ativo circulante e ativo realizável a longo prazo para cada R\$ 1,00 de dívida total.



### 17 - Liquidez Corrente

$$\frac{17.1 \text{ Ativo Circulante}}{17.2 \text{ Passivo Circulante}} = 1,30$$

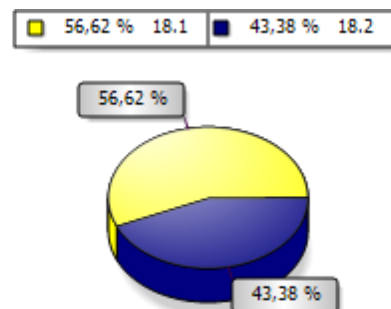
Interpretação : Quanto maior, melhor. A empresa possui R\$ 1,30 de ativo circulante para cada R\$ 1,00 de dívida de curto prazo.



### 18 - Liquidez Seca

$$\frac{18.1 \text{ Ativo Circulante} - \text{Estoques}}{18.2 \text{ Passivo Circulante}} = 1,30$$

Interpretação : Quanto maior, melhor. A empresa possui R\$ 1,30 de ativo circulante para cada R\$ 1,00 de dívida de curto prazo, sem comprometer os estoques.



# ANÁLISE ECONÔMICO-FINANCEIRA - 2021

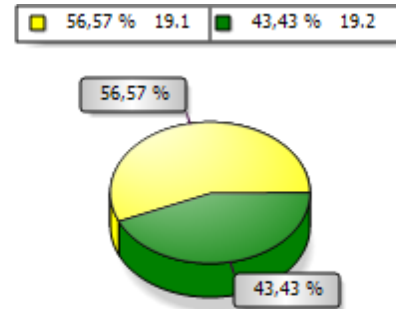
Nome : EVOLUE SERVICOS LTDA  
CNPJ : 26.699.784/0001-81  
NIRE : 53900413313  
Folha : 7

## ÍNDICES DE LIQUIDEZ

### 19 - Liquidez Imediata

19.1 Disponibilidades  $\frac{1.189.457,54}{913.087,66} = 1,30$   
19.2 Passivo Circulante

Interpretação : Quanto maior, melhor. A empresa possui R\$ 1,30 de disponibilidades para cada R\$ 1,00 de dívida de curto prazo.



BRASILIA-DF, 31 de Dezembro de 2021

LUIZ HENRIQUE SQUIPANO  
DA SILVA:04087622177

Assinado de forma digital por LUIZ HENRIQUE SQUIPANO DA SILVA:04087622177  
Data: 2022.05.02 13:34:12 -03'00'

LUIZ HENRIQUE SQUIPANO DA SILVA  
205 - Administrador - CPF 040.876.221-77

ALISSON ANDRE PINTO  
RABELO:69987335187

Assinado de forma digital por ALISSON  
ANDRE PINTO RABELO:69987335187  
Dados: 2022.05.02 13:35:08 -03'00'

Alisson Andre Pinto Rabelo  
Contador - CPF 699.873.351-87 - CRC DF-019761/O