

ORÇAMENTO 196.2022

CLIENTE: Prefeitura Municipal de Nova Trento
CONTATO: Juan
OBRA:

TELEFONE: (48) 99660-6481

CELULAR:

E-MAIL: obras@novoatrento.sc.gov.br

Opções	Produto/Serviço	Qtde	Unid	Valor Unit	Valor Total
1	Galeria pré moldada de concreto armado, seção retangular interna de 1,50X0,60m, misula de 20X20cm, C = 1,00 M, espessura mínima de 20 cm, TB-45 e FCK do concreto de 30 MPA, com entrega e montagem num raio de 15km, tendo a sede da prefeitura como ponto de referencia.	60	m	R\$ 2.852,00	R\$ 171.120,00
2	Galeria pré moldada de concreto armado, seção retangular interna de 1,50X0,50m, misula de 20X20cm, C = 1,00 M, espessura mínima de 20 cm, TB-45 e FCK do concreto de 30 MPA, com entrega e montagem num raio acima de 15km, tendo a sede da prefeitura como ponto de referencia.	60	m	R\$ 3.352,00	R\$ 201.120,00
3	Galeria pré moldada de concreto armado, seção retangular interna de 1,50X1,00m, misula de 20X20cm, C = 1,00 M, espessura mínima de 20 cm, TB-45 e FCK do concreto de 30 MPA, com entrega e montagem num raio de 15km, tendo a sede da prefeitura como ponto de referencia.	60	m	R\$ 3.392,00	R\$ 203.520,00
4	Galeria pré moldada de concreto armado, seção quadrada interna de 1,50X1,50m, misula de 20X20cm, C = 1,00 M, espessura mínima de 20 cm, TB-45 e FCK do concreto de 30 MPA, com entrega e montagem num raio de 15km, tendo a sede da prefeitura como ponto de referencia.	60	m	R\$ 3.892,00	R\$ 233.520,00
5	Galeria pré moldada de concreto armado, seção quadrada interna de 1,50X1,50m, misula de 20X20cm, C = 1,00 M, espessura mínima de 20 cm, TB-45 e FCK do concreto de 30 MPA, com entrega e montagem num raio de 15km, tendo a sede da prefeitura como ponto de referencia.	60	m	R\$ 3.923,00	R\$ 235.380,00
6	Galeria pré moldada de concreto armado, seção retangular interna de 2,00X1,00m, misula de 20X20cm, C = 1,00 M, espessura mínima de 20cm, TB-45 e FCK do concreto de 30 MPA, com entrega e montagem num raio de 15km, tendo a sede da prefeitura como ponto de referencia.	60	m	R\$ 4.423,00	R\$ 265.380,00
7	Galeria pré moldada de concreto armado, seção retangular interna de 2,00X1,00m, misula de 20X20cm, C = 1,00 M, espessura mínima de 20cm, TB-45 e FCK do concreto de 30 MPA, com entrega e montagem num raio acima de 15km, tendo a sede da prefeitura como ponto de referencia.	60	m	R\$ 4.213,00	R\$ 252.780,00
8	Galeria pré moldada de concreto armado, seção retangular interna de 2,00X1,50m, misula de 20X20cm, C = 1,00 M, espessura mínima de 20cm, TB-45 e FCK do concreto de 30 MPA, com entrega e montagem num raio de 15 km, tendo a sede da prefeitura como ponto de referencia.	60	m	R\$ 4.713,00	R\$ 282.780,00
9	Galeria pré moldada de concreto armado, seção retangular interna de 2,00X1,50m, misula de 20X20cm, C = 1,00 M, espessura mínima de 20cm, TB-45 e FCK do concreto de 30 MPA, com entrega e montagem num raio de 15 km, tendo a sede da prefeitura como ponto de referencia.	60	m	R\$ 4.893,00	R\$ 293.580,00
10	Galeria pré moldada de concreto armado, seção quadrada interna de 2,00X2,00m, misula de 20X20cm, C = 1,00 M, espessura mínima de 20cm, TB-45 e FCK do concreto de 30 MPA, com entrega e montagem num raio de 15 km, tendo a sede da prefeitura como ponto de referencia.	60	m	R\$ 5.393,00	R\$ 323.580,00
11	Galeria pré moldada de concreto armado, seção quadrada interna de 2,00X2,00m, misula de 20X20cm, C = 1,00 M, espessura mínima de 20cm, TB-45 e FCK do concreto de 30 MPA, com entrega e montagem num raio de 15 km, tendo a sede da prefeitura como ponto de referencia.	60	m	R\$ 5.573,00	R\$ 334.380,00
12	Galeria pré moldada de concreto armado, seção retangular interna de 2,50X1,00m, misula de 20X20cm, C = 1,00 M, espessura mínima de 20cm, TB-45 e FCK do concreto de 30 MPA, com entrega e montagem num raio de 15 km, tendo a sede da prefeitura como ponto de referencia.	60	m	R\$ 6.073,00	R\$ 364.380,00
13	Galeria pré moldada de concreto armado, seção retangular interna de 2,50X1,00m, misula de 20X20cm, C = 1,00 M, espessura mínima de 20cm, TB-45 e FCK do concreto de 30 MPA, com entrega e montagem num raio de 15 km, tendo a sede da prefeitura como ponto de referencia.	60	m	R\$ 5.442,00	R\$ 326.520,00
14	Galeria pré moldada de concreto armado, seção retangular interna de 2,50X1,50m, misula de 20X20cm, C = 1,00 M, espessura mínima de 20cm, TB-45 e FCK do concreto de 30 MPA, com entrega e montagem num raio de 15 km, tendo a sede da prefeitura como ponto de referencia.	60	m	R\$ 5.942,00	R\$ 356.520,00
15	Galeria pré moldada de concreto armado, seção retangular interna de 2,50X1,50m, misula de 20X20cm, C = 1,00 M, espessura mínima de 20cm, TB-45 e FCK do concreto de 30 MPA, com entrega e montagem num raio de 15 km, tendo a sede da prefeitura como ponto de referencia.	60	m	R\$ 6.041,00	R\$ 362.460,00
16	Galeria pré moldada de concreto armado, seção retangular interna de 2,50X2,00m, misula de 20X20cm, C = 1,00 M, espessura mínima de 20cm, TB-45 e FCK do concreto de 30 MPA, com entrega e montagem num raio de 15 km, tendo a sede da prefeitura como ponto de referencia.	60	m	R\$ 6.541,00	R\$ 392.460,00
17	Galeria pré moldada de concreto armado, seção quadrada interna de 2,50X2,50m, misula de 20X20cm, C = 1,00 M, espessura mínima de 20cm, TB-45 e FCK do concreto de 30 MPA, com entrega e montagem num raio de 15 km, tendo a sede da prefeitura como ponto de referencia.	60	m	R\$ 6.709,00	R\$ 402.540,00
18	Galeria pré moldada de concreto armado, seção quadrada interna de 2,50X2,50m, misula de 20X20cm, C = 1,00 M, espessura mínima de 20cm, TB-45 e FCK do concreto de 30 MPA, com entrega e montagem num raio de 15 km, tendo a sede da prefeitura como ponto de referencia.	60	m	R\$ 7.209,00	R\$ 432.540,00
19	Galeria pré moldada de concreto armado, seção quadrada interna de 2,50X2,50m, misula de 20X20cm, C = 1,00 M, espessura mínima de 20cm, TB-45 e FCK do concreto de 30 MPA, com entrega e montagem num raio de 15 km, tendo a sede da prefeitura como ponto de referencia.	60	m	R\$ 6.720,00	R\$ 403.200,00
20	Galeria pré moldada de concreto armado, seção retangular interna de 3,00X1,00m, misula de 20X20cm, C = 1,00 M, espessura mínima de 20cm, TB-45 e FCK do concreto de 30 MPA, com entrega e montagem num raio de 15 km, tendo a sede da prefeitura como ponto de referencia.	60	m	R\$ 7.320,00	R\$ 439.200,00
21	Galeria pré moldada de concreto armado, seção retangular interna de 3,00X1,00m, misula de 20X20cm, C = 1,00 M, espessura mínima de 20cm, TB-45 e FCK do concreto de 30 MPA, com entrega e montagem num raio de 15 km, tendo a sede da prefeitura como ponto de referencia.	60	m	R\$ 6.553,00	R\$ 393.180,00
22	Galeria pré moldada de concreto armado, seção retangular interna de 3,00X1,50m, misula de 20X20cm, C = 1,00 M, espessura mínima de 20cm, TB-45 e FCK do concreto de 30 MPA, com entrega e montagem num raio de 15 km, tendo a sede da prefeitura como ponto de referencia.	60	m	R\$ 7.053,00	R\$ 423.180,00
23	Galeria pré moldada de concreto armado, seção retangular interna de 3,00X1,50m, misula de 20X20cm, C = 1,00 M, espessura mínima de 20cm, TB-45 e FCK do concreto de 30 MPA, com entrega e montagem num raio de 15 km, tendo a sede da prefeitura como ponto de referencia.	60	m	R\$ 7.290,00	R\$ 437.400,00
24	Galeria pré moldada de concreto armado, seção retangular interna de 3,00X2,00m, misula de 20X20cm, C = 1,00 M, espessura mínima de 20cm, TB-45 e FCK do concreto de 30 MPA, com entrega e montagem num raio de 15 km, tendo a sede da prefeitura como ponto de referencia.	60	m	R\$ 7.790,00	R\$ 467.400,00
25	Galeria pré moldada de concreto armado, seção retangular interna de 3,00X2,00m, misula de 20X20cm, C = 1,00 M, espessura mínima de 20cm, TB-45 e FCK do concreto de 30 MPA, com entrega e montagem num raio de 15 km, tendo a sede da prefeitura como ponto de referencia.	60	m	R\$ 8.116,00	R\$ 486.960,00
26	Galeria pré moldada de concreto armado, seção retangular interna de 3,00X2,50m, misula de 20X20cm, C = 1,00 M, espessura mínima de 20cm, TB-45 e FCK do concreto de 30 MPA, com entrega e montagem num raio de 15 km, tendo a sede da prefeitura como ponto de referencia.	60	m	R\$ 8.616,00	R\$ 516.960,00
27	Galeria pré moldada de concreto armado, seção retangular interna de 3,00X2,50m, misula de 20X20cm, C = 1,00 M, espessura mínima de 20cm, TB-45 e FCK do concreto de 30 MPA, com entrega e montagem num raio de 15 km, tendo a sede da prefeitura como ponto de referencia.	60	m	R\$ 8.782,00	R\$ 526.920,00
28	Galeria pré moldada de concreto armado, seção quadrada interna de 3,00X3,00m, misula de 20X20cm, C = 1,00 M, espessura mínima de 20cm, TB-45 e FCK do concreto de 30 MPA, com entrega e montagem num raio de 15 km, tendo a sede da prefeitura como ponto de referencia.	60	m	R\$ 9.282,00	R\$ 556.920,00
29	Galeria pré moldada de concreto armado, seção quadrada interna de 3,00X3,00m, misula de 20X20cm, C = 1,00 M, espessura mínima de 20cm, TB-45 e FCK do concreto de 30 MPA, com entrega e montagem num raio de 15 km, tendo a sede da prefeitura como ponto de referencia.	60	m	R\$ 9.521,00	R\$ 571.260,00
30	Galeria pré moldada de concreto armado, seção quadrada interna de 3,00X3,00m, misula de 20X20cm, C = 1,00 M, espessura mínima de 20cm, TB-45 e FCK do concreto de 30 MPA, com entrega e montagem num raio de 15 km, tendo a sede da prefeitura como ponto de referencia.	60	m	R\$ 10.021,00	R\$ 601.260,00
	Total			R\$ 11.258.400,00	

Pagamento --- 30% de entrada + faturamento de acordo com as entregas
Início de entrega --- 10 dias úteis
Entrega em Nova Trento SC

Preço sujeito a alterações conforme aumento do aço, agregados e cimento

Validade de proposta 30 dias

Rogério Souza

Rogério Souza

Itajaí, 24 de Maio de 2022

ORÇAMENTO 196.2022

CLIENTE: Prefeitura Municipal de Nova Trento
CONTATO: Juan
OBRA:

TELEFONE: (48) 99660-6481
CELULAR:
E-MAIL: obras@novatrento.sc.gov.br

Opcões	Produto/Serviço	Qtde	Unid	Valor Unit	Valor Total
1	Galeria pré moldada de concreto armado, seção retangular interna de 1,50X0,50m, misula de 20X20cm, C = 1.00 M, espessura mínima de 20 cm, TB-45 e FCK do concreto de 30 MPA, com entrega e montagem num raio de 15km, tendo a sede da prefeitura como ponto de referencia.	60	m	R\$ 2.852,00	R\$ 171.120,00
2	Galeria pré moldada de concreto armado, seção retangular interna de 1,50X0,50m, misula de 20X20cm, C = 1.00 M, espessura mínima de 20 cm, TB-45 e FCK do concreto de 30 MPA, com entrega e montagem num raio acima de 15km, tendo a sede da prefeitura como ponto de referencia.	60	m	R\$ 3.352,00	R\$ 201.120,00
3	Galeria pré moldada de concreto armado, seção retangular interna de 1,50X1,00m, misula de 20X20cm, C = 1.00 M, espessura mínima de 20 cm, TB-45 e FCK do concreto de 30 MPA, com entrega e montagem num raio de 15km, tendo a sede da prefeitura como ponto de referencia.	60	m	R\$ 3.392,00	R\$ 203.520,00
4	Galeria pré moldada de concreto armado, seção retangular interna de 1,50X1,00m, misula de 20X20cm, C = 1.00 M, espessura mínima de 20 cm, TB-45 e FCK do concreto de 30 MPA, com entrega e montagem num raio acima de 15km, tendo a sede da prefeitura como ponto de referencia.	60	m	R\$ 3.892,00	R\$ 233.520,00
5	Galeria pré moldada de concreto armado, seção quadrada interna de 1,50X1,50m, misula de 20X20cm, C = 1.00 M, espessura mínima de 20 cm, TB-45 e FCK do concreto de 30 MPA, com entrega e montagem num raio de 15km, tendo a sede da prefeitura como ponto de referencia.	60	m	R\$ 3.923,00	R\$ 235.380,00
6	Galeria pré moldada de concreto armado, seção quadrada interna de 1,50X1,50m, misula de 20X20cm, C = 1.00 M, espessura mínima de 20 cm, TB-45 e FCK do concreto de 30 MPA, com entrega e montagem num raio acima de 15km, tendo a sede da prefeitura como ponto de referencia.	60	m	R\$ 4.423,00	R\$ 265.380,00
7	Galeria pré moldada de concreto armado, seção retangular interna de 2,00X1,00m, misula de 20X20cm, C = 1.00M, espessura mínima de 20cm, TB-45 e FCK do concreto de 30 MPA, com entrega e montagem num raio de 15km, tendo a sede da prefeitura como ponto de referencia.	60	m	R\$ 4.213,00	R\$ 252.780,00
8	Galeria pré moldada de concreto armado, seção retangular interna de 2,00X1,00m, misula de 20X20cm, C = 1.00M, espessura mínima de 20cm, TB-45 e FCK do concreto de 30 MPA, com entrega e montagem num raio acima de 15km, tendo a sede da prefeitura como ponto de referencia.	60	m	R\$ 4.713,00	R\$ 282.780,00
9	Galeria pré moldada de concreto armado, seção retangular interna de 2,00X1,50m, misula de 20X20cm, C = 1.00M, espessura mínima de 20cm, TB-45 e FCK do concreto de 30 MPA, com entrega e montagem num raio de 15 km, tendo a sede da prefeitura como ponto de referencia.	60	m	R\$ 4.893,00	R\$ 293.580,00
10	Galeria pré moldada de concreto armado, seção retangular interna de 2,00X1,50m, misula de 20X20cm, C = 1.00M, espessura mínima de 20cm, TB-45 e FCK do concreto de 30 MPA, com entrega e montagem num raio acima de 15 km, tendo a sede da prefeitura como ponto de referencia.	60	m	R\$ 5.393,00	R\$ 323.580,00
11	Galeria pré moldada de concreto armado, seção quadrada interna de 2,00X2,00m, misula de 20X20cm, C = 1.00M, espessura mínima de 20cm, TB-45 e FCK do concreto de 30 MPA, com entrega e montagem num raio de 15 km, tendo a sede da prefeitura como ponto de referencia.	60	m	R\$ 5.573,00	R\$ 334.380,00
12	Galeria pré moldada de concreto armado, seção quadrada interna de 2,00X2,00m, misula de 20X20cm, C = 1.00M, espessura mínima de 20cm, TB-45 e FCK do concreto de 30 MPA, com entrega e montagem num raio acima de 15 km, tendo a sede da prefeitura como ponto de referencia.	60	m	R\$ 6.073,00	R\$ 364.380,00
13	Galeria pré moldada de concreto armado, seção retangular interna de 2,50X1,00m, misula de 20X20cm, C = 1.00M, espessura mínima de 20cm, TB-45 e FCK do concreto de 30 MPA, com entrega e montagem num raio de 15 km, tendo a sede da prefeitura como ponto de referencia.	60	m	R\$ 5.442,00	R\$ 326.520,00
14	Galeria pré moldada de concreto armado, seção retangular interna de 2,50X1,00m, misula de 20X20cm, C = 1.00M, espessura mínima de 20cm, TB-45 e FCK do concreto de 30 MPA, com entrega e montagem num raio acima de 15 km, tendo a sede da prefeitura como ponto de referencia.	60	m	R\$ 5.942,00	R\$ 356.520,00
15	Galeria pré moldada de concreto armado, seção retangular interna de 2,50X1,50m, misula de 20X20cm, C = 1.00M, espessura mínima de 20cm, TB-45 e FCK do concreto de 30 MPA, com entrega e montagem num raio de 15 km, tendo a sede da prefeitura como ponto de referencia.	60	m	R\$ 6.041,00	R\$ 362.460,00
16	Galeria pré moldada de concreto armado, seção retangular interna de 2,50X1,50m, misula de 20X20cm, C = 1.00M, espessura mínima de 20cm, TB-45 e FCK do concreto de 30 MPA, com entrega e montagem num raio acima de 15 km, tendo a sede da prefeitura como ponto de referencia.	60	m	R\$ 6.541,00	R\$ 392.460,00
17	Galeria pré moldada de concreto armado, seção retangular interna de 2,50X2,00m, misula de 20X20cm, C = 1.00M, espessura mínima de 20cm, TB-45 e FCK do concreto de 30 MPA, com entrega e montagem num raio de 15 km, tendo a sede da prefeitura como ponto de referencia.	60	m	R\$ 6.709,00	R\$ 402.540,00
18	Galeria pré moldada de concreto armado, seção quadrada interna de 2,50X2,00m, misula de 20X20cm, C = 1.00M, espessura mínima de 20cm, TB-45 e FCK do concreto de 30 MPA, com entrega e montagem num raio acima de 15 km, tendo a sede da prefeitura como ponto de referencia.	60	m	R\$ 7.209,00	R\$ 432.540,00
19	Galeria pré moldada de concreto armado, seção quadrada interna de 2,50X2,50m, misula de 20X20cm, C = 1.00M, espessura mínima de 20cm, TB-45 e FCK do concreto de 30 MPA, com entrega e montagem num raio de 15 km, tendo a sede da prefeitura como ponto de referencia.	60	m	R\$ 6.720,00	R\$ 403.200,00
20	Galeria pré moldada de concreto armado, seção quadrada interna de 2,50X2,50m, misula de 20X20cm, C = 1.00M, espessura mínima de 20cm, TB-45 e FCK do concreto de 30 MPA, com entrega e montagem num raio acima de 15 km, tendo a sede da prefeitura como ponto de referencia.	60	m	R\$ 7.320,00	R\$ 439.200,00
21	Galeria pré moldada de concreto armado, seção retangular interna de 3,00X1,00m, misula de 20X20cm, C = 1.00M, espessura mínima de 20cm, TB-45 e FCK do concreto de 30 MPA, com entrega e montagem num raio de 15 km, tendo a sede da prefeitura como ponto de referencia.	60	m	R\$ 6.553,00	R\$ 393.180,00
22	Galeria pré moldada de concreto armado, seção retangular interna de 3,00X1,00m, misula de 20X20cm, C = 1.00M, espessura mínima de 20cm, TB-45 e FCK do concreto de 30 MPA, com entrega e montagem num raio acima de 15 km, tendo a sede da prefeitura como ponto de referencia.	60	m	R\$ 7.053,00	R\$ 423.180,00
23	Galeria pré moldada de concreto armado, seção retangular interna de 3,00X1,50m, misula de 20X20cm, C = 1.00M, espessura mínima de 20cm, TB-45 e FCK do concreto de 30 MPA, com entrega e montagem num raio de 15 km, tendo a sede da prefeitura como ponto de referencia.	60	m	R\$ 7.290,00	R\$ 437.400,00
24	Galeria pré moldada de concreto armado, seção retangular interna de 3,00X1,50m, misula de 20X20cm, C = 1.00M, espessura mínima de 20cm, TB-45 e FCK do concreto de 30 MPA, com entrega e montagem num raio acima de 15 km, tendo a sede da prefeitura como ponto de referencia.	60	m	R\$ 7.790,00	R\$ 467.400,00
25	Galeria pré moldada de concreto armado, seção retangular interna de 3,00X2,00m, misula de 20X20cm, C = 1.00M, espessura mínima de 20cm, TB-45 e FCK do concreto de 30 MPA, com entrega e montagem num raio de 15 km, tendo a sede da prefeitura como ponto de referencia.	60	m	R\$ 8.116,00	R\$ 486.960,00
26	Galeria pré moldada de concreto armado, seção retangular interna de 3,00X2,00m, misula de 20X20cm, C = 1.00M, espessura mínima de 20cm, TB-45 e FCK do concreto de 30 MPA, com entrega e montagem num raio acima de 15 km, tendo a sede da prefeitura como ponto de referencia.	60	m	R\$ 8.616,00	R\$ 516.960,00
27	Galeria pré moldada de concreto armado, seção retangular interna de 3,00X2,50m, misula de 20X20cm, C = 1.00M, espessura mínima de 20cm, TB-45 e FCK do concreto de 30 MPA, com entrega e montagem num raio de 15 km, tendo a sede da prefeitura como ponto de referencia.	60	m	R\$ 8.782,00	R\$ 526.920,00
28	Galeria pré moldada de concreto armado, seção retangular interna de 3,00X2,50m, misula de 20X20cm, C = 1.00M, espessura mínima de 20cm, TB-45 e FCK do concreto de 30 MPA, com entrega e montagem num raio acima de 15 km, tendo a sede da prefeitura como ponto de referencia.	60	m	R\$ 9.282,00	R\$ 556.920,00
29	Galeria pré moldada de concreto armado, seção quadrada interna de 3,00X3,00m, misula de 20X20cm, C = 1.00M, espessura mínima de 20cm, TB-45 e FCK do concreto de 30 MPA, com entrega e montagem num raio de 15 km, tendo a sede da prefeitura como ponto de referencia.	60	m	R\$ 9.521,00	R\$ 571.260,00
30	Galeria pré moldada de concreto armado, seção quadrada interna de 3,00X3,00m, misula de 20X20cm, C = 1.00M, espessura mínima de 20cm, TB-45 e FCK do concreto de 30 MPA, com entrega e montagem num raio acima de 15 km, tendo a sede da prefeitura como ponto de referencia.	60	m	R\$ 10.021,00	R\$ 601.260,00
				Total	R\$ 11.258.400,00

Pagamento --- 30% de entrada + faturamento de acordo com as entregas

Início de entrega - - - - 10 dias úteis

Entregue em Nova Trento SC

Preço sujeito a alterações conforme aumento do aço, agregados e cimento

Validade de proposta 30 dias

Rogério Souza

Itajaí, 24 de Maio de 2022

ORÇAMENTO

CLIENTE: PREFEITURA MUNICIPAL DE NOVA TRENTO – CNPJ 82.925.025/0001-60

Item	Quant	Unid.	Especificação	Valor Unit.	Valor Total
01	60	Peça	Galeria pré moldada de concreto armado, seção retangular interna de 1,50X0,50m, mísula de 20X20cm, C = 1.00 M, espessura mínima de 20 cm, TB-45 e FCK do concreto de 30 MPA, com entrega e montagem num raio de 15km, tendo a sede da prefeitura como ponto de referencia.	R 3.000,00	R 180.000,00
02	60	Peça	Galeria pré moldada de concreto armado, seção retangular interna de 1,50X0,50m, mísula de 20X20cm, C = 1.00 M, espessura mínima de 20 cm, TB-45 e FCK do concreto de 30 MPA, com entrega e montagem num raio acima de 15km, tendo a sede da prefeitura como ponto de referencia.	R 3.400,00	R 204.000,00
03	60	Peça	Galeria pré moldada de concreto armado, seção retangular interna de 1,50X1,00m, mísula de 20X20cm, C = 1.00 M, espessura mínima de 20 cm, TB-45 e FCK do concreto de 30 MPA, com entrega e montagem num raio de 15km, tendo a sede da prefeitura como ponto de referencia.	R 3.500,00	R 210.000,00
04	60	Peça	Galeria pré moldada de concreto armado, seção retangular interna de 1,50X1,00m, mísula de 20X20cm, C = 1.00 M, espessura mínima de 20 cm, TB-45 e FCK do concreto de 30 MPA, com entrega e montagem num raio acima de 15km, tendo a sede da prefeitura como ponto de referencia.	R 4.000,00	R 240.000,00
05	60	Peça	Galeria pré moldada de concreto armado, seção quadrada interna de 1,50X1,50m, mísula de 20X20cm, C = 1.00 M, espessura mínima de 20 cm, TB-45 e FCK do concreto de 30 MPA, com entrega e montagem num raio de 15km, tendo a sede da prefeitura como ponto de referencia.	R 4.000,00	R 240.000,00
06	60	Peça	Galeria pré moldada de concreto armado, seção quadrada interna de 1,50X1,50m, mísula de 20X20cm, C = 1.00 M, espessura mínima de 20 cm, TB-45 e FCK do concreto de 30 MPA, com entrega e montagem num raio acima de 15km, tendo a sede da prefeitura como ponto de referencia.	R 4.500,00	R 270.000,00
07	60	Peça	Galeria pré moldada de concreto armado, seção retangular interna de 2,00X1,00m, mísula de 20X20cm, C= 1.00M, espessura mínima de 20cm, TB-45 e FCK do concreto de 30 MPA, com entrega e montagem num raio de 15km, tendo a sede da prefeitura como ponto de referencia.	R 4.300,00	R 258.000,00
			Galeria pré moldada de concreto armado, seção retangular interna de 2,00X1,00m, mísula de 20X20cm, C= 1.00M, espessura mínima de 20cm, TB-45 e FCK do concreto de 30 MPA, com entrega e		

08	60	Peça	montagem num raio acima de 15km, tendo a sede da prefeitura como ponto de referencia.	R 4.800,00	R 288.000,00
09	60	Peça	Galeria pré moldada de concreto armado, seção retangular interna de 2,00X1,50m, mísula de 20X20cm, C = 1.00M, espessura mínima de 20cm, TB-45 e FCK do concreto de 30 MPA, com entrega e montagem num raio de 15 km, tendo a sede da prefeitura como ponto de referencia	R 5.000,00	R 300.000,00
10	60	Peça	Galeria pré moldada de concreto armado, seção retangular interna de 2,00X1,50m, mísula de 20X20cm, C = 1.00M, espessura mínima de 20cm, TB-45 e FCK do concreto de 30 MPA, com entrega e montagem num raio acima de 15 km, tendo a sede da prefeitura como ponto de referencia	R 5.500,00	R 330.000,00
11	60	Peça	Galeria pré moldada de concreto armado, seção quadrada interna de 2,00X2,00m, mísula de 20X20cm, C = 1.00M, espessura mínima de 20cm, TB-45 e FCK do concreto de 30 MPA, com entrega e montagem num raio de 15 km, tendo a sede da prefeitura como ponto de referencia	R 5.500,00	R 330.000,00
12	60	Peça	Galeria pré moldada de concreto armado, seção quadrada interna de 2,00X2,00m, mísula de 20X20cm, C = 1.00M, espessura mínima de 20cm, TB-45 e FCK do concreto de 30 MPA, com entrega e montagem num raio acima de 15 km, tendo a sede da prefeitura como ponto de referencia	R 6.000,00	R 360.000,00
13	60	Peça	Galeria pré moldada de concreto armado, seção retangular interna de 2,50X1,00m, mísula de 20X20cm, C = 1.00M, espessura mínima de 20cm, TB-45 e FCK do concreto de 30 MPA, com entrega e montagem num raio de 15 km, tendo a sede da prefeitura como ponto de referencia	R 5.600,00	R 336.000,00
14	60	Peça	Galeria pré moldada de concreto armado, seção retangular interna de 2,50X1,00m, mísula de 20X20cm, C = 1.00M, espessura mínima de 20cm, TB-45 e FCK do concreto de 30 MPA, com entrega e montagem num raio acima de 15 km, tendo a sede da prefeitura como ponto de referencia	R 6.100,00	R 366.000,00
15	60	Peça	Galeria pré moldada de concreto armado, seção retangular interna de 2,50X1,50m, mísula de 20X20cm, C = 1.00M, espessura mínima de 20cm, TB-45 e FCK do concreto de 30 MPA, com entrega e montagem num raio de 15 km, tendo a sede da prefeitura como ponto de referencia	R 6.200,00	R 372.000,00
16	60	Peça	Galeria pré moldada de concreto armado, seção retangular interna de 2,50X1,50m, mísula de 20X20cm, C = 1.00M, espessura mínima de 20cm, TB-45 e FCK do concreto de 30 MPA, com entrega e montagem num raio acima de 15 km, tendo a sede da prefeitura como ponto de referencia	R 6.700,00	R 402.000,00
			Galeria pré moldada de concreto armado, seção retangular interna de 2,50X2,00m, mísula de 20X20cm, C = 1.00M, espessura mínima de 20cm, TB-45 e FCK do concreto de 30 MPA, com entrega e		

17	60	Peça	montagem num raio de 15 km, tendo a sede da prefeitura como ponto de referencia	R 6.900,00	R 414.000,00
18	60	Peça	Galeria pré moldada de concreto armado, seção retangular interna de 2,50X2,00m, mísula de 20X20cm, C = 1.00M, espessura mínima de 20cm, TB-45 e FCK do concreto de 30 MPA, com entrega e montagem num raio acima de 15 km, tendo a sede da prefeitura como ponto de referencia	R 7.400,00	R 444.000,00
19	60	Peça	Galeria pré moldada de concreto armado, seção quadrada interna de 2,50X2,50m, mísula de 20X20cm, C = 1.00M, espessura mínima de 20cm, TB-45 e FCK do concreto de 30 MPA, com entrega e montagem num raio de 15 km, tendo a sede da prefeitura como ponto de referencia	R 7.200,00	R 432.000,00
20	60	Peça	Galeria pré moldada de concreto armado, seção quadrada interna de 2,50X2,50m, mísula de 20X20cm, C = 1.00M, espessura mínima de 20cm, TB-45 e FCK do concreto de 30 MPA, com entrega e montagem num raio acima de 15 km, tendo a sede da prefeitura como ponto de referencia	R 7.800,00	R 468.000,00
21	60	Peça	Galeria pré moldada de concreto armado, seção retangular interna de 3,00X1,00m, mísula de 20X20cm, C = 1.00M, espessura mínima de 20cm, TB-45 e FCK do concreto de 30 MPA, com entrega e montagem num raio de 15 km, tendo a sede da prefeitura como ponto de referencia	R 6.600,00	R 396.000,00
22	60	Peça	Galeria pré moldada de concreto armado, seção retangular interna de 3,00X1,00m, mísula de 20X20cm, C = 1.00M, espessura mínima de 20cm, TB-45 e FCK do concreto de 30 MPA, com entrega e montagem num raio acima de 15 km, tendo a sede da prefeitura como ponto de referencia	R 7.100,00	R 426.000,00
23	60	Peça	Galeria pré moldada de concreto armado, seção retangular interna de 3,00X1,50m, mísula de 20X20cm, C = 1.00M, espessura mínima de 20cm, TB-45 e FCK do concreto de 30 MPA, com entrega e montagem num raio de 15 km, tendo a sede da prefeitura como ponto de referencia	R 7.500,00	R 450.000,00
24	60	Peça	Galeria pré moldada de concreto armado, seção retangular interna de 3,00X1,50m, mísula de 20X20cm, C = 1.00M, espessura mínima de 20cm, TB-45 e FCK do concreto de 30 MPA, com entrega e montagem num raio acima de 15 km, tendo a sede da prefeitura como ponto de referencia	R 8.000,00	R 480.000,00
25	60	Peça	Galeria pré moldada de concreto armado, seção retangular interna de 3,00X2,00m, mísula de 20X20cm, C = 1.00M, espessura mínima de 20cm, TB-45 e FCK do concreto de 30 MPA, com entrega e montagem num raio de 15 km, tendo a sede da prefeitura como ponto de referencia	R 8.500,00	R 510.000,00


26	60	Peça	Galeria pré moldada de concreto armado, seção retangular interna de 3,00X2,00m, mísula de 20X20cm, C = 1.00M, espessura mínima de 20cm, TB-45 e FCK do concreto de 30 MPA, com entrega e montagem num raio acima de 15 km, tendo a sede da prefeitura como ponto de referencia	R 9.000,00	R 540.000,00
27	60	Peça	Galeria pré moldada de concreto armado, seção retangular interna de 3,00X2,50m, mísula de 20X20cm, C = 1.00M, espessura mínima de 20cm, TB-45 e FCK do concreto de 30 MPA, com entrega e montagem num raio de 15 km, tendo a sede da prefeitura como ponto de referencia	R 9.000,00	R 540.000,00
28	60	Peça	Galeria pré moldada de concreto armado, seção retangular interna de 3,00X2,50m, mísula de 20X20cm, C = 1.00M, espessura mínima de 20cm, TB-45 e FCK do concreto de 30 MPA, com entrega e montagem num raio acima de 15 km, tendo a sede da prefeitura como ponto de referencia	R 9.500,00	R 570.000,00
29	60	Peça	Galeria pré moldada de concreto armado, seção quadrada interna de 3,00X3,00m, mísula de 20X20cm, C = 1.00M, espessura mínima de 20cm, TB-45 e FCK do concreto de 30 MPA, com entrega e montagem num raio de 15 km, tendo a sede da prefeitura como ponto de referencia	R 10.000,00	R 600.000,00
30	60	Peça	Galeria pré moldada de concreto armado, seção quadrada interna de 3,00X3,00m, mísula de 20X20cm, C = 1.00M, espessura mínima de 20cm, TB-45 e FCK do concreto de 30 MPA, com entrega e montagem num raio acima de 15 km, tendo a sede da prefeitura como ponto de referencia	R 10.500,00	R 630.000,00

VALIDADE: 30 DIAS

São João Batista, 24 de maio de 2022.



ERIVELTON DE ANDRADE AMORIM
CPF: 065.371.779-28
RG: 4802000-1
EMPRESÁRIO



ATHOS

Engenharia e Consultoria

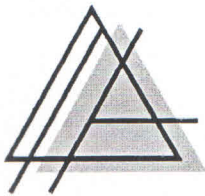
Ilhota, 25 de Maio de 2022.

À

Prefeitura Municipal de Nova Trento

Orçamento


Item	Quant	Unid.	Especificação	Valor Unit.	Valor Total
01	60	Peça	Galeria pré moldada de concreto armado, seção retangular interna de 1,50X0,50m, mísula de 20X20cm, C = 1.00 M, espessura mínima de 20 cm, TB-45 e FCK do concreto de 30 MPA, com entrega e montagem num raio de 15km , tendo a sede da prefeitura como ponto de referencia.	R\$ 3.000,00	R\$ 180.000,00
02	60	Peça	Galeria pré moldada de concreto armado, seção retangular interna de 1,50X0,50m, mísula de 20X20cm, C = 1.00 M, espessura mínima de 20 cm, TB-45 e FCK do concreto de 30 MPA, com entrega e montagem num raio acima de 15km , tendo a sede da prefeitura como ponto de referencia.	R\$ 4.000,00	R\$ 240.000,00
03	60	Peça	Galeria pré moldada de concreto armado, seção retangular interna de 1,50X1,00m, mísula de 20X20cm, C = 1.00 M, espessura mínima de 20 cm, TB-45 e FCK do concreto de 30 MPA, com entrega e montagem num raio de 15km , tendo a sede da prefeitura como ponto de referencia.	R\$ 3.600,00	R\$ 216.000,00
04	60	Peça	Galeria pré moldada de concreto armado, seção retangular interna de 1,50X1,00m, mísula de 20X20cm, C = 1.00 M, espessura mínima de 20 cm, TB-45 e FCK do concreto de 30 MPA, com entrega e montagem num raio acima de 15km , tendo a sede da prefeitura como ponto de referencia.	R\$ 4.200,00	R\$ 252.000,00
05	60	Peça	Galeria pré moldada de concreto armado, seção quadrada interna de 1,50X1,50m, mísula de 20X20cm, C = 1.00 M, espessura mínima de 20 cm, TB-45 e FCK do concreto de 30 MPA, com entrega e montagem num raio de 15km , tendo a sede da prefeitura como ponto de referencia.	R\$ 4.400,00	R\$ 264.000,00



ATHOS

Engenharia e Consultoria


06	60	Peça	Galeria pré moldada de concreto armado, seção quadrada interna de 1,50X1,50m, mísula de 20X20cm, C = 1.00 M, espessura mínima de 20 cm, TB-45 e FCK do concreto de 30 MPA, com entrega e montagem num raio acima de 15km, tendo a sede da prefeitura como ponto de referencia.	R\$ 5.000,00	R\$ 300.000,00
07	60	Peça	Galeria pré moldada de concreto armado, seção retangular interna de 2,00X1,00m, mísula de 20X20cm, C= 1.00M, espessura mínima de 20cm, TB-45 e FCK do concreto de 30 MPA, com entrega e montagem num raio de 15km, tendo a sede da prefeitura como ponto de referencia.	R\$ 4.500,00	R\$ 270.000,00
08	60	Peça	Galeria pré moldada de concreto armado, seção retangular interna de 2,00X1,00m, mísula de 20X20cm, C= 1.00M, espessura mínima de 20cm, TB-45 e FCK do concreto de 30 MPA, com entrega e montagem num raio acima de 15km, tendo a sede da prefeitura como ponto de referencia.	R\$ 5.000,00	R\$ 300.000,00
09	60	Peça	Galeria pré moldada de concreto armado, seção retangular interna de 2,00X1,50m, mísula de 20X20cm, C = 1.00M, espessura mínima de 20cm, TB-45 e FCK do concreto de 30 MPA, com entrega e montagem num raio de 15 km, tendo a sede da prefeitura como ponto de referencia	R\$ 5.100,00	R\$ 306.000,00
10	60	Peça	Galeria pré moldada de concreto armado, seção retangular interna de 2,00X1,50m, mísula de 20X20cm, C = 1.00M, espessura mínima de 20cm, TB-45 e FCK do concreto de 30 MPA, com entrega e montagem num raio acima de 15 km, tendo a sede da prefeitura como ponto de referencia	R\$ 5.600,00	R\$ 336.000,00
11	60	Peça	Galeria pré moldada de concreto armado, seção quadrada interna de 2,00X2,00m, mísula de 20X20cm, C = 1.00M, espessura mínima de 20cm, TB-45 e FCK do concreto de 30 MPA, com entrega e montagem num raio de 15 km, tendo a sede da prefeitura como ponto de referencia	R\$ 5.900,00	R\$ 354.000,00
12	60	Peça	Galeria pré moldada de concreto armado, seção quadrada interna de 2,00X2,00m, mísula de 20X20cm, C = 1.00M, espessura mínima de 20cm, TB-45 e FCK do concreto de 30 MPA, com entrega e montagem num raio acima de 15 km, tendo a sede da prefeitura como ponto de referencia	R\$ 6.500,00	R\$ 390.000,00
13	60	Peça	Galeria pré moldada de concreto armado, seção retangular interna de 2,50X1,00m, mísula de 20X20cm, C = 1.00M, espessura	R\$ 6.000,00	R\$ 360.000,00



ATHOS

Engenharia e Consultoria

			mínima de 20cm, TB-45 e FCK do concreto de 30 MPA, com entrega e montagem num raio de 15 km , tendo a sede da prefeitura como ponto de referencia		
14	60	Peça	Galeria pré moldada de concreto armado, seção retangular interna de 2,50X1,00m, mísula de 20X20cm, C = 1.00M, espessura mínima de 20cm, TB-45 e FCK do concreto de 30 MPA, com entrega e montagem num raio acima de 15 km , tendo a sede da prefeitura como ponto de referencia	R\$ 6.500,00	R\$ 390.000,00
15	60	Peça	Galeria pré moldada de concreto armado, seção retangular interna de 2,50X1,50m, mísula de 20X20cm, C = 1.00M, espessura mínima de 20cm, TB-45 e FCK do concreto de 30 MPA, com entrega e montagem num raio de 15 km , tendo a sede da prefeitura como ponto de referencia	R\$ 6.500,00	R\$ 390.000,00
16	60	Peça	Galeria pré moldada de concreto armado, seção retangular interna de 2,50X1,50m, mísula de 20X20cm, C = 1.00M, espessura mínima de 20cm, TB-45 e FCK do concreto de 30 MPA, com entrega e montagem num raio acima de 15 km , tendo a sede da prefeitura como ponto de referencia	R\$ 7.000,00	R\$ 420.000,00
17	60	Peça	Galeria pré moldada de concreto armado, seção retangular interna de 2,50X2,00m, mísula de 20X20cm, C = 1.00M, espessura mínima de 20cm, TB-45 e FCK do concreto de 30 MPA, com entrega e montagem num raio de 15 km , tendo a sede da prefeitura como ponto de referencia	R\$ 7.200,00	R\$ 432.000,00
18	60	Peça	Galeria pré moldada de concreto armado, seção retangular interna de 2,50X2,00m, mísula de 20X20cm, C = 1.00M, espessura mínima de 20cm, TB-45 e FCK do concreto de 30 MPA, com entrega e montagem num raio acima de 15 km , tendo a sede da prefeitura como ponto de referencia	R\$ 7.800,00	R\$ 468.000,00
19	60	Peça	Galeria pré moldada de concreto armado, seção quadrada interna de 2,50X2,50m, mísula de 20X20cm, C = 1.00M, espessura mínima de 20cm, TB-45 e FCK do concreto de 30 MPA, com entrega e montagem num raio de 15 km , tendo a sede da prefeitura como ponto de referencia	R\$ 7.600,00	R\$ 456.000,00
20	60	Peça	Galeria pré moldada de concreto armado, seção quadrada interna de 2,50X2,50m, mísula de 20X20cm, C = 1.00M, espessura mínima de 20cm, TB-45 e FCK do concreto de 30 MPA, com entrega e montagem num raio acima de 15 km , tendo a sede da prefeitura como ponto de referencia	R\$ 8.000,00	R\$ 480.000,00



ATHOS

Engenharia e Consultoria


21	60	Peça	Galeria pré moldada de concreto armado, seção retangular interna de 3,00X1,00m, mísula de 20X20cm, C = 1.00M, espessura mínima de 20cm, TB-45 e FCK do concreto de 30 MPA, com entrega e montagem num raio de 15 km , tendo a sede da prefeitura como ponto de referencia	R\$ 6.800,00	R\$ 408.000,00
22	60	Peça	Galeria pré moldada de concreto armado, seção retangular interna de 3,00X1,00m, mísula de 20X20cm, C = 1.00M, espessura mínima de 20cm, TB-45 e FCK do concreto de 30 MPA, com entrega e montagem num raio acima de 15 km , tendo a sede da prefeitura como ponto de referencia	R\$ 7.400,00	R\$ 444.000,00
23	60	Peça	Galeria pré moldada de concreto armado, seção retangular interna de 3,00X1,50m, mísula de 20X20cm, C = 1.00M, espessura mínima de 20cm, TB-45 e FCK do concreto de 30 MPA, com entrega e montagem num raio de 15 km , tendo a sede da prefeitura como ponto de referencia	R\$ 7.500,00	R\$ 450.000,00
24	60	Peça	Galeria pré moldada de concreto armado, seção retangular interna de 3,00X1,50m, mísula de 20X20cm, C = 1.00M, espessura mínima de 20cm, TB-45 e FCK do concreto de 30 MPA, com entrega e montagem num raio acima de 15 km , tendo a sede da prefeitura como ponto de referencia	R\$ 8.000,00	R\$ 480.000,00
25	60	Peça	Galeria pré moldada de concreto armado, seção retangular interna de 3,00X2,00m, mísula de 20X20cm, C = 1.00M, espessura mínima de 20cm, TB-45 e FCK do concreto de 30 MPA, com entrega e montagem num raio de 15 km , tendo a sede da prefeitura como ponto de referencia	R\$ 8.500,00	R\$ 510.000,00
26	60	Peça	Galeria pré moldada de concreto armado, seção retangular interna de 3,00X2,00m, mísula de 20X20cm, C = 1.00M, espessura mínima de 20cm, TB-45 e FCK do concreto de 30 MPA, com entrega e montagem num raio acima de 15 km , tendo a sede da prefeitura como ponto de referencia	R\$ 9.200,00	R\$ 552.000,00
27	60	Peça	Galeria pré moldada de concreto armado, seção retangular interna de 3,00X2,50m, mísula de 20X20cm, C = 1.00M, espessura mínima de 20cm, TB-45 e FCK do concreto de 30 MPA, com entrega e montagem num raio de 15 km , tendo a sede da prefeitura como ponto de referencia	R\$ 9.800,00	R\$ 588.000,00
28	60	Peça	Galeria pré moldada de concreto armado, seção retangular interna de 3,00X2,50m, mísula de 20X20cm, C = 1.00M, espessura mínima de 20cm, TB-45 e FCK do concreto	R\$ 10.500,00	R\$ 630.000,00

Athos Engenharia e Consultoria Ltda ME

CNPJ: 39.235.511/0001-28

Rua Manoel Sabino, nº 125 – Ilhota/SC - CEP 88.320-000

Telefone: (47) 99273-2003



ATHOS

Engenharia e Consultoria

			de 30 MPA, com entrega e montagem num raio acima de 15 km, tendo a sede da prefeitura como ponto de referencia		
29	60	Peça	Galeria pré moldada de concreto armado, seção quadrada interna de 3,00X3,00m, mísula de 20X20cm, C = 1.00M, espessura mínima de 20cm, TB-45 e FCK do concreto de 30 MPA, com entrega e montagem num raio de 15 km, tendo a sede da prefeitura como ponto de referencia	R\$ 11.000,00	R\$ 660.000,00
30	60	Peça	Galeria pré moldada de concreto armado, seção quadrada interna de 3,00X3,00m, mísula de 20X20cm, C = 1.00M, espessura mínima de 20cm, TB-45 e FCK do concreto de 30 MPA, com entrega e montagem num raio acima de 15 km, tendo a sede da prefeitura como ponto de referencia	R\$ 12.000,00	R\$ 720.000,00

Δ Validade do orçamento: 30 (trinta) dias.

Sem mais,

BRUNA
MORGANA
WILLRICH
CYBELL:088957
58943

Assinado de forma
digital por BRUNA
MORGANA WILLRICH
CYBELL:08895758943
Dados: 2022.05.25
20:50:52 -03'00'

Athos Engenharia e Consultoria
CNPJ: 39.235.511/0001-28
Bruna Morgana Willrich Cybell