

PROPOSTA DE PREÇOS  
PROCESSO LICITATÓRIO N° 047/2022  
CONCORRENCIA N° 001/2022

TIPO: MENOR PREÇO GLOBAL

ABERTURA: 28/03/2022, 09H:00MIN.

Objeto: Construção do Centro Municipal de Educação Infantil Padre Rossi, localizada na Rua Francisco Valle, Centro, Nova Trento/SC.

ITEM	DESCRIÇÃO	VALOR DE REFERENCIA	VALOR OFERTADO
01	CONSTRUÇÃO DO CENTRO MUNICIPAL DE EDUCAÇÃO INFANTIL PADRE ROSSI	R\$ 6.923.883,18	R\$ 6.918.261,61

VALOR TOTAL DA PROPOTAS: R\$ 6.918.261,61 (Seis mil, novecentos e dezoito mil, duzentos e sessenta e um reais e sessenta e um centavos).

PROPONENTE: WDF SERVIÇOS EIRELI

ENDEREÇO: Rua Rodrigues Alves, 55, sala 201

BAIRRO: Centro

CIDADE: Brusque

UF: SC

FONE: 47 33519999

EMAIL: licitacaowdf@gmail.com

CEP: 88350-160

CNPJ: 04.924.266/0001-81

REPRESENTANTE LEGAL QUE ASSINARÁ O CONTRATO:

NOME: WILSON JOSÉ DE FRANCESCHI

RG: 1879528

CPF: 614.666.389-15

PREPOSTO QUE REPRESENTARÁ A CONTRATADA DURANTE A VIGÊNCIA DO AJUSTE

NOME: WILSON JOSÉ DE FRANCESCHI

RG: 1879528


CPF: 614.666.389-15

DADOS PARA PAGAMENTO

BANCO: 001 – Banco do Brasil

AGÊNCIA: 5233-7

CONTA: 387278-5



VALIDADE DA PROPOSTA: 65 DIAS.

CONDIÇÕES DE PAGAMENTO: CONFORME EDITAL.

PRAZO DE EXECUÇÃO: CONFORME CRONOGRAMA APRESENTADO

DECLARO QUE OS PREÇOS FIXADOS NA PLANILHA ORÇAMENTÁRIA APRESENTADA SÃO COMPLETOS E SUFICIENTES PARA ASSEGURAR A JUSTA REMUNERAÇÃO DE TODAS AS ETAPAS DOS SERVIÇOS, COMPREENDENDO TODAS AS DESPESAS CONCERNENTES À EXECUÇÃO DOS SERVIÇOS.

NOVA TRENTO, 28 DE MARÇO DE 2022.



**WDF SERVIÇOS EIRELI**  
Wilson Jose de Franceschi  
CPF nº 614.666.389-15  
Sócio/Administrador

**WILSON J. DE FRANCESCHI**  
CPF 614.666.389-15  
W.D.F SERVIÇOS EIRELI



**Marcondes Schmitz**  
Engenheiro Civil  
CREA/SC 082554-R

**04.924.266/0001-81**

W.D.F. SERVIÇOS EIRELI

Rua Rodrigues Alves, nº 55  
Sala 201 - CEP 88350-160  
Brusque / SC

Orçamento Sintético						
OBRA: CENTRO MUNICIPAL DE EDUCAÇÃO INFANTIL PADRE ROSSI						
LOCALIZAÇÃO: RUA FRANCISCO VALLE - CENTRO - NOVA TRENTO / SC						
DATA BASE: 28/03/2022						
ENCARGOS SOCIAIS NÃO DESONERADOS: 112,75% (HORA) E 70,94% (MÊS)						
Item	Ud.	Quant.	Valor Unit.	Descrição	BDI: 23%	Total
<b>1</b>				<b>INSTALAÇÕES PROVISÓRIAS</b>		<b>73.938,52</b>
1.1	m²	9,00	1.150,65	EXECUÇÃO DE ALMOXARIFADO EM CANTEIRO DE OBRA EM CHAPA DE MADEIRA COMPENSADA, INCLUSO PRATELEIRAS. AF_02/2016		10.355,85
1.2	m²	9,00	1.173,20	EXECUÇÃO DE DEPÓSITO EM CANTEIRO DE OBRA EM CHAPA DE MADEIRA COMPENSADA, NÃO INCLUSO MOBILIÁRIO. AF_04/2016		10.558,80
1.3	m²	2,00	1.245,61	EXECUÇÃO DE SANITÁRIO E VESTIÁRIO EM CANTEIRO DE OBRA EM CHAPA DE MADEIRA COMPENSADA, NÃO INCLUSO MOBILIÁRIO. AF_02/2016		2.491,22
1.4	m²	4,50	405,91	PLACA DE OBRA EM CHAPA DE AÇO GALVANIZADO		1.826,59
1.5	UN	1,00	3.087,08	ENTRADA PROVISÓRIA DE ENERGIA ELÉTRICA AÉREA TRIFÁSICA 40A EM POSTE MADEIRA		3.087,08
1.6	UN	1,00	264,44	ENTRADA PROVISÓRIA DE ÁGUA, EM PVC DN 32 (1"); PARA 1 MEDIDOR - FORNECIMENTO E INSTALAÇÃO (EXCLUSIVE HIDRÔMETRO).		264,44
1.7	m²	462,00	98,17	TAPUME DE CHAPA DE MADEIRA COMPENSADA, E= 6MM, COM PINTURA A CAL E REAPROVEITAMENTO DE 2X		45.354,54
<b>2</b>				<b>SERVIÇOS PRELIMINARES</b>		<b>208.343,44</b>
2.1	m³	960,00	60,82	DEMOLIÇÃO DE ALVENARIA PARA QUALQUER TIPO DE BLOCO, DE FORMA MECANIZADA, SEM REAPROVEITAMENTO. AF_12/2017		58.387,20
2.2	m³	87,00	148,56	DEMOLIÇÃO DE LAJES, DE FORMA MECANIZADA COM MARTELETE, SEM REAPROVEITAMENTO. AF_12/2017		12.924,72
2.3	m³	250,00	336,17	DEMOLIÇÃO DE PILARES E VIGAS EM CONCRETO ARMADO, DE FORMA MECANIZADA COM MARTELETE, SEM REAPROVEITAMENTO. AF_12/2017		84.042,50

Item	Descrição	Ud.	Quant.	Valor Unit.	Total
2.4	CARGA, MANOBRA E DESCARGA DE ENTULHO EM CAMINHÃO BASCULANTE 10 M <sup>3</sup> - CARGA COM ESCAVADEIRA HIDRÁULICA (CAÇAMBA DE 0,80 M <sup>3</sup> / 111 HP) E DESCARGA LIVRE (UNIDADE: M3). AF_07/2020	m <sup>3</sup>	2594,00	7,97	20.674,18
2.5	TRANSPORTE COM CAMINHÃO BASCULANTE DE 10 M <sup>3</sup> . EM VIA URBANA PAVIMENTADA, DMT ATÉ 30 KM (UNIDADE: M3XKM). AF_07/2020	M3XKM	2594,00	2,04	5.291,76
2.6	REGULARIZAÇÃO DE SUPERFÍCIES COM MOTONIVELADORA. AF_11/2019	m <sup>2</sup>	4000,00	0,12	480,00
2.7	LOCAÇÃO CONVENCIONAL DE OBRA, UTILIZANDO GABARITO DE TÁBUAS CORRIDAS PONTALETADAS A CADA 2,00M - 2 UTILIZAÇÕES. AF_10/2018	M	388,00	68,41	26.543,08
<b>3</b>	<b>FUNDAÇÕES</b>				<b>578.288,37</b>
<b>3.1</b>	<b>Estacas</b>				<b>238.673,02</b>
3.1.1	ESTACA ESCAVADA MECANICAMENTE SEM FLUIDO ESTABILIZANTE, COM 40CM DE DIÂMETRO, CONCRETO LANÇADO POR CAMINHÃO BETONEIRA (EXCLUSIVE MOBILIZAÇÃO E DESMOBILIZAÇÃO) - RESERVATÓRIO DE ÁGUA	M	132,00	127,48	16.827,36
3.1.2	ESTACA HÉLICE CONTÍNUA, DIÂMETRO DE 30 CM, INCLUSIVE CONCRETO E ARMADURA MÍNIMA (EXCLUSIVE MOBILIZAÇÃO, DESMOBILIZAÇÃO E BOMBAMENTO) - PREDIO CMEI	M	1236,00	151,51	187.266,36
3.1.3	ESTACA BROCA DE CONCRETO, DIÂMETRO DE 30CM, ESCAVAÇÃO MANUAL COM TRADO CONCHA, COM ARMADURA DE ARRANQUE - MURO DE DIVISA	M	245,00	141,14	34.579,30
<b>3.2</b>	<b>Vigas baldrame e Blocos - CMEI/Muro de Divisa</b>				<b>319.707,81</b>
3.2.1	ESCAVAÇÃO MANUAL DE VALA COM PROFUNDIDADE MENOR OU IGUAL A 1,30 M. AF_02/2021	m <sup>3</sup>	111,00	99,18	11.008,98
3.2.2	REGULARIZAÇÃO E COMPACTAÇÃO DE SOLO PARA VIGAS BALDRAMES E BLOCOS	m <sup>2</sup>	217,00	1,15	249,55
3.2.3	LASTRO BRITA NO SOLO PARA VIGAS BALDRAME E BLOCOS	m <sup>3</sup>	12,36	165,18	2.041,62
3.2.4	FABRICAÇÃO, MONTAGEM E DESMONTAGEM DE FÓRMA PARA VIGA BALDRAME, EM MADEIRA SERRADA, E=25 MM, 4 UTILIZAÇÕES. AF_06/2017	m <sup>2</sup>	375,00	92,37	34.638,75
3.2.5	ARMAÇÃO DE BLOCO, VIGA BALDRAME OU SAPATA UTILIZANDO AÇO CA-50 DE 6,3 MM - MONTAGEM. AF_06/2017	KG	0,80	23,63	18,90
3.2.6	ARMAÇÃO DE BLOCO, VIGA BALDRAME OU SAPATA UTILIZANDO AÇO CA-50 DE 8 MM - MONTAGEM. AF_06/2017	KG	2292,20	22,02	50.474,24

Item	Descrição	Ud.	Quant.	Valor Unit.	Total
3.2.7	ARMAÇÃO DE BLOCO, VIGA BALDRAME OU SAPATA UTILIZANDO AÇO CA-50 DE 10 MM - MONTAGEM. AF_06/2017	KG	2598,80	19,61	50.962,47
3.2.8	ARMAÇÃO DE BLOCO, VIGA BALDRAME OU SAPATA UTILIZANDO AÇO CA-50 DE 12,5 MM - MONTAGEM. AF_06/2017	KG	44,80	16,55	741,44
3.2.9	ARMAÇÃO DE BLOCO, VIGA BALDRAME E SAPATA UTILIZANDO AÇO CA-60 DE 5 MM - MONTAGEM. AF_06/2017	KG	2109,10	25,33	53.423,50
3.2.10	CONCRETAGEM DE BLOCOS DE COROAMENTO E VIGAS BALDRAMES, FCK 30 MPA, COM USO DE BOMBA -LANÇAMENTO, ADENSAMENTO E ACABAMENTO. AF_06/2017	m³	101,10	667,81	67.515,59
3.2.11	IMPERMEABILIZAÇÃO DE SUPERFÍCIE COM EMULSÃO ASFÁLTICA, 2 DEMÃOS AF_06/2018	m²	1020,00	47,29	48.235,80
3.2.12	REATERRO MANUAL DE VALAS COM COMPACTAÇÃO MECANIZADA. AF_04/2016	m³	10,40	38,17	396,97
<b>3.3</b>	<b>Radier</b>				<b>19.887,54</b>
3.3.1	COMPACTAÇÃO MECÂNICA DE SOLO PARA EXECUÇÃO DE RADIER, PISO DE CONCRETO OU LAJE SOBRE SOLO, COM COMPACTADOR DE SOLOS TIPO PLACA VIBRATÓRIA. AF_09/2021	m²	35,00	0,82	28,70
3.3.2	CAMADA SEPARADORA PARA EXECUÇÃO DE RADIER, PISO DE CONCRETO OU LAJE SOBRE SOLO, EM LONA PLÁSTICA. AF_09/2021	m²	35,00	3,75	131,25
3.3.3	FABRICAÇÃO, MONTAGEM E DESMONTAGEM DE FORMA PARA RADIER, PISO DE CONCRETO OU LAJE SOBRE SOLO, EM MADEIRA SERRADA, 4 UTILIZAÇÕES. AF_09/2021	m²	7,30	156,51	1.142,52
3.3.4	LASTRO DE CONCRETO MAGRO, APLICADO EM PISOS, LAJES SOBRE SOLO OU RADIERS, ESPESSURA DE 3 CM. AF_07/2016	m²	35,00	20,77	726,95
3.3.5	ARMAÇÃO DE LAJE DE UMA ESTRUTURA CONVENCIONAL DE CONCRETO ARMADO EM UM EDIFÍCIO DE MÚLTIPLOS PAVIMENTOS UTILIZANDO AÇO CA- 50 DE 6,3 MM - MONTAGEM. AF_12/2015	KG	473,30	19,40	9.182,02
3.3.6	ARMAÇÃO DE LAJE DE UMA ESTRUTURA CONVENCIONAL DE CONCRETO ARMADO EM UM EDIFÍCIO DE MÚLTIPLOS PAVIMENTOS UTILIZANDO AÇO CA- 50 DE 8,0 MM - MONTAGEM. AF_12/2015	KG	20,90	18,77	392,29
3.3.7	ARMAÇÃO DE LAJE DE UMA ESTRUTURA CONVENCIONAL DE CONCRETO ARMADO EM UM EDIFÍCIO DE MÚLTIPLOS PAVIMENTOS UTILIZANDO AÇO CA- 50 DE 10,0 MM - MONTAGEM. AF_12/2015	KG	95,80	17,05	1.633,39
3.3.8	CONCRETAGEM DE RADIER, PISO DE CONCRETO OU LAJE SOBRE SOLO, FCK 30 MPA - LANÇAMENTO, ADENSAMENTO E ACABAMENTO. AF_09/2021	m³	10,80	615,78	6.650,42

Item	Descrição	Ud.	Quant.	Valor Unit.	Total
<b>4</b>	<b>SUPERESTRUTURA</b>				<b>422.500,73</b>
<b>4.1</b>	<b>Pilares</b>				<b>163.432,49</b>
4.1.1	FABRICAÇÃO DE FÓRMA PARA PILARES E ESTRUTURAS SIMILARES, EM CHAPA DE MADEIRA COMPENSADA RESINADA, E = 17 MM. AF_09/2020	m²	338,00	227,08	76.753,04
4.1.2	CONCRETAGEM DE PILARES, FCK = 25 MPa, COM USO DE BOMBA EM EDIFICAÇÃO COM SEÇÃO MÉDIA DE PILARES MAIOR QUE 0,25 M² - LANÇAMENTO, ADENSAMENTO E ACABAMENTO. AF_12/2015	m³	32,30	635,30	20.520,19
4.1.3	ARMAÇÃO DE PILAR OU VIGA DE UMA ESTRUTURA CONVENCIONAL DE CONCRETO ARMADO EM UMA EDIFICAÇÃO TÉRREA OU SOBRADO UTILIZANDO AÇO CA-50 DE 10,0 MM - MONTAGEM. AF_12/2015	KG	2213,40	19,51	43.183,43
4.1.4	ARMAÇÃO DE PILAR OU VIGA DE UMA ESTRUTURA CONVENCIONAL DE CONCRETO ARMADO EM UMA EDIFICAÇÃO TÉRREA OU SOBRADO UTILIZANDO AÇO CA-50 DE 12,5 MM - MONTAGEM. AF_12/2015	KG	71,40	16,36	1.168,10
4.1.5	ARMAÇÃO DE PILAR OU VIGA DE UMA ESTRUTURA CONVENCIONAL DE CONCRETO ARMADO EM UMA EDIFICAÇÃO TÉRREA OU SOBRADO UTILIZANDO AÇO CA-60 DE 5,0 MM - MONTAGEM. AF_12/2015	KG	854,20	25,53	21.807,73
<b>4.2</b>	<b>Vigas</b>				<b>233.671,02</b>
4.2.1	FABRICAÇÃO DE FÓRMA PARA VIGAS, EM CHAPA DE MADEIRA COMPENSADA PLASTIFICADA, E = 18 MM. AF_09/2020	m²	474,00	248,64	117.855,36
4.2.2	CONCRETO FCK = 25MPa, TRAÇO 1:2:3:2,7 (EM MASSA SECA DE CIMENTO/AREIA MÉDIA/ BRITA 1) - PREPARO MECÂNICO COM BETONEIRA 400 L. AF_05/2021	m³	52,40	537,68	28.174,43
4.2.3	ARMAÇÃO DE PILAR OU VIGA DE UMA ESTRUTURA CONVENCIONAL DE CONCRETO ARMADO EM UMA EDIFICAÇÃO TÉRREA OU SOBRADO UTILIZANDO AÇO CA-50 DE 6,3 MM - MONTAGEM. AF_12/2015	KG	288,20	23,75	6.844,75
4.2.4	ARMAÇÃO DE PILAR OU VIGA DE UMA ESTRUTURA CONVENCIONAL DE CONCRETO ARMADO EM UMA EDIFICAÇÃO TÉRREA OU SOBRADO UTILIZANDO AÇO CA-50 DE 8,0 MM - MONTAGEM. AF_12/2015	KG	1927,60	22,02	42.445,75
4.2.5	ARMAÇÃO DE PILAR OU VIGA DE UMA ESTRUTURA CONVENCIONAL DE CONCRETO ARMADO EM UMA EDIFICAÇÃO TÉRREA OU SOBRADO UTILIZANDO AÇO CA-50 DE 10,0 MM - MONTAGEM. AF_12/2015	KG	613,30	19,51	11.965,48
4.2.6	ARMAÇÃO DE PILAR OU VIGA DE UMA ESTRUTURA CONVENCIONAL DE CONCRETO ARMADO EM UMA EDIFICAÇÃO TÉRREA OU SOBRADO UTILIZANDO AÇO CA-60 DE 5,0 MM - MONTAGEM. AF_12/2015	KG	1033,50	25,53	26.365,25

Item	Descrição	Ud.	Quant.	Valor Unit.	Total
<b>4.3</b>	<b>Lajes</b>				<b>25.397,22</b>
4.3.1	MONTAGEM E DESMONTAGEM DE FÓRMA DE LAJE MACIÇA, PÉ-DIREITO SIMPLES, EM CHAPA DE MADEIRA COMPENSADA RESINADA, 4 UTILIZAÇÕES.	m²	67,10	62,22	4.174,96
4.3.2	AF_09/2020 CONCRETAGEM DE LAJES EM EDIFICAÇÕES UNIFAMILIARES FEITAS COM SISTEMA DE FÓRMAS MANUSEÁVEIS, COM CONCRETO USINADO BOMBEÁVEL FCK 25 MPA - LANÇAMENTO, ADENSAMENTO E ACABAMENTO (EXCLUSIVE BOMBA LANÇA). AF_10/2021	m³	8,70	671,86	5.845,18
4.3.3	ARMAÇÃO DE LAJE DE UMA ESTRUTURA CONVENCIONAL DE CONCRETO ARMADO EM UMA EDIFICAÇÃO TÉRREA OU SOBRADO UTILIZANDO AÇO CA- 50 DE 6,3 MM - MONTAGEM. AF_12/2015	KG	277,60	21,36	5.929,53
4.3.4	ARMAÇÃO DE LAJE DE UMA ESTRUTURA CONVENCIONAL DE CONCRETO ARMADO EM UMA EDIFICAÇÃO TÉRREA OU SOBRADO UTILIZANDO AÇO CA- 50 DE 8,0 MM - MONTAGEM. AF_12/2015	KG	357,60	20,21	7.227,09
4.3.5	ARMAÇÃO DE LAJE DE UMA ESTRUTURA CONVENCIONAL DE CONCRETO ARMADO EM UMA EDIFICAÇÃO TÉRREA OU SOBRADO UTILIZANDO AÇO CA- 50 DE 12,5 MM - MONTAGEM. AF_12/2015	KG	33,20	15,29	507,63
4.3.6	ARMAÇÃO DE LAJE DE UMA ESTRUTURA CONVENCIONAL DE CONCRETO ARMADO EM UMA EDIFICAÇÃO TÉRREA OU SOBRADO UTILIZANDO AÇO CA- 60 DE 5,0 MM - MONTAGEM. AF_12/2015	KG	76,50	22,39	1.712,83
<b>5</b>	<b>ALVENARIA E FECHAMENTOS</b>				<b>836.386,62</b>
<b>5.1</b>	<b>Alvenaria de Vedação</b>				<b>551.957,27</b>
5.1.1	ALVENARIA DE VEDAÇÃO DE BLOCOS CERÂMICOS FURADOS NA HORIZONTAL DE 9X14X19 CM (ESPESSURA 9 CM) E ARGAMASSA DE ASSENTAMENTO COM PREPARO EM BETONEIRA. AF_12/2021	m²	3445,00	158,19	544.964,55
5.1.2	ALVENARIA DE VEDAÇÃO COM ELEMENTO VAZADO DE CONCRETO (COBOGÓ) DE 7X50X50CM E ARGAMASSA DE ASSENTAMENTO COM PREPARO EM BETONEIRA. AF_05/2020	m²	27,75	251,99	6.992,72
<b>5.2</b>	<b>Esquadrias e Gradis</b>				<b>284.429,35</b>
5.2.1	Gradil de aço em tela eletrosoldada (Fechamento e Portão), alt. 2,50m - Fornecimento e instalação	m	44,00	351,89	15.483,16
5.2.2	PORTAS METÁLICAS, DE ABRIR OU EQUIVALENTE - COMPLETA - CONFORME PROJETO	m²	3,62	714,63	2.586,96
5.2.3	PORTAS DE ALUMÍNIO DE ABRIR OU EQUIVALENTE - COMPLETA - CONFORME PROJETO	m²	21,84	1.400,93	30.596,31
5.2.4	PORTAS DE CORRER DE ALUMÍNIO OU EQUIVALENTE - COMPLETA - CONFORME PROJETO	m²	22,38	799,33	17.889,00

Item	Descrição	Ud.	Quant.	Valor Unit.	Total
5.2.5	PORTA DE MADEIR, (LISAVISOR/CHAPA) - 80X210CM, ESPESSURA DE 3.5CM, COMPLETA - CONFORME PROJETO	UN	50,00	1.282,40	64.120,00
5.2.6	PORTA DE MADEIRA OU EQUIVALENTE, (LISA/BARRADO) - 90X210CM, ESPESSURA DE 3.5CM, COMPLETA - CONFORME PROJETO	UN	5,00	1.362,53	6.812,65
5.2.7	PORTA DE MADEIRA VENEZIANA - 80X210 CM, ESPESSURA DE 3CM, COMPLETA - CONFORME PROJETO	UN	6,00	1.727,02	10.362,12
5.2.8	PORTA DE MADEIRA VENEZIANA COM VIDRO - 100X210 CM, ESPESSURA DE 3CM, COMPLETA - CONFORME PROJETO	UN	2,00	1.754,41	3.508,82
5.2.9	PORTA DE MADEIRA EM ACABAMENTO MELAMINICO, 70X160 CM, COMPLETA - CONFORME PROJETO	UN	14,00	788,99	11.045,86
5.2.10	PORTA DE MADEIRA EM ACABAMENTO MELAMINICO, 90X160 CM, COMPLETA - CONFORME PROJETO	UN	2,00	906,91	1.813,82
5.2.11	JANELA DE ALUMÍNIO DE CORRER COM 2 FOLHAS PARA VIDROS, COM VIDROS, BATENTE, ACABAMENTO COM ACETATO OU BRILHANTE E FERRAGENS. EXCLUSIVE ALIZAR E CONTRAMARCO. FORNECIMENTO E INSTALAÇÃO. AF_12/2019	m²	84,63	465,82	39.422,34
5.2.12	JANELA DE ALUMÍNIO DE CORRER COM 4 FOLHAS PARA VIDROS, COM VIDROS, BATENTE, ACABAMENTO COM ACETATO OU BRILHANTE E FERRAGENS. EXCLUSIVE ALIZAR E CONTRAMARCO. FORNECIMENTO E INSTALAÇÃO. AF_12/2019	m²	108,60	539,06	58.541,92
5.2.13	JANELA FIXA DE ALUMÍNIO PARA VIDRO, COM VIDRO, BATENTE E FERRAGENS. EXCLUSIVE ACABAMENTO, ALIZAR E CONTRAMARCO. FORNECIMENTO E INSTALAÇÃO. AF_12/2019	m²	22,84	974,01	22.246,39
<b>6</b>	<b>COBERTURA</b>				<b>1.707.923,99</b>
6.1	ESTRUTURA TRELIÇADA DE COBERTURA, TIPO FINK, COM LIGAÇÕES SOLDADAS, INCLUSOS PERFIS METÁLICOS, CHAPAS METÁLICAS, MÃO DE OBRA E TRANSPORTE COM GUINDASTE - FORNECIMENTO E INSTALAÇÃO. AF_01/2020_P	KG	35000,00	19,31	675.850,00
6.2	ESTRUTURA TRELIÇADA DE COBERTURA, TIPO SHED, COM LIGAÇÕES SOLDADAS, INCLUSOS PERFIS METÁLICOS, CHAPAS METÁLICAS, MÃO DE OBRA E TRANSPORTE COM GUINDASTE - FORNECIMENTO E INSTALAÇÃO. AF_01/2020_P	KG	12000,00	17,05	204.600,00
6.3	TELHAMENTO COM TELHA METÁLICA TERMOACÚSTICA E = 30 MM, COM ATÉ 2 ÁGUAS, INCLUSO IÇAMENTO. AF_07/2019	m²	2100,00	351,77	738.717,00



Item	Descrição	Ud.	Quant.	Valor Unit.	Total
6.4	CALHA EM CHAPA DE AÇO GALVANIZADO NÚMERO 24, DESENVOLVIMENTO DE 100 CM, INCLUSO TRANSPORTE VERTICAL. AF_07/2019	M	275,10	231,44	63.669,14
6.5	RUFO EM CHAPA DE AÇO GALVANIZADO NÚMERO 24, CORTE DE 25 CM, INCLUSO TRANSPORTE VERTICAL. AF_07/2019	M	355,00	70,67	25.087,85
<b>7</b>	<b>INSTALAÇÕES HIDRAULICAS</b>				<b>34.347,41</b>
<b>7.1</b>	<b>Alimentação</b>				<b>16.812,38</b>
7.1.1	BOMBA CENTRIFUGA MOTOR ELETRICO TRIFASICO 2.96HP, DIAMETRO DE SUCCAO X ELEVACAO 1 1/2" X 1 1/4", DIAMETRO DO ROTOR 148 MM, HM/Q: 34 M / 14,80 M3/H A 40 M / 8,60 M3/H	UN	2,00	2.158,87	4.317,74
7.1.2	BUCHA DE REDUCAO DE PVC, SOLDÁVEL, CURTA, COM 110 X 85 MM, PARA AGUA FRIA PREDIAL	UN	1,00	111,38	111,38
7.1.3	CURVA DE PVC 90 GRAUS, SOLDÁVEL, 110 MM, PARA AGUA FRIA PREDIAL (NBR 5648)	UN	1,00	269,13	269,13
7.1.4	TUBO PVC, SOLDÁVEL, DN 100 MM, AGUA FRIA (NBR-5648)	M	10,34	117,59	1.215,88
7.1.5	TUBO PVC, SOLDÁVEL, DN 85 MM, AGUA FRIA (NBR-5648)	M	13,53	73,29	991,61
7.1.6	TUBO DE AÇO GALVANIZADO COM COSTURA, CLASSE MÉDIA, DN 100 (4"), CONEXÃO ROSQUEADA, INSTALADO EM PRUMADAS - FORNECIMENTO E INSTALAÇÃO. AF_10/2020	M	23,98	290,43	6.964,51
7.1.7	TUBO DE AÇO GALVANIZADO COM COSTURA, CLASSE MÉDIA, CONEXÃO ROSQUEADA, DN 32 (1 1/4"), INSTALADO EM REDE DE ALIMENTAÇÃO PARA SPRINKLER - FORNECIMENTO E INSTALAÇÃO. AF_10/2020	M	19,09	81,77	1.560,98
7.1.8	TUBO DE AÇO GALVANIZADO COM COSTURA, CLASSE MÉDIA, CONEXÃO ROSQUEADA, DN 40 (1 1/2"), INSTALADO EM REDE DE ALIMENTAÇÃO PARA SPRINKLER - FORNECIMENTO E INSTALAÇÃO. AF_10/2020	M	3,32	93,47	310,32
7.1.9	TUBO DE AÇO GALVANIZADO COM COSTURA, CLASSE MÉDIA, CONEXÃO RANHURADA, DN 50 (2"), INSTALADO EM PRUMADAS - FORNECIMENTO E INSTALAÇÃO. AF_10/2020	M	8,50	125,98	1.070,83
<b>7.2</b>	<b>Água Fria</b>				<b>17.535,03</b>
7.2.1	TUBO, PVC, SOLDÁVEL, DN 25MM, INSTALADO EM RAMAL DE DISTRIBUIÇÃO DE ÁGUA - FORNECIMENTO E INSTALAÇÃO. AF_12/2014	M	76,31	12,33	940,90

Item	Descrição	Ud.	Quant.	Valor Unit.	Total
7.2.2	TUBO, PVC, SOLDÁVEL, DN 32MM, INSTALADO EM RAMAL DE DISTRIBUIÇÃO DE ÁGUA - FORNECIMENTO E INSTALAÇÃO. AF_12/2014	M	166,06	20,86	3.464,01
7.2.3	TUBO, PVC, SOLDÁVEL, DN 50MM, INSTALADO EM PRUMADA DE ÁGUA - FORNECIMENTO E INSTALAÇÃO. AF_12/2014	M	79,85	23,66	1.889,25
7.2.4	TUBO, PVC, SOLDÁVEL, DN 60MM, INSTALADO EM PRUMADA DE ÁGUA - FORNECIMENTO E INSTALAÇÃO. AF_12/2014	M	181,35	39,07	7.085,34
7.2.5	TUBO, PVC, SOLDÁVEL, DN 85MM, INSTALADO EM PRUMADA DE ÁGUA - FORNECIMENTO E INSTALAÇÃO. AF_12/2014	M	51,86	80,44	4.155,53
<b>8</b>	<b>INSTALAÇÕES SANITÁRIAS E PLUVIAL</b>				<b>69.855,10</b>
8.1	CAIXA DE GORDURA ESPECIAL (CAPACIDADE: 312 L - PARA ATÉ 146 PESSOAS SERVIDAS NO PICO), RETANGULAR, EM ALVENARIA COM BLOCOS DE CONCRETO, DIMENSÕES INTERNAS = 0,4X1,2 M, ALTURA INTERNA = 1 M. AF_12/2020	UN	1,00	1.041,85	1.041,85
8.2	CAIXA ENTERRADA HIDRÁULICA RETANGULAR EM ALVENARIA COM TIJolos CERÂMICOS MACIÇOS, DIMENSÕES INTERNAS: 0,6X0,6X0,6 M PARA REDE DE ESGOTO. AF_12/2020	UN	4,00	833,45	3.333,80
8.3	CAIXA ENTERRADA HIDRÁULICA RETANGULAR EM ALVENARIA COM TIJolos CERÂMICOS MACIÇOS, DIMENSÕES INTERNAS: 0,8X0,8X0,6 M PARA REDE DE ESGOTO. AF_12/2020	UN	1,00	1.141,15	1.141,15
8.4	CAIXA SIFONADA, PVC, DN 150 X 185 X 75 MM, FORNECIDA E INSTALADA EM RAMAIS DE ENCAMINHAMENTO DE ÁGUA PLUVIAL. AF_12/2014	UN	3,00	93,53	280,59
8.5	SIFÃO DO TIPO GARRAFA/COPO EM PVC 1.1/4 X 1.1/2"- FORNECIMENTO E INSTALAÇÃO. AF_01/2020	UN	10,00	24,26	242,60
8.6	SIFÃO DO TIPO GARRAFA/COPO EM PVC 1.1/4 X 1.1/2"- FORNECIMENTO E INSTALAÇÃO. AF_01/2020	UN	6,00	24,26	145,56
8.7	VÁLVULA EM PLÁSTICO 1" PARA PIA, TANQUE OU LAVATÓRIO, COM OU SEM LADRÃO - FORNECIMENTO E INSTALAÇÃO. AF_01/2020	UN	10,00	8,80	88,00
8.8	VÁLVULA EM PLÁSTICO 1" PARA PIA, TANQUE OU LAVATÓRIO, COM OU SEM LADRÃO - FORNECIMENTO E INSTALAÇÃO. AF_01/2020	UN	6,00	8,80	52,80
8.9	CURVAR 45 GRAUS, PVC, SERIE R, ÁGUA PLUVIAL, DN 100 MM, JUNTA ELÁSTICA, FORNECIDO E INSTALADO EM CONDUTORES VERTICAIS DE ÁGUAS PLUVIAIS. AF_12/2014	UN	1,00	46,61	46,61
8.10	CURVA 45 GRAUS, PVC, SOLDÁVEL, DN 75MM, INSTALADO EM PRUMADA DE ÁGUA - FORNECIMENTO E INSTALAÇÃO. AF_12/2014	UN	1,00	64,80	64,80
8.11	CURVA 45 GRAUS, PVC, SOLDÁVEL, DN 50MM, INSTALADO EM PRUMADA DE ÁGUA - FORNECIMENTO E INSTALAÇÃO. AF_12/2014	UN	8,00	28,34	226,72
8.12	CURVA CURTA 90 GRAUS, PVC, SERIE NORMAL, ESGOTO PREDIAL, DN 100 MM, JUNTA ELÁSTICA, FORNECIDO E INSTALADO EM RAMAL DE DESCARGA OU RAMAL DE ESGOTO SANITÁRIO. AF_12/2014	UN	10,00	50,45	504,50

Item	Descrição	Ud.	Quant.	Valor Unit.	Total
8.13	CURVA CURTA 90 GRAUS, PVC, SERIE NORMAL, ESGOTO PREDIAL, DN 40 MM, JUNTA SOLDÁVEL, FORNECIDO E INSTALADO EM RAMAL DE DESCARGA OU RAMAL DE ESGOTO SANITÁRIO. AF. 12/2014	UN	15,00	14,09	211,35
8.14	JOELHO 45 GRAUS, CPVC, SOLDÁVEL, DN 42MM, INSTALADO EM PRUMADA DE ÁGUA -FORNECIMENTO E INSTALAÇÃO. AF. 12/2014	UN	1,00	42,55	42,55
8.15	JOELHO 90 GRAUS, PVC, SERIE NORMAL, ESGOTO PREDIAL, DN 50 MM, JUNTA ELÁSTICA, FORNECIDO E INSTALADO EM RAMAL DE DESCARGA OU RAMAL DE ESGOTO SANITÁRIO. AF. 12/2014	UN	12,00	13,74	164,88
8.16	JOELHO 90 GRAUS, PVC, SERIE NORMAL, ESGOTO PREDIAL, DN 75 MM, JUNTA ELÁSTICA, FORNECIDO E INSTALADO EM RAMAL DE DESCARGA OU RAMAL DE ESGOTO SANITÁRIO. AF. 12/2014	UN	1,00	24,13	24,13
8.17	JOELHO 90 GRAUS, PVC, SERIE NORMAL, ESGOTO PREDIAL, DN 40 MM, JUNTA SOLDÁVEL, FORNECIDO E INSTALADO EM RAMAL DE DESCARGA OU RAMAL DE ESGOTO SANITÁRIO. AF. 12/2014	UN	15,00	13,20	198,00
8.18	JUNÇÃO SIMPLES, PVC, SERIE R, ÁGUA PLUVIAL, DN 100 X 75 MM, JUNTA ELÁSTICA, FORNECIDO E INSTALADO EM RAMAL DE ENCAMINHAMENTO. AF. 12/2014	UN	2,00	97,80	195,60
8.19	JUNÇÃO SIMPLES, PVC, SERIE NORMAL, ESGOTO PREDIAL, DN 100 X 100 MM, JUNTA ELÁSTICA, FORNECIDO E INSTALADO EM RAMAL DE DESCARGA OU RAMAL DE ESGOTO SANITÁRIO. AF. 12/2014	UN	8,00	59,94	479,52
8.20	TUBO PVC PONTA/BOLSA C/VIROLA DN=100MM P/ ESGOTO JUNTA COM ANEL -FORNECIMENTO E INSTALACAO	M	89,49	54,80	4.904,05
8.21	TUBO PVC, SERIE NORMAL, ESGOTO PREDIAL, DN 50 MM, FORNECIDO E INSTALADO EM RAMAL DE DESCARGA OU RAMAL DE ESGOTO SANITÁRIO. AF. 12/2014	M	63,10	37,58	2.371,30
8.22	TUBO PVC, SERIE NORMAL, ESGOTO PREDIAL, DN 75 MM, FORNECIDO E INSTALADO EM RAMAL DE DESCARGA OU RAMAL DE ESGOTO SANITÁRIO. AF. 12/2014	M	25,62	57,21	1.465,72
8.23	TUBO, PVC, SOLDÁVEL, DN 40MM, INSTALADO EM PRUMADA DE ÁGUA - FORNECIMENTO E INSTALAÇÃO. AF. 12/2014	M	102,65	20,55	2.109,46
8.24	TUBO PVC, SERIE NORMAL, ESGOTO PREDIAL, DN 100 MM, FORNECIDO E INSTALADO EM SUBCOLETOR AÉREO DE ESGOTO SANITÁRIO. AF. 12/2014	M	139,90	40,46	5.660,35
8.25	TUBO PVC, SERIE NORMAL, ESGOTO PREDIAL, DN 40 MM, FORNECIDO E INSTALADO EM RAMAL DE DESCARGA OU RAMAL DE ESGOTO SANITÁRIO. AF. 12/2014	M	28,20	24,96	703,87
8.26	TUBO PVC, SERIE NORMAL, ESGOTO PREDIAL, DN 50 MM, FORNECIDO E INSTALADO EM RAMAL DE DESCARGA OU RAMAL DE ESGOTO SANITÁRIO. AF. 12/2014	M	4,20	37,58	157,84
8.27	TE, PVC, SERIE NORMAL, ESGOTO PREDIAL, DN 75 X 75 MM, JUNTA ELÁSTICA, FORNECIDO E INSTALADO EM RAMAL DE DESCARGA OU RAMAL DE ESGOTO SANITÁRIO. AF. 12/2014	UN	1,00	42,50	42,50
8.28	TUBO PVC PONTA/BOLSA C/VIROLA DN=100MM P/ ESGOTO JUNTA COM ANEL -FORNECIMENTO E INSTALACAO	M	780,00	54,80	42.744,00
8.29	CURVA CURTA 90 GRAUS, PVC, SERIE NORMAL, ESGOTO PREDIAL, DN 75 MM, JUNTA ELÁSTICA, FORNECIDO E INSTALADO EM PRUMADA DE ESGOTO SANITÁRIO OU VENTILAÇÃO. AF. 12/2014	UN	2,00	35,59	71,18
8.30	TUBO PVC, SERIE NORMAL, ESGOTO PREDIAL, DN 50 MM, FORNECIDO E INSTALADO EM PRUMADA DE ESGOTO SANITÁRIO OU VENTILAÇÃO. AF. 12/2014	M	14,00	16,84	235,76

Item	Descrição	Ud.	Quant.	Valor Unit.	Total
8.31	TUBO PVC, SERIE NORMAL, ESGOTO PREDIAL, DN 75 MM, FORNECIDO E INSTALADO EM PRUMADA DE ESGOTO SANITÁRIO OU VENTILAÇÃO. AF_12/2014	M	33,14	27,28	904,06
<b>9</b>	<b>SISTEMA PREVENÇÃO INCÊNDIO</b>				<b>26.315,65</b>
9.1	EXTINTOR DE INCÊNDIO PORTÁTIL COM CARGA DE PQS DE 4 KG, CLASSE BC - FORNECIMENTO E INSTALAÇÃO. AF_10/2020_P	UN	10,00	205,26	2.052,60
9.2	EXTINTOR DE INCÊNDIO PORTÁTIL COM CARGA DE CO2 DE 4 KG, CLASSE BC - FORNECIMENTO E INSTALAÇÃO. AF_10/2020_P	UN	1,00	608,88	608,88
9.3	APARELHO SINALIZADOR DE SAÍDA DE GARAGEM, COM CÉLULA FOTOELÉTRICA - FORNECIMENTO E INSTALAÇÃO. AF_07/2020	UN	8,00	169,71	1.357,68
9.4	PLACA DE SINALIZAÇÃO DE SEGURANÇA CONTRA INCÊNDIO, FOTOLUMINESCENTE, QUADRADA, *20 X 20* CM, EM PVC *2* MM ANTI-CHAMAS (SIMBOLOS, CORES E PICTOGRAMAS CONFORME NBR 16820)	UN	27,00	34,33	926,91
9.5	ACIONADOR MANUAL DE ALARME CONTRA INCÊNDIO	UN	3,00	108,13	324,39
9.6	SIRENE AUDIO VISUAL ALARME DE INCÊNDIO ILUMAC SAF-C 24VCC	UN	3,00	220,43	661,29
9.7	DETECTOR (SENSOR) DE FUMACA COM BASE - ENDEREÇAVEL DTI-700 J	UN	17,00	268,20	4.559,40
9.8	CENTRAL DE DETECCAO E ALARME DE INCÊNDIO ENDEREÇAVEL 4 LACOS	UN	1,00	710,78	710,78
9.9	LUMINÁRIA DE EMERGÊNCIA, COM 30 LÂMPADAS LED DE 2 W, SEM REATOR - FORNECIMENTO E INSTALAÇÃO. AF_02/2020	UN	32,00	34,68	1.109,76
9.10	BLOCO AUTONOMO P/ SINALIZACAO DE SAA DE EMERGACIA DE TETO	UN	1,00	388,91	388,91
9.11	ABRIGO PARA HIDRANTE, 90X60X17CM, COM REGISTRO GLOBO ANGULAR 45 GRAUS 2 1/2", ADAPTADOR STORZ 2 1/2", MANGUEIRA DE INCÊNDIO 20M, REDUÇÃO 2 1/2" X 1 1/2" E ESGUICHO EM LATÃO 1 1/2" - FORNECIMENTO E INSTALAÇÃO. AF_10/2020	UN	3,00	1.442,16	4.326,48
9.12	HIDRANTE SUBTERRANEO COM CURVA E CAIXA DN 75MM	UN	1,00	3.232,16	3.232,16
9.13	MOTOBOMBA CENTRIF. MULTI-ESTAGIO 2CV TRIF.ECM-200T ELETROPLAS	UN	2,00	2.342,99	4.685,98
9.14	SENSOR DE PRESENÇA COM FOTOCÉLULA, FIXAÇÃO EM PAREDE - FORNECIMENTO E INSTALAÇÃO. AF_02/2020	UN	9,00	152,27	1.370,43
<b>10</b>	<b>INSTALAÇÕES ELÉTRICAS</b>				<b>617.825,64</b>
<b>10.1</b>	<b>Implantação</b>				<b>113.154,81</b>
10.2	POSTE DE CONCRETO ARMADO DE SECAO DUPLO T, EXTENSAO DE 11,00 M, RESISTENCIA DE 1000 DAN, TIPO B-1,5	UN	1,00	4.277,28	4.277,28
10.3	ASSENTAMENTO DE POSTE DE CONCRETO COM COMPRIMENTO NOMINAL DE 10,5 M, CARGA NOMINAL MENOR OU IGUAL A 1000 DAN, ENGASTAMENTO SIMPLES COM 1,65 M DE SOLO (NÃO INCLUI FORNECIMENTO). AF_11/2019	UN	1,00	732,79	732,79

Item	Descrição	Ud.	Quant.	Valor Unit.	Total
10.4	CABO DE COBRE UNIPOLAR 35 MM2, BLINDADO, ISOLACAO 12/20 KV EPR, COBERTURA EM PVC	M	30,00	123,12	3.693,60
10.5	CABO DE COBRE, FLEXIVEL, CLASSE 4 OU 5, ISOLACAO EM PVC/A, ANTICHAMA BWF-B, 1 CONDUTOR, 450/750 V, SECAO NOMINAL 25 MM2	M	25,00	31,09	777,25
10.6	CABO DE COBRE, FLEXIVEL, CLASSE 4 OU 5, ISOLACAO EM PVC/A, ANTICHAMA BWF-B, 1 CONDUTOR, 450/750 V, SECAO NOMINAL 95 MM2	M	10,00	115,67	1.156,70
10.7	GRAMPO METALICO TIPO OLHAL PARA HASTE DE ATERRAMENTO DE 1", CONDUTOR DE *10* A 50 MM2	UN	3,00	37,50	112,50
10.8	GANCHO OLHAL EM ACO GALVANIZADO, ESPESSURA 16MM, ABERTURA 21MM	UN	3,00	27,06	81,18
10.9	PORCA OLHAL M*16, EM ACO GALVANIZADO, DIAMETRO = 16 MM	UN	3,00	14,66	43,98
10.10	CONECTOR DE ALUMINIO TIPO PRENSA CABO, BITOLA 1 1/4", PARA CABOS DE DIAMETRO DE 31 A 34 MM	UN	3,00	48,66	145,98
10.11	FITA ISOLANTE ADESIVA ANTICHAMA, USO ATE 750 V, EM ROLO DE 19 MM X 5 M	UN	1,00	8,35	8,35
10.12	ISOLADOR DE PORCELANA, TIPO PINO MONOCORPO, PARA TENSÃO DE *15* KV	UN	3,00	36,62	109,86
10.13	TRANSFORMADOR DE DISTRIBUIÇÃO, 150 KVA, TRIFÁSICO, 60 HZ, CLASSE 15 KV, IMERSO EM ÓLEO MINERAL, INSTALAÇÃO EM POSTE (NÃO INCLUSO SUPORTE) - FORNECIMENTO E INSTALAÇÃO. AF_12/2020	UN	1,00	23.262,15	23.262,15
10.14	CAPTOR TIPO FRANKLIN PARA SPDA - FORNECIMENTO E INSTALAÇÃO. AF_12/2017	UN	3,00	185,00	555,00
10.15	PERFIL "U" EM CHAPA ACO DOBRADA, E = 3,04 MM, H = 20 CM, ABAS = 5 CM (4,47 KG/M)	KG	5,00	15,78	78,90
10.16	SUPORTE EM ACO GALVANIZADO PARA TRANSFORMADOR PARA POSTE DUPLO T 185 X 95 MM, CHAPA DE 5/16"	UN	1,00	315,66	315,66
10.17	FITA ACO INOX PARA CINTAR POSTE, L = 19 MM, E = 0,5 MM (ROLO DE 30M)	UN	1,00	91,35	91,35
10.18	CAIXA INTERNA/EXTERNA DE MEDICAO PARA 1 MEDIDOR TRIFASICO, COM VISOR, EM CHAPA DE ACO 18 USG (PADRAO DA CONCESSIONARIA LOCAL)	UN	1,00	410,12	410,12
10.19	CABECOTE PARA ENTRADA DE LINHA DE ALIMENTACAO PARA ELETRODUTO, EM LIGA DE ALUMINIO COM ACABAMENTO ANTI CORROSIVO, COM FIXACAO POR ENCAIXE LISO DE 360 GRAUS, DE 2"	UN	2,00	14,29	28,58
10.20	BUCHA EM ALUMINIO, COM ROSCA, DE 2", PARA ELETRODUTO	UN	2,00	4,71	9,42
10.21	ELETRODUTO RIGIDO ROSCÁVEL, PVC, DN 60 MM (2"), PARA REDE ENTERRADA DE DISTRIBUIÇÃO DE ENERGIA ELÉTRICA - FORNECIMENTO E INSTALAÇÃO. AF_12/2021	M	24,00	34,25	822,00
10.22	LUVA PARA ELETRODUTO, PVC, ROSCÁVEL, DN 60 MM (2"), PARA REDE ENTERRADA DE DISTRIBUIÇÃO DE ENERGIA ELÉTRICA - FORNECIMENTO E INSTALAÇÃO. AF_12/2021	UN	8,00	24,75	198,00
10.23	ELETRODUTO DE PVC RIGIDO ROSCÁVEL DE 4", SEM LUVA	M	18,00	65,45	1.178,10
10.24	LUVA EM PVC RIGIDO ROSCÁVEL, DE 4", PARA ELETRODUTO	UN	4,00	32,36	129,44
10.25	CURVA 90 GRAUS, LONGA, DE PVC RIGIDO ROSCÁVEL, DE 4", PARA ELETRODUTO	UN	2,00	56,96	113,92

Item	Descrição	Ud.	Quant.	Valor Unit.	Total
10.26	ELETRODUTO RÍGIDO ROSCÁVEL, PVC, DN 32 MM (1"), PARA CIRCUITOS TERMINAIS, INSTALADO EM FORRO - FORNECIMENTO E INSTALAÇÃO. AF. 12/2015	M	18,00	20,39	367,02
10.27	LUVA DE EMENDA PARA ELETRODUTO, AÇO GALVANIZADO, DN 25 MM (1"), APARENTE, INSTALADA EM TETO - FORNECIMENTO E INSTALAÇÃO. AF. 11/2016. P	UN	4,00	13,23	52,92
10.28	CURVA 90 GRAUS PARA ELETRODUTO, PVC, ROSCÁVEL, DN 32 MM (1"), PARA CIRCUITOS TERMINAIS, INSTALADA EM FORRO - FORNECIMENTO E INSTALAÇÃO. AF. 12/2015	UN	2,00	20,05	40,10
10.29	ELETRODUTO RÍGIDO ROSCÁVEL, PVC, DN 25 MM (3/4"), PARA CIRCUITOS TERMINAIS, INSTALADO EM FORRO - FORNECIMENTO E INSTALAÇÃO. AF. 12/2015	M	9,00	15,20	136,80
10.30	CURVA 90 GRAUS PARA ELETRODUTO, PVC, ROSCÁVEL, DN 25 MM (3/4"), PARA CIRCUITOS TERMINAIS, INSTALADA EM FORRO - FORNECIMENTO E INSTALAÇÃO. AF. 12/2015	UN	2,00	14,81	29,62
10.31	CURVA 90 GRAUS PARA ELETRODUTO, PVC, ROSCÁVEL, DN 25 MM (3/4"), PARA CIRCUITOS TERMINAIS, INSTALADA EM FORRO - FORNECIMENTO E INSTALAÇÃO. AF. 12/2015	UN	1,00	14,81	14,81
10.32	BUCHA EM ALUMÍNIO, COM ROSCA, DE 1", PARA ELETRODUTO	UN	2,00	1,15	2,30
10.33	BUCHA EM ALUMÍNIO, COM ROSCA, DE 2", PARA ELETRODUTO	UN	1,00	4,71	4,71
10.34	HASTE COPPERWELD 5/8" X 3,0M COM CONECTOR	UN	1,00	121,76	121,76
10.35	CABO DE COBRE FLEXÍVEL ISOLADO, 95 MM², ANTI-CHAMA 0,6/1,0 KV, PARA REDE ENTERRADA DE DISTRIBUIÇÃO DE ENERGIA ELÉTRICA - FORNECIMENTO E INSTALAÇÃO. AF. 12/2021	M	90,00	126,40	11.376,00
10.36	CABO DE COBRE FLEXÍVEL ISOLADO, 95 MM², ANTI-CHAMA 0,6/1,0 KV, PARA REDE ENTERRADA DE DISTRIBUIÇÃO DE ENERGIA ELÉTRICA - FORNECIMENTO E INSTALAÇÃO. AF. 12/2021	M	30,00	126,40	3.792,00
10.37	TERMINAL OU CONECTOR DE PRESSÃO - PARA CABO 95MM2 - FORNECIMENTO E INSTALACAO	UN	10,00	48,01	480,10
10.38	SUPORTE MÃO FRANCESA EM AÇO, ABAS IGUAIS 40 CM, CAPACIDADE MÍNIMA 70 KG, BRANCO - FORNECIMENTO E INSTALAÇÃO. AF. 01/2020	UN	2,00	56,64	113,28
10.39	PARAFUSO ZINCADO ROSCA SOBERBA, CABECA SEXTAVADA, 5/16 " X 230 MM	UN	2,00	5,70	11,40
10.40	PARAFUSO ZINCADO ROSCA SOBERBA, CABECA SEXTAVADA, 5/16 " X 110 MM	UN	2,00	1,50	3,00
10.41	PARAFUSO FRANCES ZINCADO, DIÂMETRO 1/2", COMPRIMENTO 2", COM PORCA E ARRUELA	UN	4,00	4,78	19,12
10.42	BUCHA /ARRUELA ALUMÍNIO 1 1/4"	CJ	11,00	5,46	60,06
10.43	CHUMBADOR, COM PARAFUSO 3/8" x 3.1/2"	UN	16,00	1,77	28,32
10.44	CAIXA DE INSPEÇÃO PARA ATERRAMENTO, CIRCULAR, EM POLIETILENO, DIÂMETRO INTERNO = 0.3 M. AF. 12/2020	UN	1,00	60,40	60,40
10.45	CAIXA ENTERRADA ELÉTRICA RETANGULAR, EM ALVENARIA COM TIJOLOS CERÂMICOS MACIÇOS, FUNDO COM BRITA, DIMENSÕES INTERNAS: 0.3X0.3X0.3 M. AF. 12/2020	UN	3,00	242,07	726,21
10.46	CAIXA ENTERRADA ELÉTRICA RETANGULAR, EM ALVENARIA COM TIJOLOS CERÂMICOS MACIÇOS, FUNDO COM BRITA, DIMENSÕES INTERNAS: 0.6X0.6X0.6 M. AF. 12/2020	UN	1,00	748,05	748,05

Item	Descrição	Ud.	Quant.	Valor Unit.	Total
10.47	CAIXA ENTERRADA ELÉTRICA RETANGULAR, EM ALVENARIA COM TIJOLOS CERÂMICOS MACIÇOS, FUNDO COM BRITA, DIMENSÕES INTERNAS: 0,8X0,8X0,6 M. AF_12/2020	UN	1,00	997,28	997,28
10.48	CABO DE COBRE FLEXÍVEL ISOLADO, PRETO 95 MM <sup>2</sup> , 0,6/1,0 KV, PARA REDE AÉREA DE DISTRIBUIÇÃO DE ENERGIA ELÉTRICA DE BAIXA TENSÃO - FORNECIMENTO E INSTALAÇÃO. AF_07/2020	M	300,00	120,51	36.153,00
10.49	CABO DE COBRE FLEXÍVEL ISOLADO, AZUL 95 MM <sup>2</sup> , 0,6/1,0 KV, PARA REDE AÉREA DE DISTRIBUIÇÃO DE ENERGIA ELÉTRICA DE BAIXA TENSÃO - FORNECIMENTO E INSTALAÇÃO. AF_07/2020	M	100,00	120,51	12.051,00
10.50	CABO DE COBRE FLEXÍVEL ISOLADO, VERDE 95 MM <sup>2</sup> , 0,6/1,0 KV, PARA REDE AÉREA DE DISTRIBUIÇÃO DE ENERGIA ELÉTRICA DE BAIXA TENSÃO - FORNECIMENTO E INSTALAÇÃO. AF_07/2020	M	30,00	120,51	3.615,30
10.51	ELETRODUTO/DUTO PEAD FLEXÍVEL PAREDE SIMPLES, CORRUGAÇÃO HELICOIDAL, COR PRETA, SEM ROSCA, DE 4", PARA CABEAMENTO SUBTERRANEO (NBR 15715)	M	80,00	17,99	1.439,20
10.52	ELETRODUTO/DUTO PEAD FLEXÍVEL PAREDE SIMPLES, CORRUGAÇÃO HELICOIDAL, COR PRETA, SEM ROSCA, DE 2", PARA CABEAMENTO SUBTERRANEO (NBR 15715)	M	60,00	9,21	552,60
10.53	DISJUNTOR TERMOMAGNÉTICO TRIPOLAR, CORRENTE NOMINAL DE 400A - FORNECIMENTO E INSTALAÇÃO. AF_10/2020	UN	1,00	1.679,78	1.679,78
10.54	TERMINAL A COMPRESSAO EM COBRE ESTANHADO PARA CABO 95 MM2, 1 FURO E 1 COMPRESSAO, PARA PARAFUSO DE FIXAÇÃO M12	UN	16,00	9,16	146,56
<b>10.55</b>	<b>Tomadas e iluminação</b>				<b>504.670,83</b>
10.55.1	ELETRODUTO FLEXÍVEL CORRUGADO, PEAD, DN 100 (4"), PARA REDE ENTERRADA DE DISTRIBUIÇÃO DE ENERGIA ELÉTRICA - FORNECIMENTO E INSTALAÇÃO. AF_12/2021	M	300,00	32,17	9.651,00
10.55.2	ELETRODUTO FLEXÍVEL CORRUGADO, PEAD, DN 63 (2"), PARA REDE ENTERRADA DE DISTRIBUIÇÃO DE ENERGIA ELÉTRICA - FORNECIMENTO E INSTALAÇÃO. AF_12/2021	M	400,00	16,93	6.772,00
10.55.3	ELETRODUTO FLEXÍVEL CORRUGADO, PEAD, DN 50 (1 1/2"), PARA REDE ENTERRADA DE DISTRIBUIÇÃO DE ENERGIA ELÉTRICA - FORNECIMENTO E INSTALAÇÃO. AF_12/2021	M	750,00	11,88	8.910,00
10.55.4	ELETRODUTO FLEXÍVEL CORRUGADO REFORÇADO, PVC, DN 32 MM (1"), PARA CIRCUITOS TERMINAIS, INSTALADO EM FORRO - FORNECIMENTO E INSTALAÇÃO. AF_12/2015	M	1000,00	19,90	19.900,00
10.55.5	ELETRODUTO FLEXÍVEL CORRUGADO REFORÇADO, PVC, DN 25 MM (3/4"), PARA CIRCUITOS TERMINAIS, INSTALADO EM FORRO - FORNECIMENTO E INSTALAÇÃO. AF_12/2015	M	2000,00	13,52	27.040,00
10.55.6	CABO DE COBRE FLEXÍVEL ISOLADO, 95 MM <sup>2</sup> , 0,6/1,0 KV, PARA REDE AÉREA DE DISTRIBUIÇÃO DE ENERGIA ELÉTRICA DE BAIXA TENSÃO - FORNECIMENTO E INSTALAÇÃO. AF_07/2020	M	600,00	120,51	72.306,00
10.55.7	CABO DE COBRE FLEXÍVEL ISOLADO, 50 MM <sup>2</sup> , 0,6/1,0 KV, PARA REDE AÉREA DE DISTRIBUIÇÃO DE ENERGIA ELÉTRICA DE BAIXA TENSÃO - FORNECIMENTO E INSTALAÇÃO. AF_07/2020	M	200,00	65,54	13.108,00
10.55.8	CABO DE COBRE FLEXÍVEL ISOLADO, 16 MM <sup>2</sup> , ANTI-CHAMA 450/750 V, PARA DISTRIBUIÇÃO - FORNECIMENTO E INSTALAÇÃO. AF_12/2015	M	400,00	20,89	8.356,00
10.55.9	CABO DE COBRE FLEXÍVEL ISOLADO, 10 MM <sup>2</sup> , ANTI-CHAMA 450/750 V, PARA DISTRIBUIÇÃO - FORNECIMENTO E INSTALAÇÃO. AF_12/2015	M	1000,00	13,61	13.610,00

Item	Descrição	Ud.	Quant.	Valor Unit.	Total
10.55.10	CABO DE COBRE FLEXÍVEL ISOLADO, 6 MM², ANTI-CHAMA 450/750 V, PARA CIRCUITOS TERMINAIS - FORNECIMENTO E INSTALAÇÃO. AF_12/2015	M	6000,00	12,57	75.420,00
10.55.11	CABO DE COBRE FLEXÍVEL ISOLADO, 2,5 MM², ANTI-CHAMA 450/750 V, PARA CIRCUITOS TERMINAIS - FORNECIMENTO E INSTALAÇÃO. AF_12/2015	M	12000,00	5,71	68.520,00
10.55.12	CAIXA ENTERRADA ELÉTRICA RETANGULAR, EM ALVENARIA COM TIJOS CERÂMICOS MACIÇOS, FUNDO COM BRITA, DIMENSÕES INTERNAS: 0,6X0,6X0,6 M. AF_12/2020	UN	8,00	748,05	5.984,40
10.55.13	TOMADA BAIXA DE EMBUTIR (2 MÓDULOS), 2P+T 20 A, INCLUINDO SUPORTE E PLACA - FORNECIMENTO E INSTALAÇÃO. AF_12/2015	UN	50,00	65,00	3.250,00
10.55.14	TOMADA BAIXA DE EMBUTIR (1 MÓDULO), 2P+T 20 A, INCLUINDO SUPORTE E PLACA - FORNECIMENTO E INSTALAÇÃO. AF_12/2015	UN	180,00	40,03	7.205,40
10.55.15	CHUVEIRO ELÉTRICO COMUM CORPO PLÁSTICO, TIPO DUCHA - FORNECIMENTO E INSTALAÇÃO. AF_01/2020	UN	5,00	89,80	449,00
10.55.16	TOMADA BAIXA DE EMBUTIR (2 MÓDULOS), 2P+T 20 A, INCLUINDO SUPORTE E PLACA - FORNECIMENTO E INSTALAÇÃO. 1 MÓDULO BRANCO E 1 MÓDULO VERMELHO	UN	20,00	65,00	1.300,00
10.55.17	CAIXA RETANGULAR 4" X 2" DE PASSAGEM, METÁLICA, - FORNECIMENTO E INSTALAÇÃO. AF_12/2015	UN	300,00	13,50	4.050,00
10.55.18	LUMINARIA LUZ EMERGÊNCIA LED 1200 LUMENS 2 FAROIS SEGURIMAX	UN	13,00	323,57	4.206,41
10.55.19	LUMINARIA DE EMERGÊNCIA, COM 30 LÂMPADAS LED DE 2 W, SEM REATOR - FORNECIMENTO E INSTALAÇÃO. AF_02/2020	UN	25,00	34,68	867,00
10.55.20	SUPORTE PARAFUSADO COM PLACA DE ENCAIXE 4" X 2" ALTO (2,00 M DO PISO) PARA PONTO ELÉTRICO - FORNECIMENTO E INSTALAÇÃO. AF_12/2015	UN	40,00	13,07	522,80
10.55.21	INTERRUPTOR SIMPLES (1 MÓDULO) COM 1 TOMADA DE EMBUTIR 2P+T 10 A, INCLUINDO SUPORTE E PLACA - FORNECIMENTO E INSTALAÇÃO. AF_12/2015	UN	30,00	62,95	1.888,50
10.55.22	INTERRUPTOR SIMPLES (1 MÓDULO) COM INTERRUPTOR PARALELO (2 MÓDULOS), 10A/250V, INCLUINDO SUPORTE E PLACA - FORNECIMENTO E INSTALAÇÃO. AF_12/2015	UN	20,00	93,37	1.867,40
10.55.23	INTERRUPTOR PARALELO (3 MÓDULOS), 10A/250V, INCLUINDO SUPORTE E PLACA - FORNECIMENTO E INSTALAÇÃO. AF_12/2015	UN	5,00	101,87	509,35
10.55.24	INTERRUPTOR PARALELO (1 MÓDULO), 10A/250V, INCLUINDO SUPORTE E PLACA - FORNECIMENTO E INSTALAÇÃO. AF_12/2015	UN	10,00	43,98	439,80
10.55.25	LUMINARIA PARA FORRO MODULADO LED 50W 6500K AUTOVOLT 62x62cm	UN	209,00	360,44	75.331,96
10.55.26	LUMINARIA DE SOBREPOR PLAFON 10x120cm 30W 1 LED BRANCO	UN	70,00	298,37	20.885,90
10.55.27	LUMINARIA PARA FORRO MODULADO LED 50W 6500K AUTOVOLT 62x62cm	UN	66,00	360,44	23.789,04
10.55.28	LUMINARIA TUBULAR DE LED COMPLETA BIVOLT 18W 60CM BRANCOFRIO	UN	10,00	102,56	1.025,60
10.55.29	LUMINARIA DE SOBREPOR HERMETICA PARA TUBULAR LED OU FLUORES.	UN	18,00	206,16	3.710,88



Item	Descrição	Ud.	Quant.	Valor Unit.	Total
10.55.30	POSTE DECORATIVO PARA JARDIM EM AÇO TUBULAR, H = *2,5* M, SEM LUMINÁRIA - FORNECIMENTO E INSTALAÇÃO. AF_11/2019	UN	7,00	847,24	5.930,68
10.55.31	CAIXA ENTERRADA ELÉTRICA RETANGULAR, EM CONCRETO PRÉ- MOLDADO, FUNDO COM BRITA, DIMENSÕES INTERNAS: 0,3X0,3X0,3 M. AF_12/2020	UN	9,00	122,19	1.099,71
10.55.32	ELETROCALHA PERFURADA TIPO "U" 150X100 CHAPA 18 SEM TAMPA AF_12/2020	M	300,00	55,88	16.764,00
<b>11</b>	<b>INSTALAÇÕES REDE LÓGICA</b>				<b>14.178,87</b>
11.1	ELETRODUTO FLEXÍVEL CORRUGADO, PEAD, DN 50 (1 1/2"), PARA REDE ENTERRADA DE DISTRIBUIÇÃO DE ENERGIA ELÉTRICA - FORNECIMENTO E INSTALAÇÃO. AF_12/2021	M	80,00	11,88	950,40
11.2	ELETRODUTO FLEXÍVEL CORRUGADO REFORÇADO, PVC, DN 32 MM (1"), PARA CIRCUITOS TERMINAIS, INSTALADO EM FORRO - FORNECIMENTO E INSTALAÇÃO. AF_12/2015	M	120,00	19,90	2.388,00
11.3	ELETRODUTO FLEXÍVEL CORRUGADO REFORÇADO, PVC, DN 25 MM (3/4"), PARA CIRCUITOS TERMINAIS, INSTALADO EM FORRO - FORNECIMENTO E INSTALAÇÃO. AF_12/2015	M	150,00	13,52	2.028,00
11.4	TOMADA DE REDE RJ45 - FORNECIMENTO E INSTALAÇÃO. AF_11/2019	UN	40,00	59,30	2.372,00
11.5	CAIXA DE PASSAGEM PVC 4X4" - FORNECIMENTO E INSTALAÇÃO	UN	40,00	16,45	658,00
11.6	CABO DE PAR TRANCADO UTP, 4 PARES, CATEGORIA 5E	M	800,00	2,98	2.384,00
11.7	MINI RACK 6UX450MM	UN	1,00	497,56	497,56
11.8	QUADRO DE DISTRIBUIÇÃO PARA TELEFONE N.4, 60X60X12CM EM CHAPA METÁLICA, DE EMBUTIR, SEM ACESSÓRIOS, PADRAO TELEBRAS, FORNECIMENTO E INSTALAÇÃO. AF_11/2019	UN	1,00	440,05	440,05
11.9	RACK - ORGANIZADOR DE CABOS DE REDE LAN UTP TIPO PENTE ATE 38 CABOS	UN	2,00	75,41	150,82
11.10	PATCH PANEL 24 PORTAS, CATEGORIA 5E - FORNECIMENTO E INSTALAÇÃO. AF_11/2019	UN	1,00	930,07	930,07
11.11	PATCH PANEL 24 PORTAS, CATEGORIA 6 - FORNECIMENTO E INSTALAÇÃO. AF_11/2019	UN	1,00	1.288,90	1.288,90
11.12	RACK - BANDEJA/PRATELEIRA 400mm FIXA 4 PONTOS RACK SERVIDOR 19"	UN	1,00	91,07	91,07
<b>12</b>	<b>SISTEMA CONTRA DESCARGA ATMOSFÉRICA (SPDA)</b>				<b>68.607,80</b>
12.1	BARRA CHATA ALUMÍNIO 7/8" X 1/8" PARA SPDA - FORNECIMENTO E INSTALAÇÃO.	UN	320,00	82,59	26.428,80
12.2	PARAFUSO DE AÇO ZINCADO COM ROSCA SOBERBA, CABECA CHATA E FENDA SIMPLES, DIÂMETRO 4,2 MM, COMPRIMENTO * 32 * MM	UN	640,00	0,27	172,80
12.3	PORCA ZINCADA, SEXTAVADA, DIÂMETRO 1/4"	UN	640,00	0,44	281,60
12.4	CABO DE COBRE FLEXÍVEL ISOLADO, 50 MM², 0,6/1,0 KV, PARA REDE AÉREA DE DISTRIBUIÇÃO DE ENERGIA ELÉTRICA DE BAIXA TENSÃO - FORNECIMENTO E INSTALAÇÃO. AF_07/2020	M	600,00	65,54	39.324,00
12.5	CAIXA DE INSPEÇÃO PARA ATERRAMENTO, CIRCULAR, EM POLIETILENO, DIÂMETRO INTERNO = 0,3 M. AF_12/2020	UN	4,00	60,40	241,60

Item	Descrição	Ud.	Quant.	Valor Unit.	Total
12.6	HASTE DE ATERRAMENTO 5/8 PARA SPDA - FORNECIMENTO E INSTALAÇÃO. AF_12/2017	UN	20,00	107,95	2.159,00
<b>13</b>	<b>REVESTIMENTOS E ACABAMENTOS</b>				<b>1.732.895,06</b>
13.1	Pavimentação				<b>625.943,40</b>
13.1.1	Calçada Externa				<b>12.383,90</b>
13.1.1.1	LASTRO COM MATERIAL GRANULAR, APLICADO EM PISOS OU LAJES SOBRE SOLO, ESPESSURA DE *5 CM*. AF_08/2017	m³	4,80	165,18	792,86
13.1.1.2	EXECUÇÃO DE PASSEIO (CALÇADA) OU PISO DE CONCRETO COM CONCRETO MOLDADO IN LOCO, FEITO EM OBRA, ACABAMENTO CONVENCIONAL. ESPESSURA 6 CM. ARMADO. AF_07/2016	m²	96,00	120,74	11.591,04
<b>13.1.2</b>	<b>Pavimentação Área Coberta e Descoberta</b>				<b>526.040,23</b>
13.1.2.1	LASTRO COM MATERIAL GRANULAR (PEDRA BRITADA N.2), APLICADO EM PISOS OU LAJES SOBRE SOLO, ESPESSURA DE *10 CM*. AF_06/2017	m³	208,50	157,59	32.857,52
13.1.2.2	CONTRAPISO EM ARGAMASSA TRAÇO 1:4 (CIMENTO E AREIA), PREPARO MECÂNICO COM BETONEIRA 400 L, APLICADO EM ÁREAS SECAS SOBRE LAJE, ADERIDO, ACABAMENTO NÃO REFORÇADO, ESPESSURA 3CM. AF_07/2021	m²	2085,00	43,88	91.072,80
13.1.2.3	CAMADA REGULARIZADORA TRAÇO 1:4 (CIMENTO E AREIA) ESPESSURA 2,00CM	m²	2085,00	34,29	71.494,65
13.1.2.4	PISO VINÍLICO SEMI-FLEXÍVEL EM PLACAS, PADRÃO LISO, ESPESSURA 3,2 MM, FIXADO COM COLA. AF_09/2020	m²	835,22	237,12	198.047,36
13.1.2.5	REVESTIMENTO CERÂMICO PARA PISO COM PLACAS TIPO ESMALTADA EXTRA DE DIMENSÕES 60X60 CM APLICADA EM AMBIENTES DE ÁREA MAIOR QUE 10 M2. AF_06/2014	m²	1337,06	86,30	115.388,28
13.1.2.6	EXECUÇÃO DE PASSEIO EM PISO INTERTRAVADO, COM BLOCO RETANGULAR COR NATURAL DE 20 X 10 CM, ESPESSURA 6 CM. AF_12/2015	m²	223,17	76,98	17.179,62
<b>13.1.3</b>	<b>Pavimentação Estacionamento e Reservatório</b>				<b>87.519,27</b>
13.1.3.1	LASTRO COM MATERIAL GRANULAR, APLICADO EM PISOS OU LAJES SOBRE SOLO, ESPESSURA DE *5 CM*. AF_08/2017	m³	213,42	165,18	35.252,72
13.1.3.2	LASTRO DE CONCRETO MAGRO, APLICADO EM PISOS, LAJES SOBRE SOLO OU RADIEIS, ESPESSURA DE 3 CM. AF_07/2016	m²	213,42	20,77	4.432,73
13.1.3.3	EXECUÇÃO DE PAVIMENTO DE CONCRETO ARMADO (PCA), FCK = 40 MPA, CAMADA COM ESPESSURA DE 12,5 CM. AF_11/2017	m²	213,42	224,13	47.833,82
<b>13.2</b>	<b>Paredes Internas e Externas</b>				<b>983.440,60</b>
13.2.1	CHAPISCO APLICADO EM ALVENARIA (COM PRESENÇA DE VÃOS) E ESTRUTURAS DE CONCRETO DE FACHADA, COM COLHER DE PEDREIRO. ARGAMASSA TRAÇO 1:3 COM PREPARO EM BETONEIRA 400L. AF_06/2014	m²	5979,00	10,77	64.393,83

Item	Descrição	Ud.	Quant.	Valor Unit.	Total
13.2.2	EMBOÇO OU MASSA ÚNICA EM ARGAMASSA TRAÇO 1:2:8, PREPARO MECÂNICO COM BETONEIRA 400 L, APLICADA MANUALMENTE EM PANOS DE FACHADA COM PRESENÇA DE VÃOS, ESPESSURA DE 25 MM. AF_06/2014	m <sup>2</sup>	5979,00	67,60	404.180,40
13.2.3	MASSA ÚNICA, PARA RECEBIMENTO DE PINTURA OU CERÂMICA, ARGAMASSA INDUSTRIALIZADA, PREPARO MECÂNICO, APLICADO COM EQUIPAMENTO DE MISTURA E PROJEÇÃO DE 1,5 M3/H EM FACES INTERNAS DE PAREDES, ESPESSURA DE 5MM, SEM EXECUÇÃO DE TALISCAS. AF_06/2014	m <sup>2</sup>	5979,00	22,04	131.777,16
13.2.4	APLICAÇÃO MANUAL DE MASSA ACRÍLICA EM PANOS DE FACHADA COM PRESENÇA DE VÃOS, DE EDIFÍCIOS DE MÚLTIPLOS PAVIMENTOS, DUAS DEMÃOS. AF_05/2017	m <sup>2</sup>	5802,00	33,54	194.599,08
13.2.5	APLICAÇÃO MANUAL DE PINTURA COM TINTA LÁTEX ACRÍLICA EM PAREDES, DUAS DEMÃOS. AF_06/2014	m <sup>2</sup>	5802,00	17,07	99.040,14
13.2.6	RODA MEIO EM MADEIRA, LARGURA 10 CM	M	316,90	31,34	9.931,65
13.2.7	REVESTIMENTO CERÂMICO CORES VARIADAS PARA PAREDES INTERNAS COM PLACAS TIPO ESMALTADA EXTRA DE DIMENSÕES 10X10 CM APLICADAS EM AMBIENTES DE ÁREA MAIOR QUE 5 M <sup>2</sup> NA ALTURA INTEIRA DAS PAREDES. AF_06/2014	m <sup>2</sup>	435,48	68,25	29.721,51
13.2.8	REVESTIMENTO CERÂMICO CORES VARIADAS PARA PAREDES INTERNAS COM PLACAS TIPO ESMALTADA EXTRA DE DIMENSÕES 30X40 CM APLICADAS EM AMBIENTES DE ÁREA MAIOR QUE 5 M <sup>2</sup> A MEIA ALTURA DAS PAREDES. AF_06/2014	m <sup>2</sup>	564,59	88,20	49.796,83
<b>13.3</b>	<b>Forro de Teto</b>				<b>116.207,24</b>
13.3.1	FORRO EM DRYWALL, PARA AMBIENTES COMERCIAIS, INCLUSIVE ESTRUTURA DE FIXAÇÃO. AF_05/2017_P	m <sup>2</sup>	321,00	95,34	30.604,14
13.3.2	APLICAÇÃO MANUAL DE MASSA ACRÍLICA EM FORRO SEM PRESENÇA DE VÃOS, DE EDIFÍCIOS DE MÚLTIPLOS PAVIMENTOS, DUAS DEMÃOS. AF_05/2017	m <sup>2</sup>	321,00	26,36	8.461,56
13.3.3	APLICAÇÃO MANUAL DE PINTURA COM TINTA LÁTEX ACRÍLICA EM FORRO, DUAS DEMÃOS. AF_06/2014	m <sup>2</sup>	321,00	19,48	6.253,08
13.3.4	FORRO EM FIBRA MINERAL REMOVÍVEL OU EQUIVALENTE - PERFIL METÁLICO "T" - CONFORME PROJETO	m <sup>2</sup>	1332,49	53,20	70.888,46
<b>13.4</b>	<b>Pintura Esquadrias</b>				<b>7.303,82</b>
13.4.1	Pintura em esmalte sintético em esquadrias de madeira, 2 demãos	m <sup>2</sup>	346,68	18,50	6.413,58
13.4.2	Pintura em esmalte sintético em rodameio de madeira, 2 demãos	m <sup>2</sup>	31,69	18,50	586,27
13.4.3	Pintura em esmalte sintético em esquadria de ferro, 2 demãos	m <sup>2</sup>	10,86	27,99	303,97
<b>14</b>	<b>LOUÇAS DE METAIS</b>				<b>270.520,66</b>

Item	Descrição	Ud.	Quant.	Valor Unit.	Total
14.1	VASO SANITARIO SIFONADO CONVENCIONAL COM LOUÇA BRANCA, INCLUSO CONJUNTO DE LIGAÇÃO PARA BACIA SANITÁRIA AJUSTÁVEL - FORNECIMENTO E INSTALAÇÃO. AF_10/2016	UN	6,00	313,65	1.881,90
14.2	VASO SANITÁRIO INFANTIL LOUÇA BRANCA - FORNECIMENTO E INSTALACAO. AF_01/2020	UN	31,00	541,13	16.775,03
14.3	VÁLVULA DE DESCARGA METÁLICA, BASE 1 1/2", ACABAMENTO METALICO CROMADO - FORNECIMENTO E INSTALAÇÃO. AF_08/2021	UN	37,00	312,34	11.556,58
14.4	CUBA DE EMBUTIR OVAL EM LOUÇA BRANCA, 35 X 50CM OU EQUIVALENTE - FORNECIMENTO E INSTALAÇÃO. AF_01/2020	UN	45,00	153,75	6.918,75
14.5	CUBA DE EMBUTIR RETANGULAR DE AÇO INOXIDÁVEL, 46 X 30 X 12 CM - FORNECIMENTO E INSTALAÇÃO. AF_01/2020	UN	5,00	227,37	1.136,85
14.6	CUBA DE EMBUTIR RETANGULAR DE AÇO INOXIDÁVEL, 56 X 33 X 12 CM - FORNECIMENTO E INSTALAÇÃO. AF_01/2020	UN	2,00	248,93	497,86
14.7	CUBA DE EMBUTIR RETANGULAR DE AÇO INOXIDÁVEL, 56 X 33 X 12 CM - FORNECIMENTO E INSTALAÇÃO. AF_01/2020	UN	6,00	248,93	1.493,58
14.8	LAVATÓRIO LOUÇA BRANCA SUSPENSO, 29,5 X 39CM OU EQUIVALENTE, PADRÃO POPULAR - FORNECIMENTO E INSTALAÇÃO. AF_01/2020	UN	3,00	156,63	469,89
14.9	LAVATÓRIO LOUÇA BRANCA SUSPENSO, 29,5 X 39CM OU EQUIVALENTE, PADRÃO POPULAR - FORNECIMENTO E INSTALAÇÃO. AF_01/2020	UN	1,00	156,63	156,63
14.10	TANQUE DE LOUÇA BRANCA COM COLUNA, 30L OU EQUIVALENTE - FORNECIMENTO E INSTALAÇÃO. AF_01/2020	UN	4,00	735,34	2.941,36
14.11	CHUVEIRO ELÉTRICO COMUM CORPO PLÁSTICO, TIPO DUCHA - FORNECIMENTO E INSTALAÇÃO. AF_01/2020	UN	5,00	89,80	449,00
14.12	PAPELEIRA DE PAREDE EM METAL CROMADO SEM TAMPÁ, INCLUSO FIXAÇÃO. AF_01/2020	UN	32,00	54,99	1.759,68
14.13	SABONETEIRA PLÁSTICA TIPO DISPENSER PARA SABONETE LÍQUIDO COM RESERVATÓRIO 800 A 1500 ML. INCLUSO FIXAÇÃO. AF_01/2020	UN	5,00	77,28	386,40
14.14	DUCHA HIGIENICA PLÁSTICA COM REGISTRO METALICO 1/2 "	UN	30,00	97,65	2.929,50
14.15	TORNEIRA ELETRICA DE PAREDE, BICA ALTA, PARA COZINHA, 5500 W (110/220 V)	UN	2,00	155,49	310,98
14.16	TORNEIRA ELETRICA DE PAREDE, BICA ALTA, PARA COZINHA, 5500 W (110/220 V)	UN	6,00	155,49	932,94
14.17	TORNEIRA CROMADA TUBO MÓVEL, DE MESA, 1/2"OU 3/4", PARA PIA DE COZINHA, PADRÃO ALTO - FORNECIMENTO E INSTALAÇÃO. AF_01/2020	UN	5,00	151,56	757,80
14.18	TORNEIRA PLÁSTICA 3/4"PARA TANQUE - FORNECIMENTO E INSTALAÇÃO. AF_01/2020	UN	4,00	38,50	154,00
14.19	TORNEIRA CROMADA DE MESA, 1/2"OU 3/4", PARA LAVATÓRIO, PADRÃO POPULAR - FORNECIMENTO E INSTALAÇÃO. AF_01/2020	UN	42,00	87,26	3.664,92
14.20	TORNEIRA CROMADA DE MESA, 1/2"OU 3/4", PARA LAVATÓRIO, PADRÃO POPULAR - FORNECIMENTO E INSTALAÇÃO. AF_01/2020	UN	5,00	87,26	436,30


Item	Descrição	Ud.	Quant.	Valor Unit.	Total
14.21	SABONETEIRA PLÁSTICA TIPO DISPENSER PARA SABONETE LÍQUIDO COM RESERVATÓRIO 800 A 1500 ML, INCLUSIVE FIXAÇÃO. AF_01/2020	UN	30,00	77,28	2.318,40
14.22	SABONETEIRA PLÁSTICA TIPO DISPENSER PARA SABONETE LÍQUIDO COM RESERVATÓRIO 800 A 1500 ML, INCLUSIVE FIXAÇÃO. AF_01/2020	UN	30,00	77,28	2.318,40
14.23	CABIDE/GANCHO DE BANHEIRO SIMPLES EM METAL CROMADO	UN	16,00	27,96	447,36
14.24	BARRA DE APOIO RETA, EM AÇO INOX POLIDO, COMPRIMENTO 80 CM, FIXADA NA PAREDE - FORNECIMENTO E INSTALAÇÃO. AF_01/2020	UN	10,00	406,59	4.065,90
14.25	BARRA DE APOIO RETA, EM AÇO INOX POLIDO, COMPRIMENTO 70 CM, FIXADA NA PAREDE - FORNECIMENTO E INSTALAÇÃO. AF_01/2020	UN	5,00	392,84	1.964,20
14.26	BARRA DE APOIO RETA, EM AÇO INOX POLIDO, COMPRIMENTO 60CM, FIXADA NA PAREDE - FORNECIMENTO E INSTALAÇÃO. AF_01/2020	UN	20,00	372,18	7.443,60
14.27	ESPELHO CRISTAL, ESPESSURA 4MM, COM PARAFUSOS DE FIXAÇÃO, SEM MOLDURA	m²	41,00	539,50	22.119,50
14.28	SIFÃO DO TIPO GARRAFA EM METAL CROMADO 1 X 1.1/2" - FORNECIMENTO E INSTALAÇÃO. AF_01/2020	UN	45,00	267,33	12.029,85
14.29	PINGADEIRA EM GRANITO, LARGURA 15 CM, ESPESSURA 2,0 CM. AF_09/2020	M	239,50	117,17	28.062,22
14.30	SOLEIRA EM GRANITO, LARGURA 15 CM, ESPESSURA 2,0 CM. AF_09/2020	M	76,55	117,17	8.969,36
14.31	DIVISÓRIA EM GRANITO CINZA POLIDO, ESP = 3CM, ASSENTADO COM ARGAMASSA COLANTE AC III-E, EXCLUSIVE FERRAGENS. AF_01/2021	m²	36,04	885,43	31.910,89
14.32	RODAPIA GRANITO EM BANCADA, ALTURA 10 CM. AF_09/2020	M	99,49	81,55	8.113,41
14.33	BANCADA GRANITO CINZA, 150 X 60 CM EM ÁREA TOTAL EQUIVALENTE, COM CUBA DE EMBUTIR DE AÇO, VÁLVULA AMERICANA EM METAL, SIFÃO FLEXÍVEL EM PVC, ENGATE FLEXÍVEL 30 CM, TORNEIRA CROMADA LONGA, DE PAREDE, 1/2"OU 3/4", P/ COZINHA, PADRÃO POPULAR - FORNEC. E INSTALAÇÃO. AF_01/2020	UN	67,00	1.270,86	85.147,62
<b>15</b>	<b>SERVIÇOS COMPLEMENTARES</b>				<b>256.353,75</b>
15.1	FOSSA SÉPTICA EM ALVENARIA DE TIJOLO CERÂMICO MACIÇO, DIMENSÕES EXTERNAS DE 1,90X1,10X1,40 M, VOLUME DE 1.500 LITROS, REVESTIDO INTERNAMENTE COM MASSA ÚNICA E IMPERMEABILIZANTE E COM TAMPA DE CONCRETO ARMADO COM ESPESSURA DE 8 CM	UN	3,00	3.247,15	9.741,45
15.2	FILTRO ANAERÓBIO RETANGULAR, EM ALVENARIA COM BLOCOS DE CONCRETO, DIMENSÕES INTERNAS: 1,6 X 5,6 X 1,67 M, VOLUME ÚTIL: 107/52 L (PARA 103 CONTRIBUINTES). AF_12/2020	UN	1,00	18.710,15	18.710,15
15.3	PLANTIO DE GRAMA ESMERALDA EM ROLO	m²	1080,00	22,69	24.505,20
15.4	RESERVATÓRIO DE ÁGUA ELEVADO, Concreto Centrifugado - 52.000 Litros - Fornecimento e Instalação	ud	1,00	180.665,35	180.665,35
15.5	PLANTIO DE ÁRVORE ORNAMENTAL COM ALTURA DE MUDA MAIOR QUE 2,00 M E MENOR OU IGUAL A 4,00 M. AF_05/2018	UN	20,00	141,84	2.836,80
15.6	PLANTIO DE ÁRVORE ORNAMENTAL COM ALTURA DE MUDA MENOR OU IGUAL A 2,00 M. AF_05/2018	UN	40,00	76,37	3.054,80

Prof. Mun. de Nova Te...

603



Item	Descrição	Ud.	Quant.	Valor Unit.	Total
15.7	LIMPEZA FINAL DA OBRA	m <sup>2</sup>	4000,00	4,21	16.840,00
<b>Total Geral</b>					<b>6.918.261,61</b>

  
WILSON J. DE FRANCESCO  
CPF 614.666.389-15  
W.D.F. SERVIÇOS EIRELI

**04.924.266/0001-81**

W.D.F. SERVIÇOS EIRELI

Rua Rodrigues Alves, nº 55

Sala 201 - CEP 88350-160

Brusque / SC

  
Marcondes Schmitz  
Engenheiro Civil  
CREA/SC 082554-8





04.924.266/0001-81

W.D.F. SERVIÇOS EIRELI

Rua Rodrigues Alves, nº 55

Sala 201 - CEP 88350-160

Brusque / SC



### Planilha Orçamentária Resumida

OBRA: CENTRO MUNICIPAL DE EDUCAÇÃO INFANTIL PADRE ROSSI


LOCALIZAÇÃO: RUA FRANCISCO VALLE - CENTRO - NOVA TRENTO / SC

DATA: 28/03/2022

BDI: 23%

ENCARGOS SOCIAIS NÃO DESONERADOS: 112,75% (HORA) E 70,94% (MÊS)

Item	Descrição	Total	Peso (%)
1	INSTALAÇÕES PROVISÓRIAS	73.938,52	1,07 %
2	SERVIÇOS PRELIMINARES	208.343,44	3,01 %
3	FUNDAÇÕES	578.268,37	8,36 %
4	SUPERESTRUTURA	422.500,73	6,11 %
5	ALVENARIA E FECHAMENTOS	836.386,62	12,09 %
6	COBERTURA	1.707.923,99	24,69 %
7	INSTALAÇÕES HIDRAULICAS	34.347,41	0,50 %
8	INSTALAÇÕES SANITÁRIAS E PLUVIAL	69.855,10	1,01 %
9	SISTEMA PREVENÇÃO INCÊNDIO	26.315,65	0,38 %
10	INSTALAÇÕES ELÉTRICAS	617.825,64	8,93 %
11	INSTALAÇÕES REDE LÓGICA	14.178,87	0,20 %
12	SISTEMA CONTRA DESCARGA ATMOSFÉRICA (SPDA)	68.607,80	0,99 %
13	REVESTIMENTOS E ACABAMENTOS	1.732.895,06	25,05 %
14	LOUÇAS DE METAIS	270.520,66	3,91 %
15	SERVIÇOS COMPLEMETARES	256.353,75	3,71 %
	<b>TOTAL</b>	<b>6.918.261,61</b>	<b>100%</b>

  
Marcondes Schmitz  
Engenheiro Civil  
CREA/SC 082554-8

  
WILSON J. DE FRANCESCHI  
CPF 614.666.389-15  
W.D.F SERVIÇOS EIRELI





PROJETO: CENTRO MUNICIPAL DE EDUCAÇÃO INFANTIL PADRE ROSSI  
TOMADOR: Prefeitura Municipal de Nova Trento  
DATA BASE: 28/03/2022

ITEM	DISCRIMINAÇÃO	TAXA (%)
1	Administração Central (AC)	4,00%
2	Despesas Financeiras (DF)	1,23%
3	Riscos (R)	1,27%
4	Seguro e Garantia (S)	0,80%
5	Lucro (L)	8,08%
6	Taxa Representativa de Tributos (I)	5,65%
	PIS	0,65%
	COFINS	3,00%
	ISS	2,00%
B.D.I. CALCULADO		23,00%
B.D.I. ADOTADO		23,00%
<b>DEMONSTRATIVO DO CÁLCULO</b>		
Onde: AC = taxa de rateio da Administração Central; DF = taxa das despesas financeiras; R = taxa de risco; S = seguro e garantia do empreendimento; I = taxa de tributos; L = taxa de lucro.		

Declaramos que a planilha foi elaborada conforme equação para cálculo do percentual do BDI recomendada pelo Acórdão 2622/2013 - TCU


**04.924.266/0001-81**

W.D.F. SERVIÇOS EIRELI

Rua Rodrigues Alves, nº 55  
Sala 201 - CEP 88350-160  
Brusque / SC



WILSON J. DE FRANCESCHI  
CPF 614.666.389-15  
W.D.F SERVIÇOS EIRELI



Marcondes Schmitz  
Engenheiro Civil  
CREA/SC 082554-R



04.924.266/0001-81

W.D.F. SERVIÇOS EIRELI

Rua Rodrigues Alves, nº 55

Sala 201 - CEP 88350-160

Brusque / SC



PLANILHA DE COMPOSIÇÃO DE ENCARGOS SOCIAIS (SEM DESONERAÇÃO) - VIGENCIA 10/2022 A 09/2021

GRUPO - A	HORISTA %	MENSALISTA %
<b>DESCRIÇÃO</b>		
INSS - PREVIDÊNCIA SOCIAL	20,00	20,00
SESI/SENAC	1,50	1,50
SENAI/SENAC	1,00	1,00
INCRA	0,20	0,20
SALÁRIO EDUCAÇÃO	2,50	2,50
FGTS	8,00	8,00
SEGURO DE ACIDENTE DO TRABALHO / SAT	3,00	3,00
CEBRAE	0,20	0,20
	1,00	1,00
<b>SUBTOTAL =</b>	<b>37,80</b>	<b>37,80</b>
<b>GRUPO - B</b>		
<b>DESCRIÇÃO</b>		
REPOUSO SEMANAL REMUNERADO	17,88	-
FERIADOS	3,69	-
AUXÍLIO-ENFERMIDADE	0,87	0,67
13 SALÁRIO	10,77	8,33
LICENÇA PATERNIDADE	0,07	0,06
FASTAS JUSTIFICADAS	0,72	0,56
DIAS DE CHUVA	1,78	-
AUXILIO ACIDENTE DE TRABALHO	0,11	0,08
FÉRIAS GOZADAS	7,90	6,12
SALÁRIO MATERNIDADE	0,03	0,03
<b>SUBTOTAL =</b>	<b>43,82</b>	<b>15,85</b>
<b>GRUPO - C</b>		
<b>DESCRIÇÃO</b>		
AVISO PRÉVIO INDENIZADO	4,68	3,63
AVISO PRÉVIO TRABALHADO	0,11	0,09
FÉRIAS INDENIZADAS	5,26	4,07
DEPÓSITO RESCISÃO SEM JUSTA CAUSA	3,71	2,88
INDENIZAÇÃO ADICIONAL	0,39	0,31
<b>SUBTOTAL =</b>	<b>14,15</b>	<b>10,98</b>
<b>GRUPO - D</b>		
<b>DESCRIÇÃO</b>		
REINCIDENCIA DE GRUPO A SOBRE GRUPO B	16,56	5,99
REINCIDENCIA DE GRUPO A SOBRE AVISO PRÉVIO TRABALHADO E REINCIDENCIA DE FGTS SOBRE	0,42	0,32
<b>GRUPO - E</b>	<b>16,98</b>	<b>6,31</b>
<b>TOTAL DE ENCARGOS SOCIAIS =</b>	<b>112,75</b>	<b>70,94</b>

*Marcondes Schmitz*  
Engenheiro Civil  
CREA/SC 082554-R

*Wilson J. de Franceschi*  
CPF 614.666.389-15  
W.D.F SERVIÇOS EIRELI



DA: WDF SERVIÇOS EIRELI  
À: PREFEITURA MUNICIPAL DE NOVA TRENTO/SC  
COMISSÃO PERMANENTE DE LICITAÇÃO  
PROCESSO Nº 047/2022  
CONCORRÊNCIA PÚBLICA Nº 001/2022  
ABERTURA 09:00 HORAS DO DIA 28/03/2022  
ENVELOPE Nº 2 – PROPOSTA  
TELEFONE: 47 33519999  
E-MAIL: licitacaowdf@gmail.com

Rua Rodrigues Alves, 55 - Sala 201 - Fone/Fax: (47) 3351-9999 - CNPJ 04.924.266/0001-81  
CEP 88350-160 - Centro - Brusque - Santa Catarina - e-mail: [wdfservicos@terra.com.br](mailto:wdfservicos@terra.com.br)