

PROCESSO:	@PCP 16/00319235		
AUTUADO:	22/06/2016	PROTOCOLO:	11461/2016
RELATOR:	CONSELHEIRO Luiz Eduardo Cherem		
UN. GESTORA:	Prefeitura Municipal de Nova Trento		
INTERESSADO:	Genesio Luiz Piazza		
RESPONSVEL:	Gian Francesco Voltolini		
ESPCIE:	Prestação de Contas do Prefeito		
ASSUNTO:	Prestação de Contas do Prefeito referente ao exercício de 2015		



TRIBUNAL DE CONTAS DO ESTADO DE SANTA CATARINA
DIRETORIA DE CONTROLE DOS MUNICÍPIOS

EXTRATO DAS INFORMAÇÕES RECEBIDAS - PRESTAÇÃO DE CONTAS

Município: NOVA TRENTO
Data recebimento das informações: 22 de Junho de 2016

Descrição Arquivo	Situação Contador	Data Execução	CPF Contador	Situação Gestor	Data Execução	CPF Gestor
Anexo 1 - Demonstrativo da Receita e Despesa segundo as Categorias Econômicas	Assinado	21/06/2016	289.077.609-34	Assinado	22/06/2016	032.953.809-88
Anexo 2 - Receita Segundo as Categorias Econômicas	Assinado	21/06/2016	289.077.609-34	Assinado	22/06/2016	032.953.809-88
Anexo 2 - Resumo Geral das Despesas	Assinado	22/06/2016	289.077.609-34	Assinado	22/06/2016	032.953.809-88
Anexo 2 - Natureza das Despesas Segundo as Categorias Econômicas	Assinado	21/06/2016	289.077.609-34	Assinado	22/06/2016	032.953.809-88
Anexo 6 - Programa de Trabalho por Órgão e Unidade Orçamentária	Assinado	21/06/2016	289.077.609-34	Assinado	22/06/2016	032.953.809-88
Anexo 7 - Demonstrativo de Funções, SubFunções e Programas por Projetos e Atividades	Assinado	21/06/2016	289.077.609-34	Assinado	22/06/2016	032.953.809-88
Anexo 8 - Demonstrativo da Despesa por Funções, SubFunções e Programas conforme o vínculo com os Recursos	Assinado	21/06/2016	289.077.609-34	Assinado	22/06/2016	032.953.809-88
Anexo 9 - Demonstrativo da Despesa por Funções, SubFunções e Programas conforme o vínculo com os Recursos	Assinado	21/06/2016	289.077.609-34	Assinado	22/06/2016	032.953.809-88
Anexo 10 - Comparativo da Receita Orçada com a Arrecadada	Assinado	22/06/2016	289.077.609-34	Assinado	22/06/2016	032.953.809-88
Anexo 11 - Comparativo da Despesa Autorizada com a Realizada	Assinado	22/06/2016	289.077.609-34	Assinado	22/06/2016	032.953.809-88
Anexo 12 - Balanço Orçamentário	Assinado	21/06/2016	289.077.609-34	Assinado	22/06/2016	032.953.809-88
Anexo 13 - Balanço Financeiro	Assinado	22/06/2016	289.077.609-34	Assinado	22/06/2016	032.953.809-88
Anexo 14 - Balanço Patrimonial	Assinado	21/06/2016	289.077.609-34	Assinado	22/06/2016	032.953.809-88
Anexo 15 - Demonstração das Variações Patrimoniais	Assinado	21/06/2016	289.077.609-34	Assinado	22/06/2016	032.953.809-88
Demonstração do Fluxo de Caixa	Assinado	22/06/2016	289.077.609-34	Assinado	22/06/2016	032.953.809-88
Demonstração das Mutações do Patrimônio Líquido	Assinado	21/06/2016	289.077.609-34	Assinado	22/06/2016	032.953.809-88
Relatório Circunstanciado do órgão competente	-	-	-	Assinado	22/06/2016	032.953.809-88
Relatório do Conselho do FUNDEB	-	-	-	Assinado	17/06/2016	032.953.809-88
Notas Explicativas do Balanço	-	-	-	-	-	-
Anexo 13 - Balanço Financeiro - Prefeitura	Assinado	23/05/2016	289.077.609-34	Assinado	23/05/2016	032.953.809-88
Anexo 14 - Balanço Patrimonial - Prefeitura	Assinado	23/05/2016	289.077.609-34	Assinado	23/05/2016	032.953.809-88
Anexo 13 - Balanço Financeiro - Órgão de Previdência	Assinado	23/05/2016	289.077.609-34	Assinado	23/05/2016	342.965.229-49

Anexo 14 - Balanço Patrimonial - Órgão de Previdência Assinado 23/05/2016 289.077.609-34 Assinado 23/05/2016 342.965.229-49



Florianópolis, 22 de Junho de 2016

Sr. Presidente

Com os nossos cordiais cumprimentos, encaminho por intermédio do presente, e em atenção ao previsto no artigo 20 da Resolução TC n.º 16/94, e alterações posteriores, as Demonstrações Contábeis e quadros demonstrativos do exercício encerrado, de forma Consolidada, nos termos dos anexos estabelecidos nos artigos 101 da Lei n.º 4.320/64, de 17 de março de 1964 e alterações posteriores, com abrangência ao exercício de 2015.

Sendo o que nos apresenta para o momento e colocando-nos à disposição para informações adicionais que se fizerem necessárias.

Cordialmente,

GIAN FRANCESCO VOLTOLINI ADERICO EDILIO DALRI
Prefeito Contador - CRC

Demonstrativo da Receita e Despesa

Segundo as Categorias Econômicas - Anexo 1

Município de NOVA TRENTO

Competência: 2015

Títulos	R\$	Títulos	R\$
RECEITA		DESPESA	
Receitas Correntes	33.880.812,21	Despesas Correntes	31.062.752,65
Receita Tributária	3.846.994,01	Pessoal e Encargos Sociais	18.562.476,58
Receita de Contribuições	1.428.310,11	Juros e Encargos da Dívida	35.174,68
Receita Patrimonial	1.843.019,32	Outras despesas correntes	12.465.101,39
Receita Agropecuária			
Receita industrial		Despesas Intra-Orçamentárias Correntes	1.256.801,18
Receita de Serviços	1.399.490,70		
Transferências Correntes	24.678.959,55		
Outras Receitas Correntes	684.038,52		
Receitas Intra-Orçamentárias Correntes	1.145.408,54		
Déficit		Superávit	2.706.666,92
Total	35.026.220,75	Total	35.026.220,75
Receitas de Capital	2.651.996,73	Despesas de Capital	4.146.460,91
Operações de Crédito			
Alienação de Bens	55.729,80	Investimentos	3.799.804,69
Amortização de Empréstimos		Inversões Financeiras	0,00
Transferências de Capital	2.596.266,93	Amortização da Dívida	346.656,22
Outras Receitas de Capital			
		Despesas Intra-Orçamentárias de Capital	0,00
Receitas Intra-Orçamentárias de Capital	0,00		
Déficit	1.494.464,18	Superávit	
Total	4.146.460,91	Total	4.146.460,91
	RESUMO		
Receitas Correntes	33.880.812,21	Despesas Correntes	31.062.752,65
Receitas Intra-Orçamentárias Correntes	1.145.408,54	Despesas Intra-Orçamentárias Correntes	1.256.801,18
Receita de Capital	2.651.996,73	Despesas de Capital	4.146.460,91
Receitas Intra-Orçamentárias de Capital	0,00	Despesas Intra-Orçamentárias de Capital	0,00
Subtotal	37.678.217,48	Subtotal	36.466.014,74
Déficit		Superávit	1.212.202,74
TOTAL	37.678.217,48	TOTAL	37.678.217,48

Município de NOVA TRENTO
Exercício de 2015

Código	Especificação	Desdobramento	Fonte	Categoria econômica
	RECEITAS			9.948.379,22
1000000	Receitas Correntes			8.454.593,48
1100000	Receita Tributária		60.817,73	
1120000	Taxas		60.817,73	
11210000	Taxas pelo Exercício do Poder de Polícia	60.817,73		
11211700	Taxa de Fiscalização de Vigilância Sanitária	60.817,73		
	Recursos Diretamente Arrecadados pela Administração Indireta e Fundos	60.817,73		
1200000	Receitas de Contribuições		473.176,87	
12100000	Contribuições Sociais		473.176,87	
12102900	Contribuições Previdenciárias do Regime Próprio	473.176,87		
12102907	Contribuição do Servidor Ativo Civil para o Regime Próprio	473.176,87		
	Contribuição para o Regime Próprio de Previdência Social - RPPS	473.176,87		
1300000	Receita Patrimonial		1.530.945,39	
13100000	Receitas Imobiliárias		8.668,00	
13110000	Aluguéis	8.668,00		
	Recursos Diretamente Arrecadados pela Administração Indireta e Fundos	8.668,00		
13200000	Receitas de Valores Mobiliários		1.522.277,39	
13250000	Remuneração de Depósitos Bancários	102.257,97		
13250100	Remuneração de Depósitos de Recursos Vinculados	102.257,97		
13250103	Receita de Remuneração de Depósitos Bancários de Recursos Vinculados – Fundode Saúde	71.572,82		
	Contribuição para o Regime Próprio de Previdência Social - RPPS	58.353,84		
	Transferências de Convênios – Estado/Assistência Social	13.218,98		
13250199	Receita de Remuneração de Outros Depósitos Bancários de Recursos Vinculados	30.685,15		
	Outras Receitas Não Primárias	30.685,15		
13280000	REMUNERACAO DOS INVESTIMENTOS DO RPPS	1.420.019,42		
13282000	Remuneração dos Investimentos do Regime Próprio de previdência do Servidor em Renda Variável	1.420.019,42		
	Outras Receitas Não Primárias	1.420.019,42		
16000000	Receita de Serviços		1.277.842,34	
16004100	Serviços de Captação, Adução, Tratamento, Reservação e Distribuição de Água	1.270.852,19		
	Recursos Ordinários	1.270.852,19		
16009900	Outros Serviços	6.990,15		
16009901	TAXA DE JOGOS E EVENTOS ESPORTIVOS	6.990,15		
	Recursos Ordinários	6.990,15		
17000000	Transferências Correntes		4.955.856,55	
17200000	Transferências Intergovernamentais		4.953.106,55	
17210000	Transferências da União	2.558.386,77		
17213300	Transferência de Recursos do Sistema Único de Saúde – SUS – Repasses Fundo aFundo	2.558.386,77		
	Transferências do Sistema Único de Saúde – SUS/União	789.537,40		
17213311	PROESF-PROGRAMA DE EXPANSAO DO PSF	1.768.849,37		
	Transferências do Sistema Único de Saúde – SUS/União	1.768.849,37		
17220000	Transferências dos Estados	2.394.719,78		
17223300	Transferência de Recursos do Estado para Programas de Saúde – Repasse Fundo aFundo	2.394.719,78		
	Transferências do Sistema Único de Saúde – SUS/Estado	2.394.719,78		

Município de NOVA TRENTO
Exercício de 2015

Código	Especificação	Desdobramento	Fonte	Categoria econômica
17300000	Transferências de Instituições Privadas		2.750,00	
17300300	TRANSF. INSTIT.PRIVADAS - ADM DIRETA	2.750,00		
	Outras Receitas Não Primárias	2.750,00		
19000000	Outras Receitas Correntes		155.954,60	
19100000	Multas e Juros de Mora		7.696,10	
19180000	Multas e Juros de Mora de Outras Receitas	7.696,10		
19189900	Outras Multas e Juros de Mora	7.696,10		
	Recursos Ordinários	7.696,10		
19200000	Indenizações e Restituições		126.000,22	
19220000	Restituições	126.000,22		
19220700	Recuperação de Despesas de Exercícios Anteriores	258,21		
	Recursos Ordinários	258,21		
19221000	Compensações Financeiras entre o Regime Geral e os Regimes Próprios de Previdência dos Servidores	64.384,06		
19221001	Compensações Financeiras entre o Regime Geral e os Regimes Próprios de Previdência dos Servidores –	64.384,06		
	Contribuição para o Regime Próprio de Previdência Social - RPPS	64.384,06		
19229900	Outras Restituições	61.357,95		
	Recursos Ordinários	102,15		
	Receitas de Impostos e Transf de impostos: Saúde	61.255,80		
19300000	Receita da Dívida Ativa		22.257,28	
19320000	Receita da Dívida Ativa não tributária	22.257,28		
19329900	Receita da Dívida Ativa Não Tributária de Outras Receitas	22.257,28		
19329901	Receita da Dívida Ativa Não-Tributária de Outras Receitas –Principal	22.257,28		
	Recursos Ordinários	22.257,28		
19900000	Receitas Diversas		1,00	
19909900	Outras Receitas	1,00		
	Contribuição para o Regime Próprio de Previdência Social - RPPS	1,00		
20000000	Receitas de Capital			383.427,20
24000000	Transferências de Capital		383.427,20	
24200000	Transferências Intergovernamentais		183.427,20	
24210000	Transferências da União	183.427,20		
24210100	Transferências de Recursos do Sistema Único de Saúde - SUS	183.427,20		
	Transferências do Sistema Único de Saúde – SUS/União	183.427,20		
24700000	Transferências de Convênios		200.000,00	
24720000	Transferência de Convênios dos Estados e do Distrito Federal e de suas Entidades	200.000,00		
24729900	Outras Transferências de Convênio dos Estados	200.000,00		
	Transferências do Sistema Único de Saúde – SUS/Estado	200.000,00		
70000000	Receitas Intra-Orçamentárias Correntes			1.110.358,54
72000000	Receitas de Contribuições		945.358,54	
72100000	Contribuições Sociais		945.358,54	
72102900	CONTRIB PREVIDENCIARIAS REGIME PROPRIO L	945.358,54		
72102901	Contribuição Patronal de Servidor Ativo Civil para o Regime Próprio	945.358,54		
	Contribuição para o Regime Próprio de Previdência Social - RPPS	945.358,54		
79000000	OUTRAS RECEITAS CORRENTES		165.000,00	
79400000	Receitas Decorrentes de Aportes Periódicos para Amortização de Déficit		165.000,00	

Município de NOVA TRENTO
Exercício de 2015

Código	Especificação	Desdobramento	Fonte	Categoria econômica
79400000	Atuarial do RPPS		165.000,00	
	Contribuição para o Regime Próprio de Previdência Social - RPPS		165.000,00	
	DEDUÇÕES DA RECEITA			-27.729.838,26
10000000	Receitas Correntes			-25.426.218,73
11000000	Receita Tributária		-3.786.176,28	
11100000	Impostos		-3.043.673,55	
11120000	Impostos sobre o Patrimônio e a Renda	-2.146.467,35		
11120200	Imposto sobre a Propriedade Predial e Territorial Urbana	-1.284.187,59		
	Recursos Ordinários	-631.815,22		
	Receitas de Impostos e Transf de Impostos: Educação	-338.129,22		
	Receitas de Impostos e Transf de impostos: Saúde	-314.243,15		
11120400	Imposto sobre a Renda e Proventos de Qualquer Natureza	-509.475,77		
11120431	Imposto de Renda Retido nas Fontes sobre os Rendimentos do Trabalho	-509.475,77		
	Recursos Ordinários	-250.870,54		
	Receitas de Impostos e Transf de Impostos: Educação	-134.036,90		
	Receitas de Impostos e Transf de impostos: Saúde	-124.568,33		
11120800	Imposto sobre Transmissão "Inter Vivos" de Bens Imóveis e de Direitos Reais sobre Imóveis	-352.803,99		
	Recursos Ordinários	-173.309,05		
	Receitas de Impostos e Transf de Impostos: Educação	-93.033,51		
	Receitas de Impostos e Transf de impostos: Saúde	-86.461,43		
11130000	Impostos sobre a Produção e a Circulação	-897.206,20		
11130500	Imposto sobre Serviços de Qualquer Natureza	-897.206,20		
11130501	Imposto sobre Serviços de Qualquer Natureza	-675.643,50		
	Recursos Ordinários	-469.732,02		
	Receitas de Impostos e Transf de impostos: Saúde	-205.911,48		
11130502	Adicional ISS - Fundo Municipal de Combate à Pobreza	-221.562,70		
	Receitas de Impostos e Transf de Impostos: Educação	-221.562,70		
11200000	Taxas		-742.502,73	
11210000	Taxas pelo Exercício do Poder de Polícia	-294.142,35		
11212100	Taxa de Controle e Fiscalização Ambiental	-1.938,98		
	Recursos Ordinários	-1.938,98		
11212500	Taxa de Licença para Funcionamento de Estabelecimentos Comerciais, Indústrias e Prestadora de Serviço	-239.721,64		
	Recursos Ordinários	-239.721,64		
11212600	Taxa de Publicidade Comercial	-4,81		
	Recursos Ordinários	-4,81		
11212900	Taxa de Licença para Execução de Obras	-52.476,92		
	Recursos Ordinários	-52.476,92		
11220000	Taxas pela Prestação de Serviços	-448.360,38		
11222800	Taxa de Cemitérios	-7.648,46		
	Recursos Ordinários	-7.648,46		
11229000	Taxa de Limpeza Pública	-396.930,88		
	Recursos Ordinários	-387.530,88		
	Outras Transferências do Fundo Nacional de Desenvolvimento da Educação - FNDE (não repassadas p	-9.400,00		
11229900	Outras Taxas pela Prestação de Serviços	-43.781,04		

Município de NOVA TRENTO
Exercício de 2015

Código	Especificação	Desdobramento	Fonte	Categoria econômica
	Recursos Ordinários	-43.781,04		
1200000	Receitas de Contribuições		-955.133,24	
12100000	Contribuições Sociais		3.168,47	
12102900	Contribuições Previdenciárias do Regime Próprio	3.168,47		
12102907	Contribuição do Servidor Ativo Civil para o Regime Próprio	3.168,47		
	Contribuição para o Regime Próprio de Previdência Social - RPPS	3.168,47		
12300000	Contribuição Para o Custeio do Serviço de Iluminação Pública		-958.301,71	
	Contribuição para o Custeio dos Serviços de Iluminação Pública - COSIP		-958.301,71	
13000000	Receita Patrimonial		-312.073,93	
13100000	Receitas Imobiliárias		-8.725,00	
13110000	Aluguéis	-8.725,00		
	Recursos Ordinários	-8.725,00		
13200000	Receitas de Valores Mobiliários		-301.415,73	
13250000	Remuneração de Depósitos Bancários	-301.415,73		
13250100	Remuneração de Depósitos de Recursos Vinculados	-225.120,95		
13250101	Receita de Remuneração de Depósitos Bancários de Recursos Vinculados - Royalties	-26.869,60		
	Transferências do FUNDEF/FUNDEB - (aplicação em outras despesas da Educação Básica)	-26.869,60		
13250102	Receita de Remuneração de Depósitos Bancários de Recursos Vinculados - FUNDEB	-62.151,87		
	Salário-Educação	-62.151,87		
13250109	Receita de Remuneração de Depósitos Bancários de Recursos Vinculados - Contribuição de Intervenção no	-4.467,85		
	Outras Receitas Não Primárias	-4.467,85		
13250110	Receita de Remuneração de Depósitos Bancários de Recursos Vinculados - Fundo Nacional de Assistência	-10.406,81		
	Transferências do Sistema Único de Assistência Social - SUAS/União	-10.406,81		
13250199	Receita de Remuneração de Outros Depósitos Bancários de Recursos Vinculados	-121.224,82		
	Outras Especificações	-121.224,82		
13250200	Remuneração de Depósitos de Recursos não vinculados	-76.294,78		
13250299	Remuneração de Outros Depósitos de Recursos não vinculados	-76.294,78		
	Recursos Ordinários	-76.294,78		
13300000	Receita de Concessões e Permissões		-1.933,20	
	Recursos Ordinários		-84,70	
13330000	Receita de Concessões e Permissões - Direitos de Uso de Bens Públicos	-1.848,50		
13339900	Outras Receitas de Concessões e Permissões - Direitos de Uso de Bens Públicos	-1.848,50		
	Recursos Ordinários	-1.848,50		
16000000	Receita de Serviços		-121.648,36	
16000300	Serviços de Transporte	-10.285,85		
16000301	Serviços de Transporte Rodoviário	-10.285,85		
	Recursos Ordinários	-10.285,85		
16001300	Serviços Administrativos	-82.552,37		
16001301	Serviços de Inscrição em Concursos Públicos	-82.552,37		
	Recursos Ordinários	-82.552,37		
16004100	Serviços de Captação, Adução, Tratamento, Reservação e Distribuição de Água	4.252,57		
	Recursos Ordinários	4.252,57		

Município de NOVA TRENTO
Exercício de 2015

Código	Especificação	Desdobramento	Fonte	Categoria econômica
16004500	Serviços de Preparação da Terra em Propriedades Particulares	-33.062,71		
	Recursos Ordinários	-33.062,71		
17000000	Transferências Correntes		-19.723.103,00	
17200000	Transferências Intergovernamentais		-19.358.652,60	
17210000	Transferências da União	-7.777.227,81		
17210100	Participação na Receita da União	-6.739.202,80		
17210102	Cota-Parte do Fundo de Participação dos Municípios – Cota Mensal	-6.284.016,17		
	Recursos Ordinários	-3.864.669,77		
	Receitas de Impostos e Transf de Impostos: Educação	-497.223,05		
	Receitas de Impostos e Transf de impostos: Saúde	-1.922.123,35		
17210103	Cota-Parte do Fundo de Participação dos Municípios - 1% Cota entregue no mês de dezembro	-436.475,89		
	Recursos Ordinários	-436.475,89		
17210105	Cota-Parte do Imposto Sobre a Propriedade Territorial Rural	-18.710,74		
	Recursos Ordinários	-11.507,04		
	Receitas de Impostos e Transf de Impostos: Educação	-1.480,59		
	Receitas de Impostos e Transf de impostos: Saúde	-5.723,11		
17212200	Transferência da Compensação Financeira pela Exploração de Recursos Naturais	-127.003,80		
17212220	Cota-parte da Compensação Financeira de Recursos Minerais	-38.928,35		
	Recursos Ordinários	-38.928,35		
17212230	Cota-parte Royalties – Compensação Financeira pela Produção de Petróleo – Lei nº 7.990/89	-88.075,45		
	Recursos Ordinários	-88.075,45		
17213400	Transferências de Recursos do Fundo Nacional de Assistência Social - FNAS	-48.171,62		
	Transferências do Sistema Único de Assistência Social – SUAS/União	-48.171,62		
17213500	Transferências de Recursos do Fundo Nacional do Desenvolvimento da Educação – FNDE	-819.530,55		
17213501	Transferências do Salário-Educação	-606.061,87		
	Salário-Educação	-606.061,87		
17213503	Transferências Diretas do FNDE referentes ao Programa Nacional de Alimentação Escolar – PNAE	-143.692,00		
	Outras Transferências do Fundo Nacional de Desenvolvimento da Educação – FNDE (não repassadas p	-143.692,00		
17213504	Transferências Diretas do FNDE referentes ao Programa Nacional de Apoio ao Transporte do Escolar – PN	-69.776,68		
	Outras Transferências do Fundo Nacional de Desenvolvimento da Educação – FNDE (não repassadas p	-69.776,68		
17213600	Transferência Financeira do ICMS – Desoneração – L.C. Nº 87/96	-22.092,96		
	Recursos Ordinários	-13.587,13		
	Receitas de Impostos e Transf de Impostos: Educação	-1.748,15		
	Receitas de Impostos e Transf de impostos: Saúde	-6.757,68		
17219900	Outras Transferências da União	-21.226,08		
	Recursos Ordinários	-21.226,08		
17220000	Transferências dos Estados	-6.526.507,15		
17220100	Participação na Receita dos Estados	-6.523.899,78		
17220101	Cota-Parte do ICMS	-5.254.676,76		
	Recursos Ordinários	-3.231.625,54		
	Receitas de Impostos e Transf de Impostos: Educação	-415.777,29		
	Receitas de Impostos e Transf de impostos: Saúde	-1.607.273,93		

Município de NOVA TRENTO

Exercício de 2015

Código	Especificação	Desdobramento	Fonte	Categoria econômica
17220102	Cota-Parte do IPVA	-1.178.603,93		
	Recursos Ordinários	-724.840,72		
	Receitas de Impostos e Transf de Impostos: Educação	-93.258,05		
	Receitas de Impostos e Transf de impostos: Saúde	-360.505,16		
17220104	Cota-Parte do IPI - Municípios	-81.903,05		
	Recursos Ordinários	-50.370,30		
	Receitas de Impostos e Transf de Impostos: Educação	-6.480,65		
	Receitas de Impostos e Transf de impostos: Saúde	-25.052,10		
17220113	Cota-Parte da Contribuição de Intervenção no Domínio Econômico	-8.716,04		
	Contribuição de Intervenção no Domínio Econômico - CIDE	-8.716,04		
17229900	Outras Transferências dos Estados	-2.607,37		
	Transferências do Sistema Único de Assistência Social – SUAS/União	-2.607,37		
17240000	Transferências Multigovernamentais	-5.054.917,64		
17240100	Transferência de Recursos do Fundo de Manutenção e Desenvolvimento da Educação Básica e de Valorizaç	-5.054.917,64		
	Transf. do FUNDEF/FUNDEB - (aplic. remuneração dos prof. do Magist. em efet exercício na Ed. Bá	-3.225.740,85		
	Transferências do FUNDEF/FUNDEB - (aplicação em outras despesas da Educação Básica)	-1.829.176,79		
17300000	Transferências de Instituições Privadas		-18.000,00	
17300500	TRANSF.INSTITUICOES PRIVADAS-FUNDOS	-18.000,00		
	Recursos Ordinários	32.000,00		
	Recursos Diretamente Arrecadados pela Administração Indireta e Fundos	-50.000,00		
17600000	Transferências de Convênios		-346.450,40	
17620000	Transferência de Convênios dos Estados e do Distrito Federal e de Suas Entidades	-346.450,40		
17620200	Transferências de Convênio dos Estados Destinadas a Programas de Educação	-346.450,40		
	Transferências de Convênios – Estado/Educação	-346.450,40		
19000000	Outras Receitas Correntes		-528.083,92	
19100000	Multas e Juros de Mora		-132.265,56	
19110000	Multas e Juros de Mora dos Tributos	-16.177,42		
19113800	Multas e Juros de Mora do Imposto sobre a Propriedade Predial e Territorial Urbana - IPTU	-5.200,34		
	Recursos Ordinários	-2.558,39		
	Receitas de Impostos e Transf de Impostos: Educação	-1.369,23		
	Receitas de Impostos e Transf de impostos: Saúde	-1.272,72		
19113900	Multas e Juros de Mora do Imposto sobre a Transmissão Inter-Vivos de Bens Imóveis - ITBI	-524,62		
	Recursos Ordinários	-258,11		
	Receitas de Impostos e Transf de Impostos: Educação	-138,13		
	Receitas de Impostos e Transf de impostos: Saúde	-128,38		
19114000	Multas e Juros de Mora do Imposto sobre Serviços de Qualquer Natureza - ISS	-4.073,18		
	Recursos Ordinários	-2.003,98		
	Receitas de Impostos e Transf de Impostos: Educação	-1.072,44		
	Receitas de Impostos e Transf de impostos: Saúde	-996,76		
19119900	Multas e Juros de Mora de Outros Tributos	-6.379,28		
19119901	MULTAS E JUROS DE MORA DAS TAXAS	-6.379,28		
	Recursos Ordinários	-6.379,28		

Município de NOVA TRENTO
Exercício de 2015

Código	Especificação	Desdobramento	Fonte	Categoria econômica
19130000	Multa e Juros de Mora da Dívida Ativa dos Tributos	-1.682,43		
19131100	Multas e Juros de Mora da Dívida Ativa do Imposto sobre a Propriedade Predial e Territorial Urbana –	-14.772,08		
	Recursos Ordinários	-7.267,95		
	Receitas de Impostos e Transf de Impostos: Educação	-3.889,47		
	Receitas de Impostos e Transf de impostos: Saúde	-3.614,66		
19131300	Multas e Juros de Mora da Dívida Ativa do Imposto sobre Serviços de Qualquer Natureza - ISS	-1.186,01		
	Recursos Ordinários	-583,50		
	Receitas de Impostos e Transf de Impostos: Educação	-312,31		
	Receitas de Impostos e Transf de impostos: Saúde	-290,20		
19139900	Multas e Juros de Mora da Dívida Ativa de Outros Tributos	14.275,66		
	Recursos Ordinários	14.275,66		
19190000	Multas de Outras Origens	-114.405,71		
19191500	Multas Previstas na Legislação de Trânsito	-114.405,71		
	Convênio de Trânsito - Militar	-30.177,51		
	Convênio de Trânsito - Civil	-30.177,51		
	Convênio de Trânsito - Prefeitura	-54.050,69		
19200000	Indenizações e Restituições		-162.935,81	
19220000	Restituições	-162.935,81		
19229900	Outras Restituições	-162.935,81		
	Recursos Ordinários	-162.935,81		
19300000	Receita da Dívida Ativa		-197.871,60	
19310000	Receita da Dívida Ativa Tributária	-197.871,60		
19311100	Receita da Dívida Ativa do Imposto sobre a Propriedade Predial e Territorial Urbana – IPTU	-82.708,92		
	Recursos Ordinários	-40.692,83		
	Receitas de Impostos e Transf de Impostos: Educação	-21.777,22		
	Receitas de Impostos e Transf de impostos: Saúde	-20.238,87		
19311300	Receita da Dívida Ativa do Imposto sobre Serviços de Qualquer Natureza – ISS	-14.717,33		
	Recursos Ordinários	-7.240,95		
	Receitas de Impostos e Transf de Impostos: Educação	-3.875,08		
	Receitas de Impostos e Transf de impostos: Saúde	-3.601,30		
19319900	Receita da Dívida Ativa de Outros Tributos	-100.445,35		
19319901	Receita da Dívida Ativa de Outros Tributos – Principal	-100.445,35		
	Recursos Ordinários	-100.445,35		
19900000	Receitas Diversas		-35.010,95	
19909900	Outras Receitas	-35.010,95		
	Recursos Ordinários	-35.010,95		
20000000	Receitas de Capital			-2.268.569,53
22000000	Alienação de Bens		-55.729,80	
22100000	Alienação de Bens Móveis		-55.729,80	
22150000	Alienação de Veículos	-55.265,80		
	Operações de Crédito Internas - Outros Programas	-37.265,80		
	Alienações de Bens destinados a Programas da Educação Básica	-18.000,00		
22160000	Alienação de Bens Móveis Adquiridos com Recursos Vinculados	-422,00		

Município de NOVA TRENTO
Exercício de 2015

Código	Especificação	Desdobramento	Fonte	Categoria econômica
	Operações de Crédito Internas - Outros Programas	-422,00		
22190000	Alienação de Outros Bens Móveis	-42,00		
	Operações de Crédito Internas - Outros Programas	-42,00		
24000000	Transferências de Capital		-2.212.839,73	
24700000	Transferências de Convênios		-2.212.839,73	
24710000	Transferência de Convênios da União e de suas Entidades	-762.825,00		
24710200	Transferências de Convênio da União destinadas a Programas de Educação	-148.900,00		
	Transferências de Convênios – União/Educação	-148.900,00		
24719900	Outras Transferências de Convênio da União	-613.925,00		
	Transferências de Convênios – União/Outros (não relacionados à educação/saúde/assistência socia	-613.925,00		
24720000	Transferência de Convênios dos Estados e do Distrito Federal e de suas Entidades	-1.450.014,73		
24720500	Transferências de Convênio dos Estados destinadas a Programas de Infra-Estruturaem Transporte	-1.450.014,73		
	Transferências de Convênios – Estado/Outros (não relacionados à educação/saúde/assistência socia	-1.450.014,73		
70000000	Receitas Intra-Orçamentárias Correntes			-35.050,00
76000000	Receita de Serviços		-35.050,00	
76009900	Outros Serviços	-35.050,00		
	Recursos Ordinários	-35.050,00		
	TOTAL GERAL			37.678.217,48

Município de NOVA TRENTO

Competência: 2015

Unidade Gestora: (Legislativo) Câmara Municipal de Nova Trento

Unidade Orçamentária: 1001 - CÂMARA DE VEREADORES.

Código	Especificação	Desdobramento	Elemento	Categoria Econômica
3.0.00.00	Despesas Correntes			966.248,55
3.1.00.00	Pessoal e Encargos Sociais			842.749,85
3.1.90.00	Aplicações Diretas		821.833,05	
3.1.90.04	Contratação por Tempo Determinado	137,95		
3.1.90.11	Vencimentos e Vantagens Fixas (Pessoal Civil)	692.742,60		
3.1.90.13	Obrigações Patronais	123.409,19		
3.1.90.94	Indenizações e Restituições Trabalhistas	5.543,31		
3.1.91.00	Aplic Direta Decorrente de Oper entre Órgãos, Fundos e Entid Integ dos Orç Fiscal e da Seg. Social		20.916,80	
3.1.91.13	Obrigações Patronais	20.916,80		
3.3.00.00	Outras Despesas Correntes			123.498,70
3.3.90.00	Aplicações Diretas		123.498,70	
3.3.90.04	Contratação por Tempo Determinado	320,40		
3.3.90.14	Diárias Civil	4.678,49		
3.3.90.30	Material de Consumo	25.157,97		
3.3.90.33	Passagens e Despesas com Locomoção	1.910,33		
3.3.90.36	Outros Serviços de Terceiros (Pessoa Física)	8.447,90		
3.3.90.39	Outros Serviços de Terceiros (Pessoa Jurídica)	59.405,53		
3.3.90.93	Indenizações e Restituições	23.578,08		
4.0.00.00	Despesas de Capital			15.790,00
4.4.00.00	Investimentos			15.790,00
4.4.90.00	Aplicações Diretas		15.790,00	
4.4.90.51	Obras e Instalações	265,00		
4.4.90.52	Equipamentos e Material Permanente	15.525,00		
	Total Unidade Orçamentária			982.038,55

Unidade Gestora: (Executivo) Prefeitura Municipal de Nova Trento

Unidade Orçamentária: 2001 - GABINETE DO PREFEITO.

Código	Especificação	Desdobramento	Elemento	Categoria Econômica
3.0.00.00	Despesas Correntes			334.425,28
3.1.00.00	Pessoal e Encargos Sociais			292.406,53
3.1.90.00	Aplicações Diretas		287.518,77	
3.1.90.04	Contratação por Tempo Determinado	4.166,67		
3.1.90.11	Vencimentos e Vantagens Fixas (Pessoal Civil)	230.064,29		
3.1.90.13	Obrigações Patronais	47.732,25		
3.1.90.94	Indenizações e Restituições Trabalhistas	5.555,56		
3.1.91.00	Aplic Direta Decorrente de Oper entre Órgãos, Fundos e Entid Integ dos Orç Fiscal e da Seg. Social		4.887,76	
3.1.91.13	Obrigações Patronais	4.887,76		
3.3.00.00	Outras Despesas Correntes			42.018,75
3.3.90.00	Aplicações Diretas		42.018,75	
3.3.90.14	Diárias Civil	4.774,49		
3.3.90.30	Material de Consumo	15.923,25		

Município de NOVA TRENTO

Competência: 2015

3.3.90.33	Passagens e Despesas com Locomoção	2.969,48		
3.3.90.36	Outros Serviços de Terceiros (Pessoa Física)	2.362,83		
3.3.90.39	Outros Serviços de Terceiros (Pessoa Jurídica)	15.988,70		
	Total Unidade Orçamentária			334.425,28

Unidade Orçamentária: 2002 - PROCURADORIA GERAL

Código	Especificação	Desdobramento	Elemento	Categoria Econômica
3.0.00.00	Despesas Correntes			166.341,17
3.1.00.00	Pessoal e Encargos Sociais			165.236,48
3.1.90.00	Aplicações Diretas		165.236,48	
3.1.90.11	Vencimentos e Vantagens Fixas (Pessoal Civil)	134.957,47		
3.1.90.13	Obrigações Patronais	30.279,01		
3.3.00.00	Outras Despesas Correntes			1.104,69
3.3.90.00	Aplicações Diretas		1.104,69	
3.3.90.14	Diárias Civil	629,19		
3.3.90.30	Material de Consumo	140,00		
3.3.90.36	Outros Serviços de Terceiros (Pessoa Física)	85,50		
3.3.90.39	Outros Serviços de Terceiros (Pessoa Jurídica)	250,00		
	Total Unidade Orçamentária			166.341,17

Unidade Orçamentária: 2003 - DIRETORIA DE CONTROLE INTERNO

Código	Especificação	Desdobramento	Elemento	Categoria Econômica
3.0.00.00	Despesas Correntes			41.693,67
3.1.00.00	Pessoal e Encargos Sociais			39.344,62
3.1.90.00	Aplicações Diretas		39.344,62	
3.1.90.11	Vencimentos e Vantagens Fixas (Pessoal Civil)	32.142,46		
3.1.90.13	Obrigações Patronais	7.202,16		
3.3.00.00	Outras Despesas Correntes			2.349,05
3.3.90.00	Aplicações Diretas		2.349,05	
3.3.90.14	Diárias Civil	59,05		
3.3.90.30	Material de Consumo	0,00		
3.3.90.39	Outros Serviços de Terceiros (Pessoa Jurídica)	2.290,00		
	Total Unidade Orçamentária			41.693,67

Unidade Orçamentária: 3001 - SECRET. MUN. PLANEJ., ADMINISTRAÇÃO E FINANÇAS

Código	Especificação	Desdobramento	Elemento	Categoria Econômica
3.0.00.00	Despesas Correntes			2.509.484,45
3.1.00.00	Pessoal e Encargos Sociais			1.264.943,55
3.1.90.00	Aplicações Diretas		1.164.093,31	
3.1.90.04	Contratação por Tempo Determinado	136.273,72		
3.1.90.05	Outros Benefícios Previdenciários	123,30		
3.1.90.11	Vencimentos e Vantagens Fixas (Pessoal Civil)	878.431,88		
3.1.90.13	Obrigações Patronais	116.075,67		

Município de NOVA TRENTO

Competência: 2015

3.1.90.92	Despesas de Exercícios Anteriores	837,47	
3.1.90.94	Indenizações e Restituições Trabalhistas	32.351,27	
3.1.91.00	Aplic Direta Decorrente de Oper entre Órgãos, Fundos e Entid Integ dos Orç Fiscal e da Seg. Social		100.850,24
3.1.91.13	Obrigações Patronais	100.850,24	
3.3.00.00	Outras Despesas Correntes		1.244.540,90
3.3.90.00	Aplicações Diretas		1.054.640,90
3.3.90.14	Diárias Civil	11.542,62	
3.3.90.30	Material de Consumo	68.635,71	
3.3.90.35	Serviços de Consultoria	20.000,00	
3.3.90.36	Outros Serviços de Terceiros (Pessoa Física)	59.749,74	
3.3.90.39	Outros Serviços de Terceiros (Pessoa Jurídica)	869.637,32	
3.3.90.47	Obrigações Tributárias e Contributivas	10.314,22	
3.3.90.91	Sentenças Judiciais	2.658,20	
3.3.90.93	Indenizações e Restituições	12.103,09	
3.3.91.00	Aplic Direta Decorrente de Oper entre Órgãos, Fundos e Entid Integ dos Orç Fiscal e da Seg. Social		180.000,00
3.3.91.13	Obrigações Patronais	180.000,00	
3.3.91.97	Aporte para Cobertura de Déficit Atuarial do RPPS	0,00	
3.3.93.00	Aplicação Direta Decorrente de Operação de Órgãos, Fundos e Entidades dos Orçam. Fiscal e da Segurid		9.900,00
3.3.93.39	Outros Serviços de Terceiros (Pessoa Jurídica)	9.900,00	
4.0.00.00	Despesas de Capital		9.244,00
4.4.00.00	Investimentos		9.244,00
4.4.90.00	Aplicações Diretas		9.244,00
4.4.90.52	Equipamentos e Material Permanente	9.244,00	
	Total Unidade Orçamentária		2.518.728,45

Unidade Orçamentária: 4001 - SECRETARIA MUNICIPAL DA EDUCAÇÃO.

Código	Especificação	Desdobramento	Elemento	Categoria Econômica
3.0.00.00	Despesas Correntes			8.326.053,72
3.1.00.00	Pessoal e Encargos Sociais			5.826.378,53
3.1.90.00	Aplicações Diretas		5.292.957,49	
3.1.90.04	Contratação por Tempo Determinado	1.622.263,20		
3.1.90.05	Outros Benefícios Previdenciários	5.365,96		
3.1.90.11	Vencimentos e Vantagens Fixas (Pessoal Civil)	3.037.844,76		
3.1.90.13	Obrigações Patronais	422.871,82		
3.1.90.94	Indenizações e Restituições Trabalhistas	204.611,75		
3.1.91.00	Aplic Direta Decorrente de Oper entre Órgãos, Fundos e Entid Integ dos Orç Fiscal e da Seg. Social		533.421,04	
3.1.91.13	Obrigações Patronais	533.421,04		
3.3.00.00	Outras Despesas Correntes			2.499.675,19
3.3.50.00	Transferências a Instituições Privadas sem Fins Lucrativos		194.717,75	
3.3.50.18	Auxílio Financeiro a Estudantes	194.717,75		
3.3.90.00	Aplicações Diretas		2.304.957,44	
3.3.90.14	Diárias Civil	3.578,68		
3.3.90.30	Material de Consumo	843.830,45		
3.3.90.32	Material, Bens ou Serviço para Distribuição Gratuita	38.493,96		

Município de NOVA TRENTO

Competência: 2015

3.3.90.36	Outros Serviços de Terceiros (Pessoa Física)	819.903,12		
3.3.90.39	Outros Serviços de Terceiros (Pessoa Jurídica)	574.620,77		
3.3.90.47	Obrigações Tributárias e Contributivas	24.530,46		
4.0.00.00	Despesas de Capital			968.447,79
4.4.00.00	Investimentos			968.447,79
4.4.90.00	Aplicações Diretas		968.447,79	
4.4.90.51	Obras e Instalações	823.948,89		
4.4.90.52	Equipamentos e Material Permanente	144.498,90		
	Total Unidade Orçamentária			9.294.501,51

Unidade Orçamentária: 5001 - SECRETARIA IND., COM., TURISMO E EVENTOS

Código	Especificação	Desdobramento	Elemento	Categoria Econômica
3.0.00.00	Despesas Correntes			1.048.306,73
3.1.00.00	Pessoal e Encargos Sociais			476.867,13
3.1.90.00	Aplicações Diretas		447.031,74	
3.1.90.04	Contratação por Tempo Determinado	49.694,79		
3.1.90.11	Vencimentos e Vantagens Fixas (Pessoal Civil)	333.846,49		
3.1.90.13	Obrigações Patronais	49.998,07		
3.1.90.94	Indenizações e Restituições Trabalhistas	13.492,39		
3.1.91.00	Aplic Direta Decorrente de Oper entre Órgãos, Fundos e Entid Integ dos Orç Fiscal e da Seg. Social		29.835,39	
3.1.91.13	Obrigações Patronais	29.835,39		
3.3.00.00	Outras Despesas Correntes			571.439,60
3.3.50.00	Transferências a Instituições Privadas sem Fins Lucrativos		57.500,00	
3.3.50.43	Subvenções Sociais	57.500,00		
3.3.90.00	Aplicações Diretas		513.939,60	
3.3.90.14	Diárias Civil	11.612,45		
3.3.90.30	Material de Consumo	75.877,21		
3.3.90.31	Premiações Culturais, Artísticas, Científicas, Desportivas e Outras	10.960,00		
3.3.90.36	Outros Serviços de Terceiros (Pessoa Física)	68.042,71		
3.3.90.39	Outros Serviços de Terceiros (Pessoa Jurídica)	347.447,23		
4.0.00.00	Despesas de Capital			74.182,38
4.4.00.00	Investimentos			74.182,38
4.4.90.00	Aplicações Diretas		74.182,38	
4.4.90.51	Obras e Instalações	73.253,38		
4.4.90.52	Equipamentos e Material Permanente	929,00		
	Total Unidade Orçamentária			1.122.489,11

Unidade Orçamentária: 6001 - SECRETARIA MUNICIPAL DA AGRICULTURA E DO MEIO AMB.

Código	Especificação	Desdobramento	Elemento	Categoria Econômica
3.0.00.00	Despesas Correntes			535.828,57
3.1.00.00	Pessoal e Encargos Sociais			326.351,31
3.1.90.00	Aplicações Diretas		290.804,68	
3.1.90.04	Contratação por Tempo Determinado	27.760,59		
3.1.90.11	Vencimentos e Vantagens Fixas (Pessoal Civil)	237.651,74		

Município de NOVA TRENTO

Competência: 2015

3.1.90.13	Obrigações Patronais	19.731,60	
3.1.90.94	Indenizações e Restituições Trabalhistas	5.660,75	
3.1.91.00	Aplic Direta Decorrente de Oper entre Órgãos, Fundos e Entid Integ dos Orç Fiscal e da Seg. Social		35.546,63
3.1.91.13	Obrigações Patronais	35.546,63	
3.3.00.00	Outras Despesas Correntes		209.477,26
3.3.50.00	Transferências a Instituições Privadas sem Fins Lucrativos		1.500,00
3.3.50.43	Subvenções Sociais	1.500,00	
3.3.90.00	Aplicações Diretas		207.977,26
3.3.90.14	Diárias Civil	1.067,02	
3.3.90.30	Material de Consumo	93.421,96	
3.3.90.36	Outros Serviços de Terceiros (Pessoa Física)	49.501,44	
3.3.90.39	Outros Serviços de Terceiros (Pessoa Jurídica)	63.986,84	
4.0.00.00	Despesas de Capital		101.900,00
4.4.00.00	Investimentos		101.900,00
4.4.90.00	Aplicações Diretas		101.900,00
4.4.90.52	Equipamentos e Material Permanente	101.900,00	
	Total Unidade Orçamentária		637.728,57

Unidade Orçamentária: 7001 - SECRETARIA DE OBRAS, SERV. URBANOS E PLANEJAMENTO

Código	Especificação	Desdobramento	Elemento	Categoria Econômica
3.0.00.00	Despesas Correntes			4.400.918,10
3.1.00.00	Pessoal e Encargos Sociais			1.312.250,04
3.1.90.00	Aplicações Diretas		1.236.012,11	
3.1.90.04	Contratação por Tempo Determinado	423.834,63		
3.1.90.05	Outros Benefícios Previdenciários	172,62		
3.1.90.11	Vencimentos e Vantagens Fixas (Pessoal Civil)	618.848,29		
3.1.90.13	Obrigações Patronais	132.177,17		
3.1.90.94	Indenizações e Restituições Trabalhistas	60.979,40		
3.1.91.00	Aplic Direta Decorrente de Oper entre Órgãos, Fundos e Entid Integ dos Orç Fiscal e da Seg. Social		76.237,93	
3.1.91.13	Obrigações Patronais	76.237,93		
3.3.00.00	Outras Despesas Correntes			3.088.668,06
3.3.90.00	Aplicações Diretas		3.088.668,06	
3.3.90.03	Pensões	9.456,00		
3.3.90.14	Diárias Civil	472,40		
3.3.90.30	Material de Consumo	1.132.995,09		
3.3.90.36	Outros Serviços de Terceiros (Pessoa Física)	88.969,67		
3.3.90.39	Outros Serviços de Terceiros (Pessoa Jurídica)	1.031.056,59		
3.3.90.47	Obrigações Tributárias e Contributivas	825.718,31		
3.3.90.91	Sentenças Judiciais	0,00		
4.0.00.00	Despesas de Capital			2.053.713,57
4.4.00.00	Investimentos			2.053.713,57
4.4.90.00	Aplicações Diretas		2.053.713,57	
4.4.90.30	Material de Consumo	30.653,30		
4.4.90.39	Outros Serviços de Terceiros (Pessoa Jurídica)	36.133,99		
4.4.90.51	Obras e Instalações	1.964.466,28		

Município de NOVA TRENTO

Competência: 2015

4.4.90.52	Equipamentos e Material Permanente	22.460,00		
	Total Unidade Orçamentária			6.454.631,67

Unidade Orçamentária: 7002 - FUNDO MUNICIPAL DE DEFESA CIVIL

Código	Especificação	Desdobramento	Elemento	Categoria Econômica
3.0.00.00	Despesas Correntes			49.991,04
3.1.00.00	Pessoal e Encargos Sociais			40.180,17
3.1.90.00	Aplicações Diretas		40.180,17	
3.1.90.04	Contratação por Tempo Determinado	3.000,00		
3.1.90.11	Vencimentos e Vantagens Fixas (Pessoal Civil)	27.612,68		
3.1.90.13	Obrigações Patronais	7.623,05		
3.1.90.94	Indenizações e Restituições Trabalhistas	1.944,44		
3.3.00.00	Outras Despesas Correntes			9.810,87
3.3.90.00	Aplicações Diretas		9.810,87	
3.3.90.14	Diárias Civil	708,60		
3.3.90.30	Material de Consumo	3.033,67		
3.3.90.39	Outros Serviços de Terceiros (Pessoa Jurídica)	6.068,60		
	Total Unidade Orçamentária			49.991,04

Unidade Orçamentária: 8001 - SECRETARIA DE ASSISTENCIA SOCIAL E HABITAÇÃO

Código	Especificação	Desdobramento	Elemento	Categoria Econômica
3.0.00.00	Despesas Correntes			390.825,57
3.1.00.00	Pessoal e Encargos Sociais			129.378,49
3.1.90.00	Aplicações Diretas		126.245,69	
3.1.90.04	Contratação por Tempo Determinado	43.732,21		
3.1.90.11	Vencimentos e Vantagens Fixas (Pessoal Civil)	53.931,25		
3.1.90.13	Obrigações Patronais	15.984,16		
3.1.90.94	Indenizações e Restituições Trabalhistas	12.598,07		
3.1.91.00	Aplic Direta Decorrente de Oper entre Órgãos, Fundos e Entid Integ dos Orç Fiscal e da Seg. Social		3.132,80	
3.1.91.13	Obrigações Patronais	3.132,80		
3.3.00.00	Outras Despesas Correntes			261.447,08
3.3.50.00	Transferências a Instituições Privadas sem Fins Lucrativos		241.440,56	
3.3.50.43	Subvenções Sociais	241.440,56		
3.3.90.00	Aplicações Diretas		20.006,52	
3.3.90.08	Outros Benefícios Assistenciais	1.600,00		
3.3.90.14	Diárias Civil	77,38		
3.3.90.30	Material de Consumo	12.730,70		
3.3.90.33	Passagens e Despesas com Locomoção	1.910,33		
3.3.90.36	Outros Serviços de Terceiros (Pessoa Física)	2.088,11		
3.3.90.39	Outros Serviços de Terceiros (Pessoa Jurídica)	1.600,00		
4.0.00.00	Despesas de Capital			14.969,87
4.4.00.00	Investimentos			14.969,87
4.4.90.00	Aplicações Diretas		14.969,87	
4.4.90.51	Obras e Instalações	13.775,87		

Município de NOVA TRENTO

Competência: 2015

4.4.90.52	Equipamentos e Material Permanente	1.194,00		
	Total Unidade Orçamentária			405.795,44

Unidade Orçamentária: 8002 - FUNDO MUNICIPAL DE ASSISTENCIA SOCIAL

Código	Especificação	Desdobramento	Elemento	Categoria Econômica
3.0.00.00	Despesas Correntes			321.599,02
3.1.00.00	Pessoal e Encargos Sociais			197.324,17
3.1.90.00	Aplicações Diretas		191.557,52	
3.1.90.04	Contratação por Tempo Determinado	24.503,38		
3.1.90.05	Outros Benefícios Previdenciários	433,40		
3.1.90.11	Vencimentos e Vantagens Fixas (Pessoal Civil)	132.911,29		
3.1.90.13	Obrigações Patronais	29.531,68		
3.1.90.94	Indenizações e Restituições Trabalhistas	4.177,77		
3.1.91.00	Aplic Direta Decorrente de Oper entre Órgãos, Fundos e Entid Integ dos Orç Fiscal e da Seg. Social		5.766,65	
3.1.91.13	Obrigações Patronais	5.766,65		
3.3.00.00	Outras Despesas Correntes			124.274,85
3.3.50.00	Transferências a Instituições Privadas sem Fins Lucrativos		2.400,00	
3.3.50.43	Subvenções Sociais	2.400,00		
3.3.90.00	Aplicações Diretas		121.874,85	
3.3.90.08	Outros Benefícios Assistenciais	32.766,00		
3.3.90.14	Diárias Civil	425,59		
3.3.90.30	Material de Consumo	23.916,51		
3.3.90.32	Material, Bens ou Serviço para Distribuição Gratuita	21.367,20		
3.3.90.36	Outros Serviços de Terceiros (Pessoa Física)	5.321,03		
3.3.90.39	Outros Serviços de Terceiros (Pessoa Jurídica)	28.622,52		
3.3.90.59	Pensões Especiais	9.456,00		
4.0.00.00	Despesas de Capital			750,00
4.4.00.00	Investimentos			750,00
4.4.90.00	Aplicações Diretas		750,00	
4.4.90.52	Equipamentos e Material Permanente	750,00		
	Total Unidade Orçamentária			322.349,02

Unidade Orçamentária: 8003 - FUNDO MUNICIPAL DA INFANCIA E ADOLESCENCIA

Código	Especificação	Desdobramento	Elemento	Categoria Econômica
3.0.00.00	Despesas Correntes			188.736,12
3.3.00.00	Outras Despesas Correntes			188.736,12
3.3.50.00	Transferências a Instituições Privadas sem Fins Lucrativos		42.156,27	
3.3.50.43	Subvenções Sociais	42.156,27		
3.3.90.00	Aplicações Diretas		146.579,85	
3.3.90.01	Aposentadorias, Reserva Remunerada e Reformas	35,00		
3.3.90.04	Contratação por Tempo Determinado	19.052,77		
3.3.90.14	Diárias Civil	1.354,15		
3.3.90.30	Material de Consumo	8.922,11		
3.3.90.36	Outros Serviços de Terceiros (Pessoa Física)	111.643,41		

Município de NOVA TRENTO

Competência: 2015

3.3.90.39	Outros Serviços de Terceiros (Pessoa Jurídica)	5.572,41		
Total Unidade Orçamentária				188.736,12

Unidade Orçamentária: 10001 - ENCARGOS GERAIS.

Código	Especificação	Desdobramento	Elemento	Categoria Econômica
3.0.00.00	Despesas Correntes			502.555,97

Unidade Gestora: (Executivo) Fundo Municipal de Saúde de Nova Trento

Unidade Orçamentária: 10001 - ENCARGOS GERAIS.

Código	Especificação	Desdobramento	Elemento	Categoria Econômica
3.0.00.00	Despesas Correntes			9.686.341,56
3.1.00.00	Pessoal e Encargos Sociais			6.472.088,25
3.1.90.00	Aplicações Diretas		6.295.645,24	
3.1.90.04	Contratação por Tempo Determinado	3.178.288,97		
3.1.90.05	Outros Benefícios Previdenciários	419,22		
3.1.90.11	Vencimentos e Vantagens Fixas (Pessoal Civil)	1.833.776,02		
3.1.90.13	Obrigações Patronais	856.734,05		
3.1.90.94	Indenizações e Restituições Trabalhistas	426.426,98		
3.1.91.00	Aplic Direta Decorrente de Oper entre Órgãos, Fundos e Entid Integ dos Orç Fiscal e da Seg. Social		176.443,01	
3.1.91.13	Obrigações Patronais	176.443,01		

Unidade Gestora: (Executivo) Prefeitura Municipal de Nova Trento

Unidade Orçamentária: 10001 - ENCARGOS GERAIS.

Código	Especificação	Desdobramento	Elemento	Categoria Econômica
3.2.00.00	Juros e Encargos da Dívida			35.174,68
3.2.90.00	Aplicações Diretas		35.174,68	
3.2.90.21	Juros sobre a Dívida por Contrato	35.174,68		
3.3.00.00	Outras Despesas Correntes			467.381,29

Unidade Gestora: (Executivo) Fundo Municipal de Saúde de Nova Trento

Unidade Orçamentária: 10001 - ENCARGOS GERAIS.

Código	Especificação	Desdobramento	Elemento	Categoria Econômica
3.3.00.00	Outras Despesas Correntes			3.214.253,31

Unidade Gestora: (Executivo) Prefeitura Municipal de Nova Trento

Unidade Orçamentária: 10001 - ENCARGOS GERAIS.

Código	Especificação	Desdobramento	Elemento	Categoria Econômica
3.3.20.00	Transferências à União		32.329,20	
3.3.20.41	Contribuições	1.725,01		
3.3.20.93	Indenizações e Restituições	30.604,19		

Município de NOVA TRENTO

Competência: 2015

3.3.30.00	Transferências a Estados e ao Distrito Federal	51.228,63
-----------	--	-----------

Unidade Gestora: (Executivo) Fundo Municipal de Saúde de Nova Trento

Unidade Orçamentária: 10001 - ENCARGOS GERAIS.

Código	Especificação	Desdobramento	Elemento	Categoria Econômica
3.3.30.00	Transferências a Estados e ao Distrito Federal		28.145,34	
3.3.30.93	Indenizações e Restituições	28.145,34		

Unidade Gestora: (Executivo) Prefeitura Municipal de Nova Trento

Unidade Orçamentária: 10001 - ENCARGOS GERAIS.

Código	Especificação	Desdobramento	Elemento	Categoria Econômica
3.3.30.93	Indenizações e Restituições	51.228,63		
3.3.90.00	Aplicações Diretas		383.823,46	

Unidade Gestora: (Executivo) Fundo Municipal de Saúde de Nova Trento

Unidade Orçamentária: 10001 - ENCARGOS GERAIS.

Código	Especificação	Desdobramento	Elemento	Categoria Econômica
3.3.90.00	Aplicações Diretas		3.186.107,97	
3.3.90.14	Diárias Civil	89.737,23		
3.3.90.30	Material de Consumo	764.102,84		
3.3.90.32	Material, Bens ou Serviço para Distribuição Gratuita	550.176,93		
3.3.90.33	Passagens e Despesas com Locomoção	1.107,26		
3.3.90.36	Outros Serviços de Terceiros (Pessoa Física)	123.630,26		
3.3.90.37	Locação de Mão-de-Obra	1.500,00		
3.3.90.39	Outros Serviços de Terceiros (Pessoa Jurídica)	1.525.603,97		

Unidade Gestora: (Executivo) Prefeitura Municipal de Nova Trento

Unidade Orçamentária: 10001 - ENCARGOS GERAIS.

Código	Especificação	Desdobramento	Elemento	Categoria Econômica
3.3.90.39	Outros Serviços de Terceiros (Pessoa Jurídica)	128.278,00		
3.3.90.47	Obrigações Tributárias e Contributivas	255.545,46		

Unidade Gestora: (Executivo) Fundo Municipal de Saúde de Nova Trento

Unidade Orçamentária: 10001 - ENCARGOS GERAIS.

Código	Especificação	Desdobramento	Elemento	Categoria Econômica
3.3.90.47	Obrigações Tributárias e Contributivas	51.635,84		
3.3.90.92	Despesas de Exercícios Anteriores	6.613,64		
3.3.90.93	Indenizações e Restituições	72.000,00		

Município de NOVA TRENTO

Competência: 2015

Unidade Gestora: (Executivo) Prefeitura Municipal de Nova Trento

Unidade Orçamentária: 10001 - ENCARGOS GERAIS.

Código	Especificação	Desdobramento	Elemento	Categoria Econômica
4.0.00.00	Despesas de Capital			346.656,22

Unidade Gestora: (Executivo) Fundo Municipal de Saúde de Nova Trento

Unidade Orçamentária: 10001 - ENCARGOS GERAIS.

Código	Especificação	Desdobramento	Elemento	Categoria Econômica
4.0.00.00	Despesas de Capital			424.943,63
4.4.00.00	Investimentos			424.943,63
4.4.90.00	Aplicações Diretas		424.943,63	
4.4.90.51	Obras e Instalações	237.516,75		
4.4.90.52	Equipamentos e Material Permanente	187.426,88		

Unidade Gestora: (Executivo) Prefeitura Municipal de Nova Trento

Unidade Orçamentária: 10001 - ENCARGOS GERAIS.

Código	Especificação	Desdobramento	Elemento	Categoria Econômica
4.6.00.00	Amortização da Dívida			346.656,22
4.6.90.00	Aplicações Diretas		346.656,22	
4.6.90.71	Principal da Dívida Contratual Resgatado	346.656,22		
	Total Unidade Orçamentária			849.212,19

Unidade Gestora: (Executivo) Fundo Municipal de Saúde de Nova Trento

Unidade Orçamentária: 10001 - ENCARGOS GERAIS.

Código	Especificação	Desdobramento	Elemento	Categoria Econômica
	Total Unidade Orçamentária			10.111.285,19

Unidade Gestora: (Executivo) Instituto de Previd.Social Serv.Púb.de Nova Trento

Unidade Orçamentária: 12001 - FUNDO MUNICIPAL DE SAÚDE - NOVA TRENTO.

Código	Especificação	Desdobramento	Elemento	Categoria Econômica
3.0.00.00	Despesas Correntes			1.817.140,76
3.1.00.00	Pessoal e Encargos Sociais			1.761.970,82
3.1.90.00	Aplicações Diretas		1.761.970,82	
3.1.90.01	Aposentadorias, Reserva Remunerada e Reformas	1.476.505,26		
3.1.90.03	Pensões	228.005,32		
3.1.90.04	Contratação por Tempo Determinado	43.958,12		
3.1.90.11	Vencimentos e Vantagens Fixas (Pessoal Civil)	4.046,12		
3.1.90.34	Outras Despesas de Pessoal Decorrentes de Contratos de Terceirização	9.456,00		
3.3.00.00	Outras Despesas Correntes			55.169,94
3.3.90.00	Aplicações Diretas		55.169,94	

Município de NOVA TRENTO

Competência: 2015

3.3.90.14	Diárias Civil	236,20		
3.3.90.36	Outros Serviços de Terceiros (Pessoa Física)	29.164,00		
3.3.90.39	Outros Serviços de Terceiros (Pessoa Jurídica)	20.469,74		
3.3.90.47	Obrigações Tributárias e Contributivas	5.300,00		
4.0.00.00	Despesas de Capital			1.424,00
4.4.00.00	Investimentos			1.424,00
4.4.90.00	Aplicações Diretas		1.424,00	
4.4.90.52	Equipamentos e Material Permanente	1.424,00		
Total Unidade Orçamentária				1.818.564,76

Unidade Gestora: (Executivo) Serviço Autônomo Municipal de Água e Esgoto de Nova Trento

Unidade Orçamentária: 13001 - SERV.AUT.DE AGUA E ESGOTO DE NOVA TRENTO - SAMAE.

Código	Especificação	Desdobramento	Elemento	Categoria Econômica
3.0.00.00	Despesas Correntes			1.033.063,55
3.1.00.00	Pessoal e Encargos Sociais			456.757,82
3.1.90.00	Aplicações Diretas		402.044,89	
3.1.90.11	Vencimentos e Vantagens Fixas (Pessoal Civil)	373.823,11		
3.1.90.13	Obrigações Patronais	27.656,50		
3.1.90.91	Sentenças Judiciais	565,28		
3.1.91.00	Aplic Direta Decorrente de Oper entre Órgãos, Fundos e Entid Integ dos Orç Fiscal e da Seg. Social		54.712,93	
3.1.91.13	Obrigações Patronais	54.712,93		
3.3.00.00	Outras Despesas Correntes			576.305,73
3.3.90.00	Aplicações Diretas		541.255,73	
3.3.90.14	Diárias Civil	1.602,96		
3.3.90.30	Material de Consumo	141.714,03		
3.3.90.31	Premiações Culturais, Artísticas, Científicas, Desportivas e Outras	103,85		
3.3.90.33	Passagens e Despesas com Locomoção	1.089,05		
3.3.90.36	Outros Serviços de Terceiros (Pessoa Física)	41.435,56		
3.3.90.39	Outros Serviços de Terceiros (Pessoa Jurídica)	341.216,28		
3.3.90.47	Obrigações Tributárias e Contributivas	14.040,00		
3.3.90.93	Indenizações e Restituições	54,00		
3.3.91.00	Aplic Direta Decorrente de Oper entre Órgãos, Fundos e Entid Integ dos Orç Fiscal e da Seg. Social		35.050,00	
3.3.91.39	Outros Serviços de Terceiros (Pessoa Jurídica)	35.050,00		
4.0.00.00	Despesas de Capital			134.439,45
4.4.00.00	Investimentos			134.439,45
4.4.90.00	Aplicações Diretas		134.439,45	
4.4.90.30	Material de Consumo	82.929,45		
4.4.90.39	Outros Serviços de Terceiros (Pessoa Jurídica)	7.876,00		
4.4.90.52	Equipamentos e Material Permanente	43.634,00		
Total Unidade Orçamentária				1.167.503,00

Código	Especificação	Desdobramento	Elemento	Categoria Econômica
--------	---------------	---------------	----------	---------------------

Município de NOVA TRENTO

Competência: 2015

Total Geral

36.466.014,74



Município de NOVA TRENTO

Competência: 2015

Código	Especificação	Elemento	Natureza da Despesa por Modalidade de Aplicação	Categoria Econômica
3.0.00.00	Despesas Correntes			32.319.553,83
3.1.00.00	Pessoal e Encargos Sociais			19.604.227,76
3.1.90.00	Aplicações Diretas		18.562.476,58	
3.1.90.01	Aposentadorias, Reserva Remunerada e Reformas	1.476.505,26		
3.1.90.03	Pensões	228.005,32		
3.1.90.04	Contratação por Tempo Determinado	5.557.614,23		
3.1.90.05	Outros Benefícios Previdenciários	6.514,50		
3.1.90.11	Vencimentos e Vantagens Fixas (Pessoal Civil)	8.622.630,45		
3.1.90.13	Obrigações Patronais	1.887.006,38		
3.1.90.34	Outras Despesas de Pessoal Decorrentes de Contratos de Terceirização	9.456,00		
3.1.90.91	Sentenças Judiciais	565,28		
3.1.90.92	Despesas de Exercícios Anteriores	837,47		
3.1.90.94	Indenizações e Restituições Trabalhistas	773.341,69		
3.1.91.00	Aplic Direta Decorrente de Oper entre Órgãos, Fundos e Entid Integ dos Orç Fiscal e da Seg. Social		1.041.751,18	
3.1.91.13	Obrigações Patronais	1.041.751,18		
3.2.00.00	Juros e Encargos da Dívida			35.174,68
3.2.90.00	Aplicações Diretas		35.174,68	
3.2.90.21	Juros sobre a Dívida por Contrato	35.174,68		
3.3.00.00	Outras Despesas Correntes			12.680.151,39
3.3.20.00	Transferências à União		32.329,20	
3.3.20.41	Contribuições	1.725,01		
3.3.20.93	Indenizações e Restituições	30.604,19		
3.3.30.00	Transferências a Estados e ao Distrito Federal		79.373,97	
3.3.30.93	Indenizações e Restituições	79.373,97		
3.3.50.00	Transferências a Instituições Privadas sem Fins Lucrativos		539.714,58	
3.3.50.18	Auxílio Financeiro a Estudantes	194.717,75		
3.3.50.43	Subvenções Sociais	344.996,83		
3.3.90.00	Aplicações Diretas		11.803.783,64	
3.3.90.01	Aposentadorias, Reserva Remunerada e Reformas	35,00		
3.3.90.03	Pensões	9.456,00		
3.3.90.04	Contratação por Tempo Determinado	19.373,17		
3.3.90.08	Outros Benefícios Assistenciais	34.366,00		
3.3.90.14	Diárias Civil	132.556,50		
3.3.90.30	Material de Consumo	3.210.401,50		
3.3.90.31	Premiações Culturais, Artísticas, Científicas, Desportivas e Outras	11.063,85		
3.3.90.32	Material, Bens ou Serviço para Distribuição Gratuita	610.038,09		
3.3.90.33	Passagens e Despesas com Locomoção	8.986,45		
3.3.90.35	Serviços de Consultoria	20.000,00		
3.3.90.36	Outros Serviços de Terceiros (Pessoa Física)	1.410.345,28		
3.3.90.37	Locação de Mão-de-Obra	1.500,00		
3.3.90.39	Outros Serviços de Terceiros (Pessoa Jurídica)	5.022.114,50		
3.3.90.47	Obrigações Tributárias e Contributivas	1.187.084,29		
3.3.90.59	Pensões Especiais	9.456,00		
3.3.90.91	Sentenças Judiciais	2.658,20		

Município de NOVA TRENTO

Competência: 2015

Código	Especificação	Elemento	Natureza da Despesa por Modalidade de Aplicação	Categoria Econômica
3.3.90.92	Despesas de Exercícios Anteriores	6.613,64		
3.3.90.93	Indenizações e Restituições	107.735,17		
3.3.91.00	Aplic Direta Decorrente de Oper entre Órgãos, Fundos e Entid Integ dos Orç Fiscal e da Seg. Social		215.050,00	
3.3.91.13	Obrigações Patronais	180.000,00		
3.3.91.39	Outros Serviços de Terceiros (Pessoa Jurídica)	35.050,00		
3.3.91.97	Aporte para Cobertura de Déficit Atuarial do RPPS	0,00		
3.3.93.00	Aplicação Direta Decorrente de Operação de Órgãos, Fundos e Entidades dos Orçam. Fiscal e da Segurid		9.900,00	
3.3.93.39	Outros Serviços de Terceiros (Pessoa Jurídica)	9.900,00		
4.0.00.00	Despesas de Capital			4.146.460,91
4.4.00.00	Investimentos			3.799.804,69
4.4.90.00	Aplicações Diretas		3.799.804,69	
4.4.90.30	Material de Consumo	113.582,75		
4.4.90.39	Outros Serviços de Terceiros (Pessoa Jurídica)	44.009,99		
4.4.90.51	Obras e Instalações	3.113.226,17		
4.4.90.52	Equipamentos e Material Permanente	528.985,78		
4.6.00.00	Amortização da Dívida			346.656,22
4.6.90.00	Aplicações Diretas		346.656,22	
4.6.90.71	Principal da Dívida Contratual Resgatado	346.656,22		
	Total Geral			36.466.014,74

Administração Direta, Indireta ou Fundacional

Município de NOVA TRENTO

Competência: 2015

Unidade Gestora: Prefeitura Municipal de Nova Trento

Unidade Orçamentária: 02001 GABINETE DO PREFEITO.

Código	Especificação	Operações especiais	Projetos	Atividades	Total
4	Administração	0,00	0,00	334.425,28	334.425,28
4.122	Administração Geral	0,00	0,00	334.425,28	334.425,28
04.122.0001	Gestão Administrativa Superior	0,00	0,00	334.425,28	334.425,28
04.122.0001.02.000002	Manutenção do Gabinete do Prefeito	0,00	0,00	334.425,28	334.425,28
	Total da Unidade Orçamentária	0,00	0,00	334.425,28	334.425,28

Unidade Orçamentária: 02002 PROCURADORIA GERAL

Código	Especificação	Operações especiais	Projetos	Atividades	Total
4	Administração	0,00	0,00	166.341,17	166.341,17
4.122	Administração Geral	0,00	0,00	166.341,17	166.341,17
04.122.0002	Modernizacao Administrativa	0,00	0,00	166.341,17	166.341,17
04.122.0002.02.000004	Manutenção da Procuradoria Geral	0,00	0,00	166.341,17	166.341,17
	Total da Unidade Orçamentária	0,00	0,00	166.341,17	166.341,17

Unidade Orçamentária: 02003 DIRETORIA DE CONTROLE INTERNO

Código	Especificação	Operações especiais	Projetos	Atividades	Total
4	Administração	0,00	0,00	41.693,67	41.693,67
4.124	Controle Interno	0,00	0,00	41.693,67	41.693,67
04.124.0001	Gestão Administrativa Superior	0,00	0,00	41.693,67	41.693,67
04.124.0001.02.000005	Manutenção da Diretoria de Controle Interno	0,00	0,00	41.693,67	41.693,67
	Total da Unidade Orçamentária	0,00	0,00	41.693,67	41.693,67

Unidade Orçamentária: 03001 SECRET. MUN. PLANEJ., ADMINISTRAÇÃO E FINANÇAS

Código	Especificação	Operações especiais	Projetos	Atividades	Total
--------	---------------	---------------------	----------	------------	-------

Administração Direta, Indireta ou Fundacional

Município de NOVA TRENTO

Competência: 2015

4	Administração	0,00	105.800,00	2.412.928,45	2.518.728,45
4.122	Administração Geral	0,00	0,00	2.412.928,45	2.412.928,45
04.122.0002	Modernizacao Administrativa	0,00	0,00	2.412.928,45	2.412.928,45
04.122.0002.02.000006	Manutenção da Secretaria de Adm. e Finanças	0,00	0,00	2.093.854,95	2.093.854,95
04.122.0002.02.000007	Manutenção da Casa da Cidadania	0,00	0,00	139.073,50	139.073,50
04.122.0002.02.000008	Amortização do Déficit Atuarial do RPPS	0,00	0,00	180.000,00	180.000,00
4.123	Administração Financeira	0,00	105.800,00	0,00	105.800,00
04.123.0002	Modernizacao Administrativa	0,00	105.800,00	0,00	105.800,00
04.123.0002.01.000001	Revitalização da Máquina Arrecadadora	0,00	105.800,00	0,00	105.800,00
Total da Unidade Orçamentária		0,00	105.800,00	2.412.928,45	2.518.728,45

Unidade Orçamentária: 04001 SECRETARIA MUNICIPAL DA EDUCAÇÃO.

Código	Especificação	Operações especiais	Projetos	Atividades	Total
12	Educação	0,00	871.758,89	8.422.742,62	9.294.501,51
12.306	Alimentação e Nutrição	0,00	0,00	246.362,92	246.362,92
12.306.0003	Educacao para Todos	0,00	0,00	246.362,92	246.362,92
12.306.0003.02.000009	Oferta de Merenda Escolar - Ensino Fund.	0,00	0,00	126.785,88	126.785,88
12.306.0003.02.000010	Oferta de Merenda Escolar - Ensino Infantil	0,00	0,00	119.577,04	119.577,04
12.361	Ensino Fundamental	0,00	530.566,51	5.087.611,54	5.618.178,05
12.361.0003	Educacao para Todos	0,00	530.566,51	5.087.611,54	5.618.178,05
12.361.0003.01.000002	Ampliação da Rede Física do Ensino Fund.	0,00	530.566,51	0,00	530.566,51
12.361.0003.02.000011	Func. e Manutenção do Ensino Fund.	0,00	0,00	1.772.193,57	1.772.193,57
12.361.0003.02.000012	Rem. dos Profis. do Mag.Efetivo Exercício	0,00	0,00	1.791.968,33	1.791.968,33
12.361.0003.02.000014	Manutenção do Transporte Escolar	0,00	0,00	1.523.449,64	1.523.449,64
12.364	Ensino Superior	0,00	0,00	194.717,75	194.717,75
12.364.0003	Educacao para Todos	0,00	0,00	194.717,75	194.717,75
12.364.0003.02.000015	Apoio aos Estud. do Ensino Médio e Superior	0,00	0,00	194.717,75	194.717,75
12.365	Educação Infantil	0,00	341.192,38	2.894.050,41	3.235.242,79

Administração Direta, Indireta ou Fundacional

Município de NOVA TRENTO

Competência: 2015

12.365.0003	Educacao para Todos	0,00	341.192,38	2.894.050,41	3.235.242,79
12.365.0003.01.000004	Ampliação da Rede Física do Ensino Infantil	0,00	341.192,38	0,00	341.192,38
12.365.0003.02.000016	Func. e Manutenção do Ensino Infantil	0,00	0,00	1.433.408,29	1.433.408,29
12.365.0003.02.000017	Rem. dos Profis Mag. em Efetivo Exercício	0,00	0,00	1.460.642,12	1.460.642,12
Total da Unidade Orçamentária		0,00	871.758,89	8.422.742,62	9.294.501,51

Unidade Orçamentária: 05001 SECRETARIA IND., COM., TURISMO E EVENTOS

Código	Especificação	Operações especiais	Projetos	Atividades	Total
13	Cultura	0,00	0,00	259.339,14	259.339,14
13.391	Patrimônio Histórico, Artístico e Arqueológico	0,00	0,00	194.312,87	194.312,87
13.391.0007	Geracao de Emprego e Renda	0,00	0,00	194.312,87	194.312,87
13.391.0007.02.000046	Realização da Festa Incanto Trentino	0,00	0,00	194.312,87	194.312,87
13.392	Difusão Cultural	0,00	0,00	65.026,27	65.026,27
13.392.0005	Descobrimdo Talentos	0,00	0,00	65.026,27	65.026,27
13.392.0005.02.000037	Manutenção da Biblioteca Pública	0,00	0,00	65.026,27	65.026,27
23	Comércio e Serviços	0,00	0,00	173.382,58	173.382,58
23.695	Turismo	0,00	0,00	173.382,58	173.382,58
23.695.0007	Geracao de Emprego e Renda	0,00	0,00	173.382,58	173.382,58
23.695.0007.02.000048	Manut do Fundo de Desenvolvimento Turístico	0,00	0,00	173.382,58	173.382,58
27	Desporto e Lazer	0,00	73.253,38	616.514,01	689.767,39
27.122	Administração Geral	0,00	0,00	145.049,83	145.049,83
27.122.0005	Descobrimdo Talentos	0,00	0,00	145.049,83	145.049,83
27.122.0005.02.000038	Man. Secr. Cultura, Turismo, Esporte e Lazer	0,00	0,00	145.049,83	145.049,83
27.812	Desporto Comunitário	0,00	73.253,38	471.464,18	544.717,56
27.812.0005	Descobrimdo Talentos	0,00	73.253,38	471.464,18	544.717,56
27.812.0005.01.000011	Construção de Equipamentos Esportivos	0,00	73.253,38	0,00	73.253,38
27.812.0005.02.000039	Apoio ao Esporte Amador	0,00	0,00	471.464,18	471.464,18
Total da Unidade Orçamentária		0,00	73.253,38	1.049.235,73	1.122.489,11

Administração Direta, Indireta ou Fundacional

Município de NOVA TRENTO

Competência: 2015

Unidade Orçamentária: 06001 SECRETARIA MUNICIPAL DA AGRICULTURA E DO MEIO AMB.

Código	Especificação	Operações especiais	Projetos	Atividades	Total
20	Agricultura	0,00	101.900,00	535.828,57	637.728,57
20.606	Extensão Rural	0,00	101.900,00	535.828,57	637.728,57
20.606.0007	Geracao de Emprego e Renda	0,00	101.900,00	535.828,57	637.728,57
20.606.0007.01.000016	Aquisição de Equipamentos Agrícolas	0,00	101.900,00	0,00	101.900,00
20.606.0007.02.000047	Manutenção da Secretaria da Agricultura	0,00	0,00	535.828,57	535.828,57
	Total da Unidade Orçamentária	0,00	101.900,00	535.828,57	637.728,57

Unidade Orçamentária: 07001 SECRETARIA DE OBRAS, SERV. URBANOS E PLANEJAMENTO

Código	Especificação	Operações especiais	Projetos	Atividades	Total
15	Urbanismo	0,00	1.094.543,10	4.606.123,00	5.700.666,10
15.451	Infra-Estrutura Urbana	0,00	1.086.543,10	0,00	1.086.543,10
15.451.0008	Revitalizando a Cidade de Nova Trento	0,00	1.086.543,10	0,00	1.086.543,10
15.451.0008.01.000018	Pavimentação de Ruas	0,00	1.086.543,10	0,00	1.086.543,10
15.452	Serviços Urbanos	0,00	0,00	4.606.123,00	4.606.123,00
15.452.0008	Revitalizando a Cidade de Nova Trento	0,00	0,00	4.606.123,00	4.606.123,00
15.452.0008.02.000050	Manutenção da STOSU	0,00	0,00	2.686.820,63	2.686.820,63
15.452.0008.02.000051	Melhoria e Ampliação do Cemitério Público	0,00	0,00	21.210,73	21.210,73
15.452.0008.02.000052	Manut. dos Serviços de Educação de Trânsito	0,00	0,00	148.093,09	148.093,09
15.452.0008.02.000053	Manutenção e Melhoria da Iluminação Pública	0,00	0,00	963.742,12	963.742,12
15.452.0008.02.000054	Revitalização de Ruas e Praças	0,00	0,00	786.256,43	786.256,43
15.453	Transportes Coletivos Urbanos	0,00	8.000,00	0,00	8.000,00
15.453.0008	Revitalizando a Cidade de Nova Trento	0,00	8.000,00	0,00	8.000,00
15.453.0008.01.000019	Construção de Abrigos de Passageiros	0,00	8.000,00	0,00	8.000,00
17	Saneamento	0,00	0,00	603.511,53	603.511,53
17.512	Saneamento Básico Urbano	0,00	0,00	603.511,53	603.511,53

Administração Direta, Indireta ou Fundacional

Município de NOVA TRENTO

Competência: 2015

17.512.0008	Revitalizando a Cidade de Nova Trento	0,00	0,00	603.511,53	603.511,53
17.512.0008.02.000055	Melhoria e Manut. Serviços de Coleta de Lixo	0,00	0,00	603.511,53	603.511,53
26	Transporte	0,00	150.454,04	0,00	150.454,04
26.782	Transporte Rodoviário	0,00	150.454,04	0,00	150.454,04
26.782.0007	Geracao de Emprego e Renda	0,00	150.454,04	0,00	150.454,04
26.782.0007.01.000014	Construção de Pontes	0,00	150.454,04	0,00	150.454,04
	Total da Unidade Orçamentária	0,00	1.244.997,14	5.209.634,53	6.454.631,67

Unidade Orçamentária: 07002 FUNDO MUNICIPAL DE DEFESA CIVIL

Código	Especificação	Operações especiais	Projetos	Atividades	Total
6	Segurança Pública	0,00	0,00	49.991,04	49.991,04
6.182	Defesa Civil	0,00	0,00	49.991,04	49.991,04
06.182.0008	Revitalizando a Cidade de Nova Trento	0,00	0,00	49.991,04	49.991,04
06.182.0008.02.000049	Manut. do Fundo Municipal de Defesa Civil	0,00	0,00	49.991,04	49.991,04
	Total da Unidade Orçamentária	0,00	0,00	49.991,04	49.991,04

Unidade Orçamentária: 08001 SECRETARIA DE ASSISTENCIA SOCIAL E HABITAÇÃO

Código	Especificação	Operações especiais	Projetos	Atividades	Total
8	Assistência Social	0,00	0,00	405.795,44	405.795,44
8.241	Assistência ao Idoso	0,00	0,00	48.325,87	48.325,87
08.241.0006	Servicos Socio-Assistenciais	0,00	0,00	48.325,87	48.325,87
08.241.0006.02.000041	Atendimento à Pessoa Idosa (PBVII)	0,00	0,00	48.325,87	48.325,87
8.243	Assistência à Criança e ao Adolescente	0,00	0,00	209.440,56	209.440,56
08.243.0006	Servicos Socio-Assistenciais	0,00	0,00	209.440,56	209.440,56
08.243.0006.02.000044	Funcionamento e Manutenção da APAE	0,00	0,00	209.440,56	209.440,56
8.244	Assistência Comunitária	0,00	0,00	148.029,01	148.029,01
08.244.0006	Servicos Socio-Assistenciais	0,00	0,00	148.029,01	148.029,01
08.244.0006.02.000042	Funcionamento e Manutenção do CRAS (Paif)	0,00	0,00	148.029,01	148.029,01

Administração Direta, Indireta ou Fundacional

Município de NOVA TRENTO

Competência: 2015

Total da Unidade Orçamentária	0,00	0,00	405.795,44	405.795,44
-------------------------------	------	------	------------	------------

Unidade Orçamentária: 08002 FUNDO MUNICIPAL DE ASSISTENCIA SOCIAL

Código	Especificação	Operações especiais	Projetos	Atividades	Total
8	Assistência Social	0,00	0,00	322.349,02	322.349,02
8.244	Assistência Comunitária	0,00	0,00	322.349,02	322.349,02
08.244.0006	Servicos Socio-Assistenciais	0,00	0,00	322.349,02	322.349,02
08.244.0006.02.000045	Funcionamento e Manutenção do FMAS (BF)	0,00	0,00	322.349,02	322.349,02
	Total da Unidade Orçamentária	0,00	0,00	322.349,02	322.349,02

Unidade Orçamentária: 08003 FUNDO MUNICIPAL DA INFANCIA E ADOLESCENCIA

Código	Especificação	Operações especiais	Projetos	Atividades	Total
8	Assistência Social	0,00	0,00	188.736,12	188.736,12
8.243	Assistência à Criança e ao Adolescente	0,00	0,00	188.736,12	188.736,12
08.243.0006	Servicos Socio-Assistenciais	0,00	0,00	188.736,12	188.736,12
08.243.0006.02.000043	Funcionamento e Manutenção do FIA	0,00	0,00	188.736,12	188.736,12
	Total da Unidade Orçamentária	0,00	0,00	188.736,12	188.736,12

Unidade Orçamentária: 10001 ENCARGOS GERAIS.

Código	Especificação	Operações especiais	Projetos	Atividades	Total
28	Encargos Especiais	849.212,19	0,00	0,00	849.212,19
28.843	Serviço da Dívida Interna	381.830,90	0,00	0,00	381.830,90
28.843.0000	Encargos Gerais	381.830,90	0,00	0,00	381.830,90
28.843.0000.09.000004	Amortização de Dívidas	381.830,90	0,00	0,00	381.830,90
28.845	Transferências	467.381,29	0,00	0,00	467.381,29
28.845.0000	Encargos Gerais	467.381,29	0,00	0,00	467.381,29
28.845.0000.09.000005	Devolução de Recursos de Convênios	83.557,83	0,00	0,00	83.557,83
28.845.0000.09.000006	Contribuição ao PASEP	255.545,46	0,00	0,00	255.545,46

Administração Direta, Indireta ou Fundacional

Município de NOVA TRENTO

Competência: 2015

28.845.0000.09.000007	Contribuições a Entidades Municipalistas	128.278,00	0,00	0,00	128.278,00
	Total da Unidade Orçamentária	849.212,19	0,00	0,00	849.212,19
	Total da Unidade Gestora	849.212,19	2.397.709,41	19.139.701,64	22.386.623,24

Unidade Gestora: Instituto de Previd.Social Serv.Púb.de Nova Trento

Unidade Orçamentária: 12001 FUNDO MUNICIPAL DE SAÚDE - NOVA TRENTO.

Código	Especificação	Operações especiais	Projetos	Atividades	Total
4	Administração	0,00	0,00	114.054,18	114.054,18
4.122	Administração Geral	0,00	0,00	114.054,18	114.054,18
04.122.0001	Gestão Administrativa Superior	0,00	0,00	114.054,18	114.054,18
04.122.0001.02.000003	Administração do Iprevent	0,00	0,00	114.054,18	114.054,18
9	Previdência Social	1.704.510,58	0,00	0,00	1.704.510,58
9.272	Previdência do Regime Estatutário	1.704.510,58	0,00	0,00	1.704.510,58
09.272.0000	Encargos Gerais	1.704.510,58	0,00	0,00	1.704.510,58
09.272.0000.09.000002	Pagamento de Inativos e Pensionistas	1.355.137,71	0,00	0,00	1.355.137,71
09.272.0000.09.000003	Pagam. de Inativos e Pens. a Cargo do Tesouro	349.372,87	0,00	0,00	349.372,87
	Total da Unidade Orçamentária	1.704.510,58	0,00	114.054,18	1.818.564,76
	Total da Unidade Gestora	1.704.510,58	0,00	114.054,18	1.818.564,76

Unidade Gestora: Serviço Autônomo Municipal de Água e Esgoto de Nova Trento

Unidade Orçamentária: 13001 SERV.AUT.DE AGUA E ESGOTO DE NOVA TRENTO - SAMAE.

Código	Especificação	Operações especiais	Projetos	Atividades	Total
17	Saneamento	0,00	193.861,89	973.641,11	1.167.503,00
17.122	Administração Geral	0,00	0,00	410.875,89	410.875,89

Administração Direta, Indireta ou Fundacional

Município de NOVA TRENTO

Competência: 2015

17.122.0004	Saude para todos	0,00	0,00	410.875,89	410.875,89
17.122.0004.02.000034	Administração do SAMAE	0,00	0,00	410.875,89	410.875,89
17.512	Saneamento Básico Urbano	0,00	193.861,89	549.864,50	743.726,39
17.512.0004	Saude para todos	0,00	193.861,89	549.864,50	743.726,39
17.512.0004.01.000009	Ampl. e Melhoria da Rede de Distrib. de Água	0,00	193.861,89	0,00	193.861,89
17.512.0004.02.000035	Captação, Tratamento e Distribuição de Água	0,00	0,00	549.864,50	549.864,50
17.845	Transferências	0,00	0,00	12.900,72	12.900,72
17.845.0004	Saude para todos	0,00	0,00	12.900,72	12.900,72
17.845.0004.02.000036	Contribuição ao PASEP	0,00	0,00	12.900,72	12.900,72
Total da Unidade Orçamentária		0,00	193.861,89	973.641,11	1.167.503,00
Total da Unidade Gestora		0,00	193.861,89	973.641,11	1.167.503,00

Unidade Gestora: Fundo Municipal de Saúde de Nova Trento

Unidade Orçamentária: 10001 ENCARGOS GERAIS.

Código	Especificação	Operações especiais	Projetos	Atividades	Total
10	Saúde	0,00	238.155,42	9.873.129,77	10.111.285,19
10.301	Atenção Básica	0,00	238.155,42	4.419.545,84	4.657.701,26
10.301.0004	Saude para todos	0,00	238.155,42	4.419.545,84	4.657.701,26
10.301.0004.01.000005	Reforma e/ou Ampliação de UBS	0,00	173.099,80	0,00	173.099,80
10.301.0004.01.000006	Construção de Unidade Básica de Saúde	0,00	64.499,25	0,00	64.499,25
10.301.0004.01.000007	Implantação e Manutenção de Polos de Academia de Saúde	0,00	556,37	0,00	556,37
10.301.0004.02.000020	Manutenção do Fundo Municipal de Saúde	0,00	0,00	2.314.496,55	2.314.496,55
10.301.0004.02.000021	Ações de Atenção Básica	0,00	0,00	481.461,54	481.461,54
10.301.0004.02.000022	Ações de Saúde da Família	0,00	0,00	575.471,15	575.471,15
10.301.0004.02.000023	Ações com Agentes Comunitários de Saúde	0,00	0,00	472.941,41	472.941,41
10.301.0004.02.000024	Ações Voltadas Saúde da Família/Saúde Bucal	0,00	0,00	196.617,13	196.617,13

Administração Direta, Indireta ou Fundacional

Município de NOVA TRENTO

Competência: 2015

10.301.0004.02.000025	Núcleo de Apoio à Saúde da Família - NASF.	0,00	0,00	253.638,97	253.638,97
10.301.0004.02.000026	Ações de Atenção Básica - PMAQ	0,00	0,00	124.919,09	124.919,09
10.302	Assistência Hospitalar e Ambulatorial	0,00	0,00	5.053.247,10	5.053.247,10
10.302.0004	Saude para todos	0,00	0,00	5.053.247,10	5.053.247,10
10.302.0004.02.000027	Manutenção do Hospital	0,00	0,00	4.323.158,77	4.323.158,77
10.302.0004.02.000028	Manut. das Ações de Média e Alta Compl.	0,00	0,00	291.432,44	291.432,44
10.302.0004.02.000029	Serviço de Atendimento Móvel às Urgências - SAMU.	0,00	0,00	438.655,89	438.655,89
10.303	Suporte Profilático e Terapêutico	0,00	0,00	168.400,44	168.400,44
10.303.0004	Saude para todos	0,00	0,00	168.400,44	168.400,44
10.303.0004.02.000030	Ações de Assistência Farmacêutica Básica	0,00	0,00	168.400,44	168.400,44
10.304	Vigilância Sanitária	0,00	0,00	163.706,50	163.706,50
10.304.0004	Saude para todos	0,00	0,00	163.706,50	163.706,50
10.304.0004.02.000032	Ações de Vigilância Sanitária	0,00	0,00	163.706,50	163.706,50
10.305	Vigilância Epidemiológica	0,00	0,00	20.976,05	20.976,05
10.305.0004	Saude para todos	0,00	0,00	20.976,05	20.976,05
10.305.0004.02.000031	Ações de Vigilância Epidem Amb. em Saúde	0,00	0,00	20.976,05	20.976,05
10.845	Transferências	0,00	0,00	47.253,84	47.253,84
10.845.0004	Saude para todos	0,00	0,00	47.253,84	47.253,84
10.845.0004.02.000033	Contribuição ao PASEP	0,00	0,00	47.253,84	47.253,84
	Total da Unidade Orçamentária	0,00	238.155,42	9.873.129,77	10.111.285,19
	Total da Unidade Gestora	0,00	238.155,42	9.873.129,77	10.111.285,19

Unidade Gestora: Câmara Municipal de Nova Trento

Unidade Orçamentária: 01001 CÂMARA DE VEREADORES.

Código	Especificação	Operações especiais	Projetos	Atividades	Total
1	Legislativa	0,00	0,00	982.038,55	982.038,55

Administração Direta, Indireta ou Fundacional

Município de NOVA TRENTO

Competência: 2015

1.031	Ação Legislativa	0,00	0,00	982.038,55	982.038,55
01.031.0001	Gestão Administrativa Superior	0,00	0,00	982.038,55	982.038,55
01.031.0001.02.000001	Funcionamento e Manutenção da Câmara	0,00	0,00	982.038,55	982.038,55
	Total da Unidade Orçamentária	0,00	0,00	982.038,55	982.038,55
	Total da Unidade Gestora	0,00	0,00	982.038,55	982.038,55
	Total Geral	2.553.722,77	2.829.726,72	31.082.565,25	36.466.014,74

Demonstrativo de Funções, Subfunções e Programas por Projetos e Atividades - Anexo 07

Administração Direta, Indireta ou Fundacional

Município de NOVA TRENTO

Competência: 2015

Código	Especificação	Operações especiais	Projetos	Atividades	Total
01	Legislativa	0,00	0,00	982.038,55	982.038,55
01.031	Ação Legislativa	0,00	0,00	982.038,55	982.038,55
01.031.0001	Gestão Administrativa Superior	0,00	0,00	982.038,55	982.038,55
01.031.0001.02.000001	Funcionamento e Manutenção da Câmara	0,00	0,00	982.038,55	982.038,55
04	Administração	0,00	105.800,00	3.069.442,75	3.175.242,75
04.122	Administração Geral	0,00	0,00	3.027.749,08	3.027.749,08
04.122.0001	Gestão Administrativa Superior	0,00	0,00	448.479,46	448.479,46
04.122.0001.02.000002	Manutenção do Gabinete do Prefeito	0,00	0,00	334.425,28	334.425,28
04.122.0001.02.000003	Administração do Iprevent	0,00	0,00	114.054,18	114.054,18
04.122.0002	Modernizacao Administrativa	0,00	0,00	2.579.269,62	2.579.269,62
04.122.0002.02.000004	Manutenção da Procuradoria Geral	0,00	0,00	166.341,17	166.341,17
04.122.0002.02.000006	Manutenção da Secretaria de Adm. e Finanças	0,00	0,00	2.093.854,95	2.093.854,95
04.122.0002.02.000007	Manutenção da Casa da Cidadania	0,00	0,00	139.073,50	139.073,50
04.122.0002.02.000008	Amortização do Déficit Atuarial do RPPS	0,00	0,00	180.000,00	180.000,00
04.123	Administração Financeira	0,00	105.800,00	0,00	105.800,00
04.123.0002	Modernizacao Administrativa	0,00	105.800,00	0,00	105.800,00
04.123.0002.01.000001	Revitalização da Máquina Arrecadadora	0,00	105.800,00	0,00	105.800,00
04.124	Controle Interno	0,00	0,00	41.693,67	41.693,67
04.124.0001	Gestão Administrativa Superior	0,00	0,00	41.693,67	41.693,67
04.124.0001.02.000005	Manutenção da Diretoria de Controle Interno	0,00	0,00	41.693,67	41.693,67
06	Segurança Pública	0,00	0,00	49.991,04	49.991,04
06.182	Defesa Civil	0,00	0,00	49.991,04	49.991,04
06.182.0008	Revitalizando a Cidade de Nova Trento	0,00	0,00	49.991,04	49.991,04
06.182.0008.02.000049	Manut. do Fundo Municipal de Defesa Civil	0,00	0,00	49.991,04	49.991,04
08	Assistência Social	0,00	0,00	916.880,58	916.880,58
08.241	Assistência ao Idoso	0,00	0,00	48.325,87	48.325,87
08.241.0006	Servicos Socio-Assistenciais	0,00	0,00	48.325,87	48.325,87
08.241.0006.02.000041	Atendimento à Pessoa Idosa (PBVII)	0,00	0,00	48.325,87	48.325,87

Demonstrativo de Funções, Subfunções e Programas por Projetos e Atividades - Anexo 07

Administração Direta, Indireta ou Fundacional

Município de NOVA TRENTO

Competência: 2015

Código	Especificação	Operações especiais	Projetos	Atividades	Total
08.243	Assistência à Criança e ao Adolescente	0,00	0,00	398.176,68	398.176,68
08.243.0006	Serviços Socio-Assistenciais	0,00	0,00	398.176,68	398.176,68
08.243.0006.02.000043	Funcionamento e Manutenção do FIA	0,00	0,00	188.736,12	188.736,12
08.243.0006.02.000044	Funcionamento e Manutenção da APAE	0,00	0,00	209.440,56	209.440,56
08.244	Assistência Comunitária	0,00	0,00	470.378,03	470.378,03
08.244.0006	Serviços Socio-Assistenciais	0,00	0,00	470.378,03	470.378,03
08.244.0006.02.000042	Funcionamento e Manutenção do CRAS (Paif)	0,00	0,00	148.029,01	148.029,01
08.244.0006.02.000045	Funcionamento e Manutenção do FMAS (BF)	0,00	0,00	322.349,02	322.349,02
09	Previdência Social	1.704.510,58	0,00	0,00	1.704.510,58
09.272	Previdência do Regime Estatutário	1.704.510,58	0,00	0,00	1.704.510,58
09.272.0000	Encargos Gerais	1.704.510,58	0,00	0,00	1.704.510,58
09.272.0000.09.000002	Pagamento de Inativos e Pensionistas	1.355.137,71	0,00	0,00	1.355.137,71
09.272.0000.09.000003	Pagam. de Inativos e Pens. a Cargo do Tesouro	349.372,87	0,00	0,00	349.372,87
10	Saúde	0,00	238.155,42	9.873.129,77	10.111.285,19
10.301	Atenção Básica	0,00	238.155,42	4.419.545,84	4.657.701,26
10.301.0004	Saude para todos	0,00	238.155,42	4.419.545,84	4.657.701,26
10.301.0004.01.000005	Reforma e/ou Ampliação de UBS	0,00	173.099,80	0,00	173.099,80
10.301.0004.01.000006	Construção de Unidade Básica de Saúde	0,00	64.499,25	0,00	64.499,25
10.301.0004.01.000007	Implantação e Manutenção de Polos de Academia de Saúde	0,00	556,37	0,00	556,37
10.301.0004.02.000020	Manutenção do Fundo Municipal de Saúde	0,00	0,00	2.314.496,55	2.314.496,55
10.301.0004.02.000021	Ações de Atenção Básica	0,00	0,00	481.461,54	481.461,54
10.301.0004.02.000022	Ações de Saúde da Família	0,00	0,00	575.471,15	575.471,15
10.301.0004.02.000023	Ações com Agentes Comunitários de Saúde	0,00	0,00	472.941,41	472.941,41
10.301.0004.02.000024	Ações Voltadas Saúde da Família/Saúde Bucal	0,00	0,00	196.617,13	196.617,13
10.301.0004.02.000025	Núcleo de Apoio à Saúde da Família - NASF.	0,00	0,00	253.638,97	253.638,97
10.301.0004.02.000026	Ações de Atenção Básica - PMAQ	0,00	0,00	124.919,09	124.919,09
10.302	Assistência Hospitalar e Ambulatorial	0,00	0,00	5.053.247,10	5.053.247,10
10.302.0004	Saude para todos	0,00	0,00	5.053.247,10	5.053.247,10

Demonstrativo de Funções, Subfunções e Programas por Projetos e Atividades - Anexo 07

Administração Direta, Indireta ou Fundacional

Município de NOVA TRENTO

Competência: 2015

Código	Especificação	Operações especiais	Projetos	Atividades	Total
10.302.0004.02.000027	Manutenção do Hospital	0,00	0,00	4.323.158,77	4.323.158,77
10.302.0004.02.000028	Manut. das Ações de Média e Alta Compl.	0,00	0,00	291.432,44	291.432,44
10.302.0004.02.000029	Serviço de Atendimento Móvel às Urgências - SAMU.	0,00	0,00	438.655,89	438.655,89
10.303	Suporte Profilático e Terapêutico	0,00	0,00	168.400,44	168.400,44
10.303.0004	Saude para todos	0,00	0,00	168.400,44	168.400,44
10.303.0004.02.000030	Ações de Assistência Farmacêutica Básica	0,00	0,00	168.400,44	168.400,44
10.304	Vigilância Sanitária	0,00	0,00	163.706,50	163.706,50
10.304.0004	Saude para todos	0,00	0,00	163.706,50	163.706,50
10.304.0004.02.000032	Ações de Vigilância Sanitária	0,00	0,00	163.706,50	163.706,50
10.305	Vigilância Epidemiológica	0,00	0,00	20.976,05	20.976,05
10.305.0004	Saude para todos	0,00	0,00	20.976,05	20.976,05
10.305.0004.02.000031	Ações de Vigilância Epidem Amb. em Saúde	0,00	0,00	20.976,05	20.976,05
10.845	Transferências	0,00	0,00	47.253,84	47.253,84
10.845.0004	Saude para todos	0,00	0,00	47.253,84	47.253,84
10.845.0004.02.000033	Contribuição ao PASEP	0,00	0,00	47.253,84	47.253,84
12	Educação	0,00	871.758,89	8.422.742,62	9.294.501,51
12.306	Alimentação e Nutrição	0,00	0,00	246.362,92	246.362,92
12.306.0003	Educacao para Todos	0,00	0,00	246.362,92	246.362,92
12.306.0003.02.000009	Oferta de Merenda Escolar - Ensino Fund.	0,00	0,00	126.785,88	126.785,88
12.306.0003.02.000010	Oferta de Merenda Escolar - Ensino Infantil	0,00	0,00	119.577,04	119.577,04
12.361	Ensino Fundamental	0,00	530.566,51	5.087.611,54	5.618.178,05
12.361.0003	Educacao para Todos	0,00	530.566,51	5.087.611,54	5.618.178,05
12.361.0003.01.000002	Ampliação da Rede Física do Ensino Fund.	0,00	530.566,51	0,00	530.566,51
12.361.0003.02.000011	Func. e Manutenção do Ensino Fund.	0,00	0,00	1.772.193,57	1.772.193,57
12.361.0003.02.000012	Rem. dos Profis. do Mag.Efetivo Exercício	0,00	0,00	1.791.968,33	1.791.968,33
12.361.0003.02.000014	Manutenção do Transporte Escolar	0,00	0,00	1.523.449,64	1.523.449,64
12.364	Ensino Superior	0,00	0,00	194.717,75	194.717,75
12.364.0003	Educacao para Todos	0,00	0,00	194.717,75	194.717,75

Demonstrativo de Funções, Subfunções e Programas por Projetos e Atividades - Anexo 07

Administração Direta, Indireta ou Fundacional

Município de NOVA TRENTO

Competência: 2015

Código	Especificação	Operações especiais	Projetos	Atividades	Total
12.364.0003.02.000015	Apoio aos Estud. do Ensino Médio e Superior	0,00	0,00	194.717,75	194.717,75
12.365	Educação Infantil	0,00	341.192,38	2.894.050,41	3.235.242,79
12.365.0003	Educação para Todos	0,00	341.192,38	2.894.050,41	3.235.242,79
12.365.0003.01.000004	Ampliação da Rede Física do Ensino Infantil	0,00	341.192,38	0,00	341.192,38
12.365.0003.02.000016	Func. e Manutenção do Ensino Infantil	0,00	0,00	1.433.408,29	1.433.408,29
12.365.0003.02.000017	Rem. dos Profis Mag. em Efetivo Exercício	0,00	0,00	1.460.642,12	1.460.642,12
13	Cultura	0,00	0,00	259.339,14	259.339,14
13.391	Patrimônio Histórico, Artístico e Arqueológico	0,00	0,00	194.312,87	194.312,87
13.391.0007	Geracao de Emprego e Renda	0,00	0,00	194.312,87	194.312,87
13.391.0007.02.000046	Realização da Festa Incanto Trentino	0,00	0,00	194.312,87	194.312,87
13.392	Difusão Cultural	0,00	0,00	65.026,27	65.026,27
13.392.0005	Descobrimdo Talentos	0,00	0,00	65.026,27	65.026,27
13.392.0005.02.000037	Manutenção da Biblioteca Pública	0,00	0,00	65.026,27	65.026,27
15	Urbanismo	0,00	1.094.543,10	4.606.123,00	5.700.666,10
15.451	Infra-Estrutura Urbana	0,00	1.086.543,10	0,00	1.086.543,10
15.451.0008	Revitalizando a Cidade de Nova Trento	0,00	1.086.543,10	0,00	1.086.543,10
15.451.0008.01.000018	Pavimentação de Ruas	0,00	1.086.543,10	0,00	1.086.543,10
15.452	Serviços Urbanos	0,00	0,00	4.606.123,00	4.606.123,00
15.452.0008	Revitalizando a Cidade de Nova Trento	0,00	0,00	4.606.123,00	4.606.123,00
15.452.0008.02.000050	Manutenção da STOSU	0,00	0,00	2.686.820,63	2.686.820,63
15.452.0008.02.000051	Melhoria e Ampliação do Cemitério Público	0,00	0,00	21.210,73	21.210,73
15.452.0008.02.000052	Manut. dos Serviços de Educação de Trânsito	0,00	0,00	148.093,09	148.093,09
15.452.0008.02.000053	Manutenção e Melhoria da Iluminação Pública	0,00	0,00	963.742,12	963.742,12
15.452.0008.02.000054	Revitalização de Ruas e Praças	0,00	0,00	786.256,43	786.256,43
15.453	Transportes Coletivos Urbanos	0,00	8.000,00	0,00	8.000,00
15.453.0008	Revitalizando a Cidade de Nova Trento	0,00	8.000,00	0,00	8.000,00
15.453.0008.01.000019	Construção de Abrigos de Passageiros	0,00	8.000,00	0,00	8.000,00
17	Saneamento	0,00	193.861,89	1.577.152,64	1.771.014,53

Demonstrativo de Funções, Subfunções e Programas por Projetos e Atividades - Anexo 07

Administração Direta, Indireta ou Fundacional

Município de NOVA TRENTO

Competência: 2015

Código	Especificação	Operações especiais	Projetos	Atividades	Total
17.122	Administração Geral	0,00	0,00	410.875,89	410.875,89
17.122.0004	Saude para todos	0,00	0,00	410.875,89	410.875,89
17.122.0004.02.000034	Administração do SAMAE	0,00	0,00	410.875,89	410.875,89
17.512	Saneamento Básico Urbano	0,00	193.861,89	1.153.376,03	1.347.237,92
17.512.0004	Saude para todos	0,00	193.861,89	549.864,50	743.726,39
17.512.0004.01.000009	Ampl. e Melhoria da Rede de Distrib. de Água	0,00	193.861,89	0,00	193.861,89
17.512.0004.02.000035	Captação, Tratamento e Distribuição de Água	0,00	0,00	549.864,50	549.864,50
17.512.0008	Revitalizando a Cidade de Nova Trento	0,00	0,00	603.511,53	603.511,53
17.512.0008.02.000055	Melhoria e Manut. Serviços de Coleta de Lixo	0,00	0,00	603.511,53	603.511,53
17.845	Transferências	0,00	0,00	12.900,72	12.900,72
17.845.0004	Saude para todos	0,00	0,00	12.900,72	12.900,72
17.845.0004.02.000036	Contribuição ao PASEP	0,00	0,00	12.900,72	12.900,72
20	Agricultura	0,00	101.900,00	535.828,57	637.728,57
20.606	Extensão Rural	0,00	101.900,00	535.828,57	637.728,57
20.606.0007	Geracao de Emprego e Renda	0,00	101.900,00	535.828,57	637.728,57
20.606.0007.01.000016	Aquisição de Equipamentos Agrícolas	0,00	101.900,00	0,00	101.900,00
20.606.0007.02.000047	Manutenção da Secretaria da Agricultura	0,00	0,00	535.828,57	535.828,57
23	Comércio e Serviços	0,00	0,00	173.382,58	173.382,58
23.695	Turismo	0,00	0,00	173.382,58	173.382,58
23.695.0007	Geracao de Emprego e Renda	0,00	0,00	173.382,58	173.382,58
23.695.0007.02.000048	Manut do Fundo de Desenvolvimento Turístico	0,00	0,00	173.382,58	173.382,58
26	Transporte	0,00	150.454,04	0,00	150.454,04
26.782	Transporte Rodoviário	0,00	150.454,04	0,00	150.454,04
26.782.0007	Geracao de Emprego e Renda	0,00	150.454,04	0,00	150.454,04
26.782.0007.01.000014	Construção de Pontes	0,00	150.454,04	0,00	150.454,04
27	Desporto e Lazer	0,00	73.253,38	616.514,01	689.767,39
27.122	Administração Geral	0,00	0,00	145.049,83	145.049,83
27.122.0005	Descobrimdo Talentos	0,00	0,00	145.049,83	145.049,83

Demonstrativo de Funções, Subfunções e Programas por Projetos e Atividades - Anexo 07

Administração Direta, Indireta ou Fundacional

Município de NOVA TRENTO

Competência: 2015

Código	Especificação	Operações especiais	Projetos	Atividades	Total
27.122.0005.02.000038	Man. Secr. Cultura, Turismo, Esporte e Lazer	0,00	0,00	145.049,83	145.049,83
27.812	Desporto Comunitário	0,00	73.253,38	471.464,18	544.717,56
27.812.0005	Descobrimdo Talentos	0,00	73.253,38	471.464,18	544.717,56
27.812.0005.01.000011	Construção de Equipamentos Esportivos	0,00	73.253,38	0,00	73.253,38
27.812.0005.02.000039	Apoio ao Esporte Amador	0,00	0,00	471.464,18	471.464,18
28	Encargos Especiais	849.212,19	0,00	0,00	849.212,19
28.843	Serviço da Dívida Interna	381.830,90	0,00	0,00	381.830,90
28.843.0000	Encargos Gerais	381.830,90	0,00	0,00	381.830,90
28.843.0000.09.000004	Amortização de Dívidas	381.830,90	0,00	0,00	381.830,90
28.845	Transferências	467.381,29	0,00	0,00	467.381,29
28.845.0000	Encargos Gerais	467.381,29	0,00	0,00	467.381,29
28.845.0000.09.000005	Devolução de Recursos de Convênios	83.557,83	0,00	0,00	83.557,83
28.845.0000.09.000006	Contribuição ao PASEP	255.545,46	0,00	0,00	255.545,46
28.845.0000.09.000007	Contribuições a Entidades Municipalistas	128.278,00	0,00	0,00	128.278,00
	Total Geral	2.553.722,77	2.829.726,72	31.082.565,25	36.466.014,74

Município de NOVA TRENTO
Competência: 2015

Código	Especificação	Ordinário	Vinculado	Total
01	Legislativa	982.038,55	0,00	982.038,55
01.031	Ação Legislativa	982.038,55	0,00	982.038,55
01.031.0001	Gestão Administrativa Superior	982.038,55	0,00	982.038,55
01.031.0001.02.000001	Funcionamento e Manutenção da Câmara	982.038,55	0,00	982.038,55
04	Administração	3.061.188,57	114.054,18	3.175.242,75
04.122	Administração Geral	2.913.694,90	114.054,18	3.027.749,08
04.122.0001	Gestão Administrativa Superior	334.425,28	114.054,18	448.479,46
04.122.0001.02.000002	Manutenção do Gabinete do Prefeito	334.425,28	0,00	334.425,28
04.122.0001.02.000003	Administração do Iprevent	0,00	114.054,18	114.054,18
04.122.0002	Modernizacao Administrativa	2.579.269,62	0,00	2.579.269,62
04.122.0002.02.000004	Manutenção da Procuradoria Geral	166.341,17	0,00	166.341,17
04.122.0002.02.000006	Manutenção da Secretaria de Adm. e Finanças	2.093.854,95	0,00	2.093.854,95
04.122.0002.02.000007	Manutenção da Casa da Cidadania	139.073,50	0,00	139.073,50
04.122.0002.02.000008	Amortização do Déficit Atuarial do RPPS	180.000,00	0,00	180.000,00
04.123	Administração Financeira	105.800,00	0,00	105.800,00
04.123.0002	Modernizacao Administrativa	105.800,00	0,00	105.800,00
04.123.0002.01.000001	Revitalização da Máquina Arrecadadora	105.800,00	0,00	105.800,00
04.124	Controle Interno	41.693,67	0,00	41.693,67
04.124.0001	Gestão Administrativa Superior	41.693,67	0,00	41.693,67
04.124.0001.02.000005	Manutenção da Diretoria de Controle Interno	41.693,67	0,00	41.693,67
06	Segurança Pública	49.991,04	0,00	49.991,04
06.182	Defesa Civil	49.991,04	0,00	49.991,04
06.182.0008	Revitalizando a Cidade de Nova Trento	49.991,04	0,00	49.991,04
06.182.0008.02.000049	Manut. do Fundo Municipal de Defesa Civil	49.991,04	0,00	49.991,04
08	Assistência Social	821.892,93	94.987,65	916.880,58
08.241	Assistência ao Idoso	33.800,00	14.525,87	48.325,87
08.241.0006	Serviços Socio-Assistenciais	33.800,00	14.525,87	48.325,87
08.241.0006.02.000041	Atendimento à Pessoa Idosa (PBVII)	33.800,00	14.525,87	48.325,87
08.243	Assistência à Criança e ao Adolescente	393.118,12	5.058,56	398.176,68
08.243.0006	Serviços Socio-Assistenciais	393.118,12	5.058,56	398.176,68
08.243.0006.02.000043	Funcionamento e Manutenção do FIA	188.736,12	0,00	188.736,12
08.243.0006.02.000044	Funcionamento e Manutenção da APAE	204.382,00	5.058,56	209.440,56
08.244	Assistência Comunitária	394.974,81	75.403,22	470.378,03
08.244.0006	Serviços Socio-Assistenciais	394.974,81	75.403,22	470.378,03
08.244.0006.02.000042	Funcionamento e Manutenção do CRAS (Paif)	96.245,34	51.783,67	148.029,01
08.244.0006.02.000045	Funcionamento e Manutenção do FMAS (BF)	298.729,47	23.619,55	322.349,02
09	Previdência Social	0,00	1.704.510,58	1.704.510,58
09.272	Previdência do Regime Estatutário	0,00	1.704.510,58	1.704.510,58
09.272.0000	Encargos Gerais	0,00	1.704.510,58	1.704.510,58
09.272.0000.09.000002	Pagamento de Inativos e Pensionistas	0,00	1.355.137,71	1.355.137,71
09.272.0000.09.000003	Pagam. de Inativos e Pens. a Cargo do Tesouro	0,00	349.372,87	349.372,87
10	Saúde	5.383.552,10	4.727.733,09	10.111.285,19
10.301	Atenção Básica	2.599.605,80	2.058.095,46	4.657.701,26
10.301.0004	Saude para todos	2.599.605,80	2.058.095,46	4.657.701,26

Município de NOVA TRENTO
Competência: 2015

Código	Especificação	Ordinário	Vinculado	Total
10.301.0004.01.000005	Reforma e/ou Ampliação de UBS	0,00	173.099,80	173.099,80
10.301.0004.01.000006	Construção de Unidade Básica de Saúde	0,00	64.499,25	64.499,25
10.301.0004.01.000007	Implantação e Manutenção de Polos de Academia de Saúde	91,94	464,43	556,37
10.301.0004.02.000020	Manutenção do Fundo Municipal de Saúde	2.268.247,97	46.248,58	2.314.496,55
10.301.0004.02.000021	Ações de Atenção Básica	549,00	480.912,54	481.461,54
10.301.0004.02.000022	Ações de Saúde da Família	181.903,89	393.567,26	575.471,15
10.301.0004.02.000023	Ações com Agentes Comunitários de Saúde	67.485,21	405.456,20	472.941,41
10.301.0004.02.000024	Ações Voltadas Saúde da Família/Saúde Bucal	69.814,18	126.802,95	196.617,13
10.301.0004.02.000025	Núcleo de Apoio à Saúde da Família - NASF.	11.513,61	242.125,36	253.638,97
10.301.0004.02.000026	Ações de Atenção Básica - PMAQ	0,00	124.919,09	124.919,09
10.302	Assistência Hospitalar e Ambulatorial	2.669.147,94	2.384.099,16	5.053.247,10
10.302.0004	Saude para todos	2.669.147,94	2.384.099,16	5.053.247,10
10.302.0004.02.000027	Manutenção do Hospital	2.526.827,22	1.796.331,55	4.323.158,77
10.302.0004.02.000028	Manut. das Ações de Média e Alta Compl.	0,00	291.432,44	291.432,44
10.302.0004.02.000029	Serviço de Atendimento Móvel às Urgências - SAMU.	142.320,72	296.335,17	438.655,89
10.303	Suporte Profilático e Terapêutico	61.198,57	107.201,87	168.400,44
10.303.0004	Saude para todos	61.198,57	107.201,87	168.400,44
10.303.0004.02.000030	Ações de Assistência Farmacêutica Básica	61.198,57	107.201,87	168.400,44
10.304	Vigilância Sanitária	1.916,48	161.790,02	163.706,50
10.304.0004	Saude para todos	1.916,48	161.790,02	163.706,50
10.304.0004.02.000032	Ações de Vigilância Sanitária	1.916,48	161.790,02	163.706,50
10.305	Vigilância Epidemiológica	4.429,47	16.546,58	20.976,05
10.305.0004	Saude para todos	4.429,47	16.546,58	20.976,05
10.305.0004.02.000031	Ações de Vigilância Epidem Amb. em Saúde	4.429,47	16.546,58	20.976,05
10.845	Transferências	47.253,84	0,00	47.253,84
10.845.0004	Saude para todos	47.253,84	0,00	47.253,84
10.845.0004.02.000033	Contribuição ao PASEP	47.253,84	0,00	47.253,84
12	Educação	2.241.342,12	7.053.159,39	9.294.501,51
12.306	Alimentação e Nutrição	101.146,62	145.216,30	246.362,92
12.306.0003	Educacao para Todos	101.146,62	145.216,30	246.362,92
12.306.0003.02.000009	Oferta de Merenda Escolar - Ensino Fund.	60.432,26	66.353,62	126.785,88
12.306.0003.02.000010	Oferta de Merenda Escolar - Ensino Infantil	40.714,36	78.862,68	119.577,04
12.361	Ensino Fundamental	1.270.325,33	4.347.852,72	5.618.178,05
12.361.0003	Educacao para Todos	1.270.325,33	4.347.852,72	5.618.178,05
12.361.0003.01.000002	Ampliação da Rede Física do Ensino Fund.	0,00	530.566,51	530.566,51
12.361.0003.02.000011	Func. e Manutenção do Ensino Fund.	794.828,71	977.364,86	1.772.193,57
12.361.0003.02.000012	Rem. dos Profis. do Mag.Efetivo Exercício	0,00	1.791.968,33	1.791.968,33
12.361.0003.02.000014	Manutenção do Transporte Escolar	475.496,62	1.047.953,02	1.523.449,64
12.364	Ensino Superior	194.717,75	0,00	194.717,75
12.364.0003	Educacao para Todos	194.717,75	0,00	194.717,75
12.364.0003.02.000015	Apoio aos Estud. do Ensino Médio e Superior	194.717,75	0,00	194.717,75
12.365	Educação Infantil	675.152,42	2.560.090,37	3.235.242,79
12.365.0003	Educacao para Todos	675.152,42	2.560.090,37	3.235.242,79
12.365.0003.01.000004	Ampliação da Rede Física do Ensino Infantil	0,00	341.192,38	341.192,38

Município de NOVA TRENTO

Competência: 2015

Código	Especificação	Ordinário	Vinculado	Total
12.365.0003.02.000016	Func. e Manutenção do Ensino Infantil	675.152,42	758.255,87	1.433.408,29
12.365.0003.02.000017	Rem. dos Profis Mag. em Efetivo Exercício	0,00	1.460.642,12	1.460.642,12
13	Cultura	259.339,14	0,00	259.339,14
13.391	Patrimônio Histórico, Artístico e Arqueológico	194.312,87	0,00	194.312,87
13.391.0007	Geracao de Emprego e Renda	194.312,87	0,00	194.312,87
13.391.0007.02.000046	Realização da Festa Incanto Trentino	194.312,87	0,00	194.312,87
13.392	Difusão Cultural	65.026,27	0,00	65.026,27
13.392.0005	Descobrimdo Talentos	65.026,27	0,00	65.026,27
13.392.0005.02.000037	Manutenção da Biblioteca Pública	65.026,27	0,00	65.026,27
15	Urbanismo	3.146.519,05	2.554.147,05	5.700.666,10
15.451	Infra-Estrutura Urbana	410.180,84	676.362,26	1.086.543,10
15.451.0008	Revitalizando a Cidade de Nova Trento	410.180,84	676.362,26	1.086.543,10
15.451.0008.01.000018	Pavimentação de Ruas	410.180,84	676.362,26	1.086.543,10
15.452	Serviços Urbanos	2.728.338,21	1.877.784,79	4.606.123,00
15.452.0008	Revitalizando a Cidade de Nova Trento	2.728.338,21	1.877.784,79	4.606.123,00
15.452.0008.02.000050	Manutenção da STOSU	2.686.820,63	0,00	2.686.820,63
15.452.0008.02.000051	Melhoria e Ampliação do Cemitério Público	21.210,73	0,00	21.210,73
15.452.0008.02.000052	Manut. dos Serviços de Educação de Trânsito	20.306,85	127.786,24	148.093,09
15.452.0008.02.000053	Manutenção e Melhoria da Iluminação Pública	0,00	963.742,12	963.742,12
15.452.0008.02.000054	Revitalização de Ruas e Praças	0,00	786.256,43	786.256,43
15.453	Transportes Coletivos Urbanos	8.000,00	0,00	8.000,00
15.453.0008	Revitalizando a Cidade de Nova Trento	8.000,00	0,00	8.000,00
15.453.0008.01.000019	Construção de Abrigos de Passageiros	8.000,00	0,00	8.000,00
17	Saneamento	603.511,53	1.167.503,00	1.771.014,53
17.122	Administração Geral	0,00	410.875,89	410.875,89
17.122.0004	Saude para todos	0,00	410.875,89	410.875,89
17.122.0004.02.000034	Administração do SAMAE	0,00	410.875,89	410.875,89
17.512	Saneamento Básico Urbano	603.511,53	743.726,39	1.347.237,92
17.512.0004	Saude para todos	0,00	743.726,39	743.726,39
17.512.0004.01.000009	Ampl. e Melhoria da Rede de Distrib. de Água	0,00	193.861,89	193.861,89
17.512.0004.02.000035	Captação, Tratamento e Distribuição de Água	0,00	549.864,50	549.864,50
17.512.0008	Revitalizando a Cidade de Nova Trento	603.511,53	0,00	603.511,53
17.512.0008.02.000055	Melhoria e Manut. Serviços de Coleta de Lixo	603.511,53	0,00	603.511,53
17.845	Transferências	0,00	12.900,72	12.900,72
17.845.0004	Saude para todos	0,00	12.900,72	12.900,72
17.845.0004.02.000036	Contribuição ao PASEP	0,00	12.900,72	12.900,72
20	Agricultura	540.228,57	97.500,00	637.728,57
20.606	Extensão Rural	540.228,57	97.500,00	637.728,57
20.606.0007	Geracao de Emprego e Renda	540.228,57	97.500,00	637.728,57
20.606.0007.01.000016	Aquisição de Equipamentos Agrícolas	4.400,00	97.500,00	101.900,00
20.606.0007.02.000047	Manutenção da Secretaria da Agricultura	535.828,57	0,00	535.828,57
23	Comércio e Serviços	173.382,58	0,00	173.382,58
23.695	Turismo	173.382,58	0,00	173.382,58
23.695.0007	Geracao de Emprego e Renda	173.382,58	0,00	173.382,58

Município de NOVA TRENTO
Competência: 2015

Código	Especificação	Ordinário	Vinculado	Total
23.695.0007.02.000048	Manut do Fundo de Desenvolvimento Turístico	173.382,58	0,00	173.382,58
26	Transporte	71.327,82	79.126,22	150.454,04
26.782	Transporte Rodoviário	71.327,82	79.126,22	150.454,04
26.782.0007	Geracao de Emprego e Renda	71.327,82	79.126,22	150.454,04
26.782.0007.01.000014	Construção de Pontes	71.327,82	79.126,22	150.454,04
27	Desporto e Lazer	689.767,39	0,00	689.767,39
27.122	Administração Geral	145.049,83	0,00	145.049,83
27.122.0005	Descobrimdo Talentos	145.049,83	0,00	145.049,83
27.122.0005.02.000038	Man. Sec. Cultura, Turismo, Esporte e Lazer	145.049,83	0,00	145.049,83
27.812	Desporto Comunitário	544.717,56	0,00	544.717,56
27.812.0005	Descobrimdo Talentos	544.717,56	0,00	544.717,56
27.812.0005.01.000011	Construção de Equipamentos Esportivos	73.253,38	0,00	73.253,38
27.812.0005.02.000039	Apoio ao Esporte Amador	471.464,18	0,00	471.464,18
28	Encargos Especiais	754.470,57	94.741,62	849.212,19
28.843	Serviço da Dívida Interna	370.647,11	11.183,79	381.830,90
28.843.0000	Encargos Gerais	370.647,11	11.183,79	381.830,90
28.843.0000.09.000004	Amortização de Dívidas	370.647,11	11.183,79	381.830,90
28.845	Transferências	383.823,46	83.557,83	467.381,29
28.845.0000	Encargos Gerais	383.823,46	83.557,83	467.381,29
28.845.0000.09.000005	Devolução de Recursos de Convênios	0,00	83.557,83	83.557,83
28.845.0000.09.000006	Contribuição ao PASEP	255.545,46	0,00	255.545,46
28.845.0000.09.000007	Contribuições a Entidades Municipalistas	128.278,00	0,00	128.278,00
Total Geral		18.778.551,96	17.687.462,78	36.466.014,74

Município de NOVA TRENTO
Competência: 2015

Unidade Orçamentária / Função de Governo	Legislativa	Judiciária	Essencial à Justiça	Administração	Defesa Nacional	Segurança Pública
01001 - CÂMARA DE VEREADORES.	982.038,55					
02001 - GABINETE DO PREFEITO.				334.425,28		
02002 - PROCURADORIA GERAL				166.341,17		
02003 - DIRETORIA DE CONTROLE INTERNO				41.693,67		
02004 - FUNDO MUN. DE REEQUIPAMENTO DO BOMBEIRO						
03001 - SECRET. MUN. PLANEJ., ADMINISTRAÇÃO E FINANÇAS				2.518.728,45		
04001 - SECRETARIA MUNICIPAL DA EDUCAÇÃO.						
05001 - SECRETARIA IND., COM., TURISMO E EVENTOS						
06001 - SECRETARIA MUNICIPAL DA AGRICULTURA E DO MEIO AMB.						
07001 - SECRETARIA DE OBRAS, SERV. URBANOS E PLANEJAMENTO						
07002 - FUNDO MUNICIPAL DE DEFESA CIVIL						49.991,04
08001 - SECRETARIA DE ASSISTENCIA SOCIAL E HABITAÇÃO						
08002 - FUNDO MUNICIPAL DE ASSISTENCIA SOCIAL						
08003 - FUNDO MUNICIPAL DA INFANCIA E ADOLESCENCIA						
10001 - ENCARGOS GERAIS.						
12001 - FUNDO MUNICIPAL DE SAÚDE - NOVA TRENTO.				114.054,18		
13001 - SERV.AUT.DE AGUA E ESGOTO DE NOVA TRENTO - SAMAE.						
99099 - RESERVA DE CONTINGÊNCIA.						
Total:	982.038,55			3.175.242,75		49.991,04

Unidade Orçamentária / Função de Governo	Relações Exteriores	Assistência Social	Previdência Social	Saúde	Trabalho	Educação
01001 - CÂMARA DE VEREADORES.						
02001 - GABINETE DO PREFEITO.						
02002 - PROCURADORIA GERAL						
02003 - DIRETORIA DE CONTROLE INTERNO						
02004 - FUNDO MUN. DE REEQUIPAMENTO DO BOMBEIRO						
03001 - SECRET. MUN. PLANEJ., ADMINISTRAÇÃO E FINANÇAS						
04001 - SECRETARIA MUNICIPAL DA EDUCAÇÃO.						9.294.501,51
05001 - SECRETARIA IND., COM., TURISMO E EVENTOS						
06001 - SECRETARIA MUNICIPAL DA AGRICULTURA E DO MEIO AMB.						
07001 - SECRETARIA DE OBRAS, SERV. URBANOS E PLANEJAMENTO						
07002 - FUNDO MUNICIPAL DE DEFESA CIVIL						
08001 - SECRETARIA DE ASSISTENCIA SOCIAL E HABITAÇÃO		405.795,44				
08002 - FUNDO MUNICIPAL DE ASSISTENCIA SOCIAL		322.349,02				
08003 - FUNDO MUNICIPAL DA INFANCIA E ADOLESCENCIA		188.736,12				
10001 - ENCARGOS GERAIS.				10.111.285,19		
12001 - FUNDO MUNICIPAL DE SAÚDE - NOVA TRENTO.			1.704.510,58			
13001 - SERV.AUT.DE AGUA E ESGOTO DE NOVA TRENTO - SAMAE.						

Município de NOVA TRENTO
Competência: 2015

Unidade Orçamentária / Função de Governo	Relações Exteriores	Assistência Social	Previdência Social	Saúde	Trabalho	Educação
99099 - RESERVA DE CONTINGÊNCIA.						
Total:		916.880,58	1.704.510,58	10.111.285,19		9.294.501,51

Unidade Orçamentária / Função de Governo	Cultura	Direitos da Cidadania	Urbanismo	Habitação	Saneamento	Gestão Ambiental
01001 - CÂMARA DE VEREADORES.						
02001 - GABINETE DO PREFEITO.						
02002 - PROCURADORIA GERAL						
02003 - DIRETORIA DE CONTROLE INTERNO						
02004 - FUNDO MUN. DE REEQUIPAMENTO DO BOMBEIRO						
03001 - SECRET. MUN. PLANEJ., ADMINISTRAÇÃO E FINANÇAS						
04001 - SECRETARIA MUNICIPAL DA EDUCAÇÃO.						
05001 - SECRETARIA IND., COM., TURISMO E EVENTOS	259.339,14					
06001 - SECRETARIA MUNICIPAL DA AGRICULTURA E DO MEIO AMB.						
07001 - SECRETARIA DE OBRAS, SERV. URBANOS E PLANEJAMENTO			5.700.666,10		603.511,53	
07002 - FUNDO MUNICIPAL DE DEFESA CIVIL						
08001 - SECRETARIA DE ASSISTENCIA SOCIAL E HABITAÇÃO						
08002 - FUNDO MUNICIPAL DE ASSISTENCIA SOCIAL						
08003 - FUNDO MUNICIPAL DA INFANCIA E ADOLESCENCIA						
10001 - ENCARGOS GERAIS.						
12001 - FUNDO MUNICIPAL DE SAÚDE - NOVA TRENTO.						
13001 - SERV.AUT.DE AGUA E ESGOTO DE NOVA TRENTO - SAMAE.					1.167.503,00	
Total:	259.339,14		5.700.666,10		1.771.014,53	

Unidade Orçamentária / Função de Governo	Ciência e Tecnologia	Agricultura	Organização Agrária	Indústria	Comércio e Serviços	Comunicações
01001 - CÂMARA DE VEREADORES.						
02001 - GABINETE DO PREFEITO.						
02002 - PROCURADORIA GERAL						
02003 - DIRETORIA DE CONTROLE INTERNO						
02004 - FUNDO MUN. DE REEQUIPAMENTO DO BOMBEIRO						
03001 - SECRET. MUN. PLANEJ., ADMINISTRAÇÃO E FINANÇAS						
04001 - SECRETARIA MUNICIPAL DA EDUCAÇÃO.						
05001 - SECRETARIA IND., COM., TURISMO E EVENTOS					173.382,58	
06001 - SECRETARIA MUNICIPAL DA AGRICULTURA E DO MEIO AMB.		637.728,57				
07001 - SECRETARIA DE OBRAS, SERV. URBANOS E PLANEJAMENTO						
07002 - FUNDO MUNICIPAL DE DEFESA CIVIL						
08001 - SECRETARIA DE ASSISTENCIA SOCIAL E HABITAÇÃO						
08002 - FUNDO MUNICIPAL DE ASSISTENCIA SOCIAL						

Município de NOVA TRENTO
Competência: 2015

Unidade Orçamentária / Função de Governo	Ciência e Tecnologia	Agricultura	Organização Agrária	Indústria	Comércio e Serviços	Comunicações
08003 - FUNDO MUNICIPAL DA INFANCIA E ADOLESCENCIA						
10001 - ENCARGOS GERAIS.						
12001 - FUNDO MUNICIPAL DE SAÚDE - NOVA TRENTO.						
13001 - SERV.AUT.DE AGUA E ESGOTO DE NOVA TRENTO - SAMAE.						
99099 - RESERVA DE CONTINGÊNCIA.						
Total:		637.728,57			173.382,58	

Unidade Orçamentária / Função de Governo	Energia	Transporte	Desporto e Lazer	Encargos Especiais	Reserva Contingência	Total
01001 - CÂMARA DE VEREADORES.						982.038,55
02001 - GABINETE DO PREFEITO.						334.425,28
02002 - PROCURADORIA GERAL						166.341,17
02003 - DIRETORIA DE CONTROLE INTERNO						41.693,67
02004 - FUNDO MUN. DE REEQUIPAMENTO DO BOMBEIRO						
03001 - SECRET. MUN. PLANEJ., ADMINISTRAÇÃO E FINANÇAS						2.518.728,45
04001 - SECRETARIA MUNICIPAL DA EDUCAÇÃO.						9.294.501,51
05001 - SECRETARIA IND., COM., TURISMO E EVENTOS				689.767,39		1.122.489,11
06001 - SECRETARIA MUNICIPAL DA AGRICULTURA E DO MEIO AMB.						637.728,57
07001 - SECRETARIA DE OBRAS, SERV. URBANOS E PLANEJAMENTO		150.454,04				6.454.631,67
07002 - FUNDO MUNICIPAL DE DEFESA CIVIL						49.991,04
08001 - SECRETARIA DE ASSISTENCIA SOCIAL E HABITAÇÃO						405.795,44
08002 - FUNDO MUNICIPAL DE ASSISTENCIA SOCIAL						322.349,02
08003 - FUNDO MUNICIPAL DA INFANCIA E ADOLESCENCIA						188.736,12
10001 - ENCARGOS GERAIS.				849.212,19		10.960.497,38
12001 - FUNDO MUNICIPAL DE SAÚDE - NOVA TRENTO.						1.818.564,76
13001 - SERV.AUT.DE AGUA E ESGOTO DE NOVA TRENTO - SAMAE.						1.167.503,00
99099 - RESERVA DE CONTINGÊNCIA.						
Total:		150.454,04	689.767,39	849.212,19		36.466.014,74

Comparativo da Receita Orçada com a Arrecadada - Anexo 10

Município de NOVA TRENTO

Competência: 2015

Código	Especificação	Orçada	Arrecadada	Diferença	
				Para Mais	Para Menos
	RECEITAS	7.957.258,21	9.948.379,22	1.991.121,01	0,00
10000000	Receitas Correntes	6.730.258,21	8.454.593,48	1.724.335,27	0,00
11000000	Receita Tributária	56.000,00	60.817,73	4.817,73	0,00
11200000	Taxas	56.000,00	60.817,73	4.817,73	0,00
11210000	Taxas pelo Exercício do Poder de Polícia	56.000,00	60.817,73	4.817,73	0,00
11211700	Taxa de Fiscalização de Vigilância Sanitária	56.000,00	60.817,73	4.817,73	0,00
	Recursos Diretamente Arrecadados pela Administração Indireta e Fundos	56.000,00	60.817,73	4.817,73	0,00
12000000	Receitas de Contribuições	351.000,00	473.176,87	122.176,87	0,00
12100000	Contribuições Sociais	351.000,00	473.176,87	122.176,87	0,00
12102907	Contribuição do Servidor Ativo Civil para o Regime Próprio	348.000,00	473.176,87	125.176,87	0,00
	Contribuição para o Regime Próprio de Previdência Social - RPPS	348.000,00	473.176,87	125.176,87	0,00
12102915	Contribuição Previdenciária em Regime de Parcelamento de Débitos - RPPS	3.000,00	0,00	0,00	3.000,00
	Contribuição para o Regime Próprio de Previdência Social - RPPS	3.000,00	0,00	0,00	3.000,00
13000000	Receita Patrimonial	2.029.000,00	1.530.945,39	0,00	498.054,61
13100000	Receitas Imobiliárias	0,00	8.668,00	8.668,00	0,00
13110000	Aluguéis	0,00	8.668,00	8.668,00	0,00
	Recursos Diretamente Arrecadados pela Administração Indireta e Fundos	0,00	8.668,00	8.668,00	0,00
13200000	Receitas de Valores Mobiliários	2.029.000,00	1.522.277,39	0,00	506.722,61
13250100	Remuneração de Depósitos de Recursos Vinculados	29.000,00	102.257,97	73.257,97	0,00
13250103	Receita de Remuneração de Depósitos Bancários de Recursos Vinculados – Fundode Saúde	16.000,00	71.572,82	55.572,82	0,00
	Contribuição para o Regime Próprio de Previdência Social - RPPS	16.000,00	58.353,84	42.353,84	0,00
	Transferências de Convênios – Estado/Assistência Social	0,00	13.218,98	13.218,98	0,00
13250199	Receita de Remuneração de Outros Depósitos Bancários de Recursos Vinculados	13.000,00	30.685,15	17.685,15	0,00
	Outras Receitas Não Primárias	13.000,00	30.685,15	17.685,15	0,00
13280000	REMUNERACAO DOS INVESTIMENTOS DO RPPS	2.000.000,00	1.420.019,42	0,00	579.980,58
13282000	Remuneração dos Investimentos do Regime Próprio de previdência do Servidor em Renda Variável	2.000.000,00	1.420.019,42	0,00	579.980,58
	Outras Receitas Não Primárias	2.000.000,00	1.420.019,42	0,00	579.980,58
16000000	Receita de Serviços	1.239.000,00	1.277.842,34	38.842,34	0,00
16004100	Serviços de Captação, Adução, Tratamento, Reservação e Distribuição de Água	1.232.000,00	1.270.852,19	38.852,19	0,00
	Recursos Ordinários	1.232.000,00	1.270.852,19	38.852,19	0,00
16009900	Outros Serviços	7.000,00	6.990,15	0,00	9,85
16009901	TAXA DE JOGOS E EVENTOS ESPORTIVOS	7.000,00	6.990,15	0,00	9,85
	Recursos Ordinários	7.000,00	6.990,15	0,00	9,85
17000000	Transferências Correntes	2.951.000,00	4.955.856,55	2.004.856,55	0,00
17200000	Transferências Intergovernamentais	2.951.000,00	4.953.106,55	2.002.106,55	0,00
17210000	Transferências da União	2.263.000,00	2.558.386,77	295.386,77	0,00
17213300	Transferência de Recursos do Sistema Único de Saúde – SUS – Repasses Fundo aFundo	438.000,00	789.537,40	351.537,40	0,00
17213300	Transferência de Recursos do Sistema Único de Saúde – SUS – Repasses Fundo aFundo	1.825.000,00	1.768.849,37	0,00	56.150,63
	Transferências do Sistema Único de Saúde – SUS/União	438.000,00	789.537,40	351.537,40	0,00
17213311	PROESF-PROGRAMA DE EXPANSAO DO PSF	1.825.000,00	1.768.849,37	0,00	56.150,63
	Transferências do Sistema Único de Saúde – SUS/União	1.825.000,00	1.768.849,37	0,00	56.150,63
17220000	Transferências dos Estados	609.000,00	2.394.719,78	1.785.719,78	0,00
17223300	Transferência de Recursos do Estado para Programas de Saúde – Repasse Fundo aFundo	609.000,00	2.394.719,78	1.785.719,78	0,00

Município de NOVA TRENTO

Competência: 2015

Código	Especificação	Orçada	Arrecadada	Diferença	
				Para Mais	Para Menos
	Transferências do Sistema Único de Saúde – SUS/Estado	609.000,00	2.394.719,78	1.785.719,78	0,00
17230000	Transferências dos Municípios	79.000,00	0,00	0,00	79.000,00
17230100	Transferências de Recursos do Sistema Único de Saúde – SUS	79.000,00	0,00	0,00	79.000,00
	Transferências do Sistema Único de Saúde – SUS/União	79.000,00	0,00	0,00	79.000,00
17300000	Transferências de Instituições Privadas	0,00	2.750,00	2.750,00	0,00
17300300	TRANSF. INSTIT.PRIVADAS - ADM DIRETA	0,00	2.750,00	2.750,00	0,00
	Outras Receitas Não Primárias	0,00	2.750,00	2.750,00	0,00
19000000	Outras Receitas Correntes	104.258,21	155.954,60	51.696,39	0,00
19100000	Multas e Juros de Mora	9.000,00	7.696,10	0,00	1.303,90
19150000	Multa e Juros de Mora da Dívida Ativa de Outras Receitas	1.000,00	0,00	0,00	1.000,00
19159901	Outras Multas e Juros de Mora da Dívida Ativa de Outras Receitas –Principal	1.000,00	0,00	0,00	1.000,00
	Recursos Ordinários	1.000,00	0,00	0,00	1.000,00
19189900	Outras Multas e Juros de Mora	8.000,00	7.696,10	0,00	303,90
	Recursos Ordinários	8.000,00	7.696,10	0,00	303,90
19200000	Indenizações e Restituições	70.258,21	126.000,22	55.742,01	0,00
19220000	Restituições	70.258,21	126.000,22	55.742,01	0,00
19220700	Recuperação de Despesas de Exercícios Anteriores	258,21	258,21	0,00	0,00
	Recursos Ordinários	258,21	258,21	0,00	0,00
19221000	Compensações Financeiras entre o Regime Geral e os Regimes Próprios de Previdência dos Servidores	70.000,00	64.384,06	0,00	5.615,94
19221001	Compensações Financeiras entre o Regime Geral e os Regimes Próprios de Previdência dos Servidores –	70.000,00	64.384,06	0,00	5.615,94
	Contribuição para o Regime Próprio de Previdência Social - RPPS	70.000,00	64.384,06	0,00	5.615,94
19229900	Outras Restituições	0,00	61.357,95	61.357,95	0,00
	Recursos Ordinários	0,00	102,15	102,15	0,00
	Receitas de Impostos e Transf de impostos: Saúde	0,00	61.255,80	61.255,80	0,00
19300000	Receita da Dívida Ativa	25.000,00	22.257,28	0,00	2.742,72
19320000	Receita da Dívida Ativa não tributária	25.000,00	22.257,28	0,00	2.742,72
19329901	Receita da Dívida Ativa Não-Tributária de Outras Receitas –Principal	25.000,00	22.257,28	0,00	2.742,72
	Recursos Ordinários	25.000,00	22.257,28	0,00	2.742,72
19900000	Receitas Diversas	0,00	1,00	1,00	0,00
19909900	Outras Receitas	0,00	1,00	1,00	0,00
	Contribuição para o Regime Próprio de Previdência Social - RPPS	0,00	1,00	1,00	0,00
20000000	Receitas de Capital	405.000,00	383.427,20	0,00	21.572,80
22000000	Alienação de Bens	20.000,00	0,00	0,00	20.000,00
22100000	Alienação de Bens Móveis	20.000,00	0,00	0,00	20.000,00
22150000	Alienação de Veículos	20.000,00	0,00	0,00	20.000,00
	Alienações de Bens destinados a Programas de Saúde	20.000,00	0,00	0,00	20.000,00
24000000	Transferências de Capital	385.000,00	383.427,20	0,00	1.572,80
24200000	Transferências Intergovernamentais	255.000,00	183.427,20	0,00	71.572,80
24210000	Transferências da União	255.000,00	183.427,20	0,00	71.572,80
24210100	Transferências de Recursos do Sistema Único de Saúde - SUS	255.000,00	183.427,20	0,00	71.572,80
	Transferências do Sistema Único de Saúde – SUS/União	255.000,00	183.427,20	0,00	71.572,80
24700000	Transferências de Convênios	130.000,00	200.000,00	70.000,00	0,00
24729900	Outras Transferências de Convênio dos Estados	130.000,00	200.000,00	70.000,00	0,00
	Transferências de Convênios – Estado/Outros (não relacionados à educação/saúde/assistência social)	130.000,00	0,00	0,00	130.000,00

Município de NOVA TRENTO

Competência: 2015

Código	Especificação	Orçada	Arrecadada	Diferença	
				Para Mais	Para Menos
	Transferências do Sistema Único de Saúde – SUS/Estado	0,00	200.000,00	200.000,00	0,00
70000000	Receitas Intra-Orçamentárias Correntes	822.000,00	1.110.358,54	288.358,54	0,00
72000000	Receitas de Contribuições	632.000,00	945.358,54	313.358,54	0,00
72100000	Contribuições Sociais	632.000,00	945.358,54	313.358,54	0,00
72102901	Contribuição Patronal de Servidor Ativo Civil para o Regime Próprio	547.000,00	945.358,54	398.358,54	0,00
	Contribuição para o Regime Próprio de Previdência Social - RPPS	547.000,00	945.358,54	398.358,54	0,00
72102902	Contribuição Patronal de Servidor Ativo Militar	85.000,00	0,00	0,00	85.000,00
	Contribuição para o Regime Próprio de Previdência Social - RPPS	85.000,00	0,00	0,00	85.000,00
79000000	OUTRAS RECEITAS CORRENTES	190.000,00	165.000,00	0,00	25.000,00
79400000	Receitas Decorrentes de Aportes Periódicos para Amortização de Déficit Atuarial do RPPS	190.000,00	165.000,00	0,00	25.000,00
	Contribuição para o Regime Próprio de Previdência Social - RPPS	190.000,00	165.000,00	0,00	25.000,00
	(...) DEDUÇÕES	27.421.000,00	27.729.838,26	308.838,26	0,00
10000000	Receitas Correntes	26.330.000,00	25.426.218,73	0,00	903.781,27
11000000	Receita Tributária	3.569.000,00	3.786.176,28	217.176,28	0,00
11100000	Impostos	2.840.000,00	3.043.673,55	203.673,55	0,00
11120000	Impostos sobre o Patrimônio e a Renda	2.080.000,00	2.146.467,35	66.467,35	0,00
11120200	Imposto sobre a Propriedade Predial e Territorial Urbana	1.053.000,00	1.284.187,59	231.187,59	0,00
	Recursos Ordinários	520.000,00	631.815,22	111.815,22	0,00
	Receitas de Impostos e Transf de Impostos: Educação	278.000,00	338.129,22	60.129,22	0,00
	Receitas de Impostos e Transf de impostos: Saúde	255.000,00	314.243,15	59.243,15	0,00
11120431	Imposto de Renda Retido nas Fontes sobre os Rendimentos do Trabalho	562.000,00	509.475,77	0,00	52.524,23
	Recursos Ordinários	276.000,00	250.870,54	0,00	25.129,46
	Receitas de Impostos e Transf de Impostos: Educação	148.000,00	134.036,90	0,00	13.963,10
	Receitas de Impostos e Transf de impostos: Saúde	138.000,00	124.568,33	0,00	13.431,67
11120800	Imposto sobre Transmissão "Inter Vivos" de Bens Imóveis e de Direitos Reais sobre Imóveis	465.000,00	352.803,99	0,00	112.196,01
	Recursos Ordinários	228.000,00	173.309,05	0,00	54.690,95
	Receitas de Impostos e Transf de Impostos: Educação	122.000,00	93.033,51	0,00	28.966,49
	Receitas de Impostos e Transf de impostos: Saúde	115.000,00	86.461,43	0,00	28.538,57
11130000	Impostos sobre a Produção e a Circulação	760.000,00	897.206,20	137.206,20	0,00
11130500	Imposto sobre Serviços de Qualquer Natureza	760.000,00	897.206,20	137.206,20	0,00
11130501	Imposto sobre Serviços de Qualquer Natureza	560.000,00	675.643,50	115.643,50	0,00
	Recursos Ordinários	374.000,00	469.732,02	95.732,02	0,00
	Receitas de Impostos e Transf de impostos: Saúde	186.000,00	205.911,48	19.911,48	0,00
11130502	Adicional ISS - Fundo Municipal de Combate à Pobreza	200.000,00	221.562,70	21.562,70	0,00
	Receitas de Impostos e Transf de Impostos: Educação	200.000,00	221.562,70	21.562,70	0,00
11200000	Taxas	729.000,00	742.502,73	13.502,73	0,00
11210000	Taxas pelo Exercício do Poder de Polícia	249.000,00	294.142,35	45.142,35	0,00
11212100	Taxa de Controle e Fiscalização Ambiental	2.000,00	1.938,98	0,00	61,02
	Recursos Ordinários	2.000,00	1.938,98	0,00	61,02
11212500	Taxa de Licença para Funcionamento de Estabelecimentos Comerciais, Indústrias e Prestadora de Serviço	213.000,00	239.721,64	26.721,64	0,00
	Recursos Ordinários	213.000,00	239.721,64	26.721,64	0,00
11212600	Taxa de Publicidade Comercial	2.000,00	4,81	0,00	1.995,19
	Recursos Ordinários	2.000,00	4,81	0,00	1.995,19

Comparativo da Receita Orçada com a Arrecadada - Anexo 10

Município de NOVA TRENTO

Competência: 2015

Código	Especificação	Orçada	Arrecadada	Diferença	
				Para Mais	Para Menos
11212900	Taxa de Licença para Execução de Obras	31.000,00	52.476,92	21.476,92	0,00
	Recursos Ordinários	31.000,00	52.476,92	21.476,92	0,00
11219900	Outras Taxas pelo Exercício do Poder de Polícia	1.000,00	0,00	0,00	1.000,00
	Recursos Ordinários	1.000,00	0,00	0,00	1.000,00
11220000	Taxas pela Prestação de Serviços	480.000,00	448.360,38	0,00	31.639,62
11222800	Taxa de Cemitérios	7.000,00	7.648,46	648,46	0,00
	Recursos Ordinários	7.000,00	7.648,46	648,46	0,00
11229000	Taxa de Limpeza Pública	472.000,00	396.930,88	0,00	75.069,12
	Recursos Ordinários	472.000,00	387.530,88	0,00	84.469,12
	Outras Transferências do Fundo Nacional de Desenvolvimento da Educação – FNDE (não repassadas p	0,00	9.400,00	9.400,00	0,00
11229900	Outras Taxas pela Prestação de Serviços	1.000,00	43.781,04	42.781,04	0,00
	Recursos Ordinários	1.000,00	43.781,04	42.781,04	0,00
12000000	Receitas de Contribuições	628.000,00	955.133,24	327.133,24	0,00
12100000	Contribuições Sociais	0,00	-3.168,47	0,00	3.168,47
12102907	Contribuição do Servidor Ativo Civil para o Regime Próprio	0,00	-3.168,47	0,00	3.168,47
	Contribuição para o Regime Próprio de Previdência Social - RPPS	0,00	-3.168,47	0,00	3.168,47
12300000	Contribuição Para o Custeio do Serviço de Iluminação Pública	628.000,00	958.301,71	330.301,71	0,00
	Contribuição para o Custeio dos Serviços de Iluminação Pública - COSIP	628.000,00	958.301,71	330.301,71	0,00
13000000	Receita Patrimonial	133.000,00	312.073,93	179.073,93	0,00
13100000	Receitas Imobiliárias	11.000,00	8.725,00	0,00	2.275,00
13110000	Aluguéis	11.000,00	8.725,00	0,00	2.275,00
	Recursos Ordinários	11.000,00	8.725,00	0,00	2.275,00
13200000	Receitas de Valores Mobiliários	120.000,00	301.415,73	181.415,73	0,00
13250100	Remuneração de Depósitos de Recursos Vinculados	72.000,00	225.120,95	153.120,95	0,00
13250101	Receita de Remuneração de Depósitos Bancários de Recursos Vinculados - Royalties	16.000,00	26.869,60	10.869,60	0,00
	Transferências do FUNDEF/FUNDEB - (aplicação em outras despesas da Educação Básica)	16.000,00	26.869,60	10.869,60	0,00
13250102	Receita de Remuneração de Depósitos Bancários de Recursos Vinculados – FUNDEB	12.000,00	62.151,87	50.151,87	0,00
	Salário-Educação	12.000,00	62.151,87	50.151,87	0,00
13250109	Receita de Remuneração de Depósitos Bancários de Recursos Vinculados –Contribuição de Intervenção no	1.000,00	4.467,85	3.467,85	0,00
	Outras Receitas Não Primárias	1.000,00	4.467,85	3.467,85	0,00
13250110	Receita de Remuneração de Depósitos Bancários de Recursos Vinculados – Fundo Nacional de Assistência	2.000,00	10.406,81	8.406,81	0,00
	Transferências do Sistema Único de Assistência Social – SUAS/União	2.000,00	10.406,81	8.406,81	0,00
13250199	Receita de Remuneração de Outros Depósitos Bancários de Recursos Vinculados	41.000,00	121.224,82	80.224,82	0,00
	Outras Especificações	41.000,00	121.224,82	80.224,82	0,00
13250200	Remuneração de Depósitos de Recursos não vinculados	48.000,00	76.294,78	28.294,78	0,00
13250299	Remuneração de Outros Depósitos de Recursos não vinculados	48.000,00	76.294,78	28.294,78	0,00
	Recursos Ordinários	48.000,00	76.294,78	28.294,78	0,00
13300000	Receita de Concessões e Permissões	0,00	1.848,50	1.848,50	0,00
13300000	Receita de Concessões e Permissões	2.000,00	84,70	0,00	1.915,30
	Recursos Ordinários	2.000,00	84,70	0,00	1.915,30
13339900	Outras Receitas de Concessões e Permissões – Direitos de Uso de Bens Públicos	0,00	1.848,50	1.848,50	0,00
	Recursos Ordinários	0,00	1.848,50	1.848,50	0,00

Comparativo da Receita Orçada com a Arrecadada - Anexo 10

Município de NOVA TRENTO

Competência: 2015

Código	Especificação	Orçada	Arrecadada	Diferença	
				Para Mais	Para Menos
16000000	Receita de Serviços	112.000,00	121.648,36	9.648,36	0,00
16000301	Serviços de Transporte Rodoviário	0,00	10.285,85	10.285,85	0,00
	Recursos Ordinários	0,00	10.285,85	10.285,85	0,00
16001301	Serviços de Inscrição em Concursos Públicos	40.000,00	82.552,37	42.552,37	0,00
	Recursos Ordinários	40.000,00	82.552,37	42.552,37	0,00
16001303	Serviços Especiais PM/Bombeiro	24.000,00	0,00	0,00	24.000,00
	Recursos Diretamente Arrecadados pela Administração Indireta e Fundos	24.000,00	0,00	0,00	24.000,00
16001399	Outros Serviços Administrativos	28.000,00	0,00	0,00	28.000,00
	Recursos Ordinários	28.000,00	0,00	0,00	28.000,00
16004100	Serviços de Captação, Adução, Tratamento, Reservação e Distribuição de Água	0,00	-4.252,57	0,00	4.252,57
	Recursos Ordinários	0,00	-4.252,57	0,00	4.252,57
16004500	Serviços de Preparação da Terra em Propriedades Particulares	20.000,00	33.062,71	13.062,71	0,00
	Recursos Ordinários	20.000,00	33.062,71	13.062,71	0,00
17000000	Transferências Correntes	21.386.000,00	19.723.103,00	0,00	1.662.897,00
17200000	Transferências Intergovernamentais	21.086.000,00	19.358.652,60	0,00	1.727.347,40
17210000	Transferências da União	8.467.000,00	7.777.227,81	0,00	689.772,19
17210102	Cota-Parte do Fundo de Participação dos Municípios – Cota Mensal	7.374.000,00	6.284.016,17	0,00	1.089.983,83
	Recursos Ordinários	4.633.060,00	3.864.669,77	0,00	768.390,23
	Receitas de Impostos e Transf de Impostos: Educação	583.420,00	497.223,05	0,00	86.196,95
	Receitas de Impostos e Transf de impostos: Saúde	2.157.520,00	1.922.123,35	0,00	235.396,65
17210103	Cota-Parte do Fundo de Participação dos Municípios - 1% Cota entregue no mês de dezembro	0,00	436.475,89	436.475,89	0,00
	Recursos Ordinários	0,00	436.475,89	436.475,89	0,00
17210105	Cota-Parte do Imposto Sobre a Propriedade Territorial Rural	18.000,00	18.710,74	710,74	0,00
	Recursos Ordinários	11.000,00	11.507,04	507,04	0,00
	Receitas de Impostos e Transf de Impostos: Educação	1.000,00	1.480,59	480,59	0,00
	Receitas de Impostos e Transf de impostos: Saúde	6.000,00	5.723,11	0,00	276,89
17212220	Cota-parte da Compensação Financeira de Recursos Minerais	23.000,00	38.928,35	15.928,35	0,00
	Recursos Ordinários	23.000,00	38.928,35	15.928,35	0,00
17212230	Cota-parte Royalties – Compensação Financeira pela Produção de Petróleo – Lei nº 7.990/89	117.000,00	88.075,45	0,00	28.924,55
	Recursos Ordinários	117.000,00	88.075,45	0,00	28.924,55
17213400	Transferências de Recursos do Fundo Nacional de Assistência Social - FNAS	152.000,00	48.171,62	0,00	103.828,38
	Transferências do Sistema Único de Assistência Social – SUAS/União	152.000,00	48.171,62	0,00	103.828,38
17213501	Transferências do Salário-Educação	466.000,00	606.061,87	140.061,87	0,00
	Salário-Educação	466.000,00	606.061,87	140.061,87	0,00
17213502	Transferências Diretas do FNDE referentes ao Programa Dinheiro Direto na Escola –PDDE	45.000,00	0,00	0,00	45.000,00
	Outras Transferências do Fundo Nacional de Desenvolvimento da Educação – FNDE (não repassadas p	45.000,00	0,00	0,00	45.000,00
17213503	Transferências Diretas do FNDE referentes ao Programa Nacional de AlimentaçãoEscolar – PNAE	150.000,00	143.692,00	0,00	6.308,00
	Outras Transferências do Fundo Nacional de Desenvolvimento da Educação – FNDE (não repassadas p	150.000,00	143.692,00	0,00	6.308,00
17213504	Transferências Diretas do FNDE referentes ao Programa Nacionalde Apoio ao Transporte do Escolar – PN	86.000,00	69.776,68	0,00	16.223,32
	Outras Transferências do Fundo Nacional de Desenvolvimento da Educação – FNDE (não repassadas p	86.000,00	69.776,68	0,00	16.223,32
17213599	Outras Transferências Diretas do Fundo Nacional do Desenvolvimento da Educação –FNDE	14.000,00	0,00	0,00	14.000,00
	Outras Transferências do Fundo Nacional de Desenvolvimento da Educação – FNDE (não repassadas p	14.000,00	0,00	0,00	14.000,00

Comparativo da Receita Orçada com a Arrecadada - Anexo 10

Município de NOVA TRENTO

Competência: 2015

Código	Especificação	Orçada	Arrecadada	Diferença	
				Para Mais	Para Menos
17213600	Transferência Financeira do ICMS – Desoneração – L.C. Nº 87/96	22.000,00	22.092,96	92,96	0,00
	Recursos Ordinários	14.000,00	13.587,13	0,00	412,87
	Receitas de Impostos e Transf de Impostos: Educação	1.000,00	1.748,15	748,15	0,00
	Receitas de Impostos e Transf de impostos: Saúde	7.000,00	6.757,68	0,00	242,32
17219900	Outras Transferências da União	0,00	21.226,08	21.226,08	0,00
	Recursos Ordinários	0,00	21.226,08	21.226,08	0,00
17220000	Transferências dos Estados	7.319.000,00	6.526.507,15	0,00	792.492,85
17220101	Cota-Parte do ICMS	5.944.000,00	5.254.676,76	0,00	689.323,24
	Recursos Ordinários	3.655.000,00	3.231.625,54	0,00	423.374,46
	Receitas de Impostos e Transf de Impostos: Educação	470.000,00	415.777,29	0,00	54.222,71
	Receitas de Impostos e Transf de impostos: Saúde	1.819.000,00	1.607.273,93	0,00	211.726,07
17220102	Cota-Parte do IPVA	1.280.000,00	1.178.603,93	0,00	101.396,07
	Recursos Ordinários	787.000,00	724.840,72	0,00	62.159,28
	Receitas de Impostos e Transf de Impostos: Educação	101.000,00	93.258,05	0,00	7.741,95
	Receitas de Impostos e Transf de impostos: Saúde	392.000,00	360.505,16	0,00	31.494,84
17220104	Cota-Parte do IPI - Municípios	74.000,00	81.903,05	7.903,05	0,00
	Recursos Ordinários	46.000,00	50.370,30	4.370,30	0,00
	Receitas de Impostos e Transf de Impostos: Educação	5.000,00	6.480,65	1.480,65	0,00
	Receitas de Impostos e Transf de impostos: Saúde	23.000,00	25.052,10	2.052,10	0,00
17220113	Cota-Parte da Contribuição de Intervenção no Domínio Econômico	1.000,00	8.716,04	7.716,04	0,00
	Contribuição de Intervenção no Domínio Econômico - CIDE	1.000,00	8.716,04	7.716,04	0,00
17229900	Outras Transferências dos Estados	20.000,00	2.607,37	0,00	17.392,63
	Transferências do Sistema Único de Assistência Social – SUAS/União	20.000,00	2.607,37	0,00	17.392,63
17240000	Transferências Multigovernamentais	5.300.000,00	5.054.917,64	0,00	245.082,36
17240100	Transferência de Recursos do Fundo de Manutenção e Desenvolvimento da Educação Básica e de Valorizaç	5.300.000,00	5.054.917,64	0,00	245.082,36
	Transf. do FUNDEF/FUNDEB - (aplic. remuneração dos prof. do Magist. em efet exercício na Ed. Bá	3.392.000,00	3.225.740,85	0,00	166.259,15
	Transferências do FUNDEF/FUNDEB - (aplicação em outras despesas da Educação Básica)	1.908.000,00	1.829.176,79	0,00	78.823,21
17300000	Transferências de Instituições Privadas	0,00	18.000,00	18.000,00	0,00
17300500	TRANSF.INSTITUICOES PRIVADAS-FUNDOS	0,00	18.000,00	18.000,00	0,00
	Recursos Ordinários	0,00	-32.000,00	0,00	32.000,00
	Recursos Diretamente Arrecadados pela Administração Indireta e Fundos	0,00	50.000,00	50.000,00	0,00
17500000	Transferências de Pessoas	4.000,00	0,00	0,00	4.000,00
17500100	TRANSFERENCIAS DE PESSOAS - ADM. DIRETA	4.000,00	0,00	0,00	4.000,00
	Recursos Ordinários	4.000,00	0,00	0,00	4.000,00
17600000	Transferências de Convênios	296.000,00	346.450,40	50.450,40	0,00
17620200	Transferências de Convênio dos Estados Destinadas a Programas de Educação	246.000,00	346.450,40	100.450,40	0,00
	Transferências de Convênios – Estado/Educação	246.000,00	346.450,40	100.450,40	0,00
17629900	Outras Transferências de Convênio dos Estados	50.000,00	0,00	0,00	50.000,00
	Transferências de Convênios – Estado/Outros (não relacionados à educação/saúde/assistência socia	50.000,00	0,00	0,00	50.000,00
19000000	Outras Receitas Correntes	502.000,00	528.083,92	26.083,92	0,00
19100000	Multas e Juros de Mora	126.000,00	132.265,56	6.265,56	0,00
19110000	Multas e Juros de Mora dos Tributos	15.000,00	16.177,42	1.177,42	0,00
19113800	Multas e Juros de Mora do Imposto sobre a Propriedade Predial e Territorial Urbana - IPTU	6.000,00	5.200,34	0,00	799,66

Município de NOVA TRENTO

Competência: 2015

Código	Especificação	Orçada	Arrecadada	Diferença	
				Para Mais	Para Menos
	Recursos Ordinários	3.000,00	2.558,39	0,00	441,61
	Receitas de Impostos e Transf de Impostos: Educação	1.500,00	1.369,23	0,00	130,77
	Receitas de Impostos e Transf de impostos: Saúde	1.500,00	1.272,72	0,00	227,28
19113900	Multas e Juros de Mora do Imposto sobre a Transmissão Inter-Vivos de Bens Imóveis - ITBI	1.000,00	524,62	0,00	475,38
	Recursos Ordinários	490,00	258,11	0,00	231,89
	Receitas de Impostos e Transf de Impostos: Educação	260,00	138,13	0,00	121,87
	Receitas de Impostos e Transf de impostos: Saúde	250,00	128,38	0,00	121,62
19114000	Multas e Juros de Mora do Imposto sobre Serviços de Qualquer Natureza - ISS	2.000,00	4.073,18	2.073,18	0,00
	Recursos Ordinários	980,00	2.003,98	1.023,98	0,00
	Receitas de Impostos e Transf de Impostos: Educação	530,00	1.072,44	542,44	0,00
	Receitas de Impostos e Transf de impostos: Saúde	490,00	996,76	506,76	0,00
19119901	MULTAS E JUROS DE MORA DAS TAXAS	6.000,00	6.379,28	379,28	0,00
	Recursos Ordinários	6.000,00	6.379,28	379,28	0,00
19130000	Multa e Juros de Mora da Dívida Ativa dos Tributos	25.000,00	1.682,43	0,00	23.317,57
19131100	Multas e Juros de Mora da Dívida Ativa do Imposto sobre a Propriedade Predial e Territorial Urbana -	40.000,00	14.772,08	0,00	25.227,92
	Recursos Ordinários	19.000,00	7.267,95	0,00	11.732,05
	Receitas de Impostos e Transf de Impostos: Educação	11.000,00	3.889,47	0,00	7.110,53
	Receitas de Impostos e Transf de impostos: Saúde	10.000,00	3.614,66	0,00	6.385,34
19131200	Multas e Juros de Mora da Dívida Ativa do Imposto sobre a Transmissão Inter-Vivos de Bens Imóveis -	1.000,00	0,00	0,00	1.000,00
	Recursos Ordinários	490,00	0,00	0,00	490,00
	Receitas de Impostos e Transf de Impostos: Educação	260,00	0,00	0,00	260,00
	Receitas de Impostos e Transf de impostos: Saúde	250,00	0,00	0,00	250,00
19131300	Multas e Juros de Mora da Dívida Ativa do Imposto sobre Serviços de Qualquer Natureza - ISS	-8.000,00	1.186,01	9.186,01	0,00
	Recursos Ordinários	-4.020,00	583,50	4.603,50	0,00
	Receitas de Impostos e Transf de Impostos: Educação	-1.970,00	312,31	2.282,31	0,00
	Receitas de Impostos e Transf de impostos: Saúde	-2.010,00	290,20	2.300,20	0,00
19139900	Multas e Juros de Mora da Dívida Ativa de Outros Tributos	-8.000,00	-14.275,66	0,00	6.275,66
	Recursos Ordinários	-8.000,00	-14.275,66	0,00	6.275,66
19189900	Outras Multas e Juros de Mora	1.000,00	0,00	0,00	1.000,00
	Recursos Ordinários	1.000,00	0,00	0,00	1.000,00
19190000	Multas de Outras Origens	85.000,00	114.405,71	29.405,71	0,00
19191500	Multas Previstas na Legislação de Trânsito	85.000,00	114.405,71	29.405,71	0,00
	Convênio de Trânsito - Militar	35.000,00	30.177,51	0,00	4.822,49
	Convênio de Trânsito - Civil	22.000,00	30.177,51	8.177,51	0,00
	Convênio de Trânsito - Prefeitura	28.000,00	54.050,69	26.050,69	0,00
19200000	Indenizações e Restituições	0,00	162.935,81	162.935,81	0,00
19220000	Restituições	0,00	162.935,81	162.935,81	0,00
19229900	Outras Restituições	0,00	162.935,81	162.935,81	0,00
	Recursos Ordinários	0,00	162.935,81	162.935,81	0,00
19300000	Receita da Dívida Ativa	337.000,00	197.871,60	0,00	139.128,40
19310000	Receita da Dívida Ativa Tributária	337.000,00	197.871,60	0,00	139.128,40
19311100	Receita da Dívida Ativa do Imposto sobre a Propriedade Predial e Territorial Urbana - IPTU	231.000,00	82.708,92	0,00	148.291,08
	Recursos Ordinários	114.000,00	40.692,83	0,00	73.307,17

Município de NOVA TRENTO

Competência: 2015

Código	Especificação	Orçada	Arrecadada	Diferença	
				Para Mais	Para Menos
	Receitas de Impostos e Transf de Impostos: Educação	61.000,00	21.777,22	0,00	39.222,78
	Receitas de Impostos e Transf de impostos: Saúde	56.000,00	20.238,87	0,00	35.761,13
1931300	Receita da Dívida Ativa do Imposto sobre Serviços de Qualquer Natureza – ISS	17.000,00	14.717,33	0,00	2.282,67
	Recursos Ordinários	8.000,00	7.240,95	0,00	759,05
	Receitas de Impostos e Transf de Impostos: Educação	5.000,00	3.875,08	0,00	1.124,92
	Receitas de Impostos e Transf de impostos: Saúde	4.000,00	3.601,30	0,00	398,70
1931901	Receita da Dívida Ativa de Outros Tributos – Principal	89.000,00	100.445,35	11.445,35	0,00
	Recursos Ordinários	89.000,00	100.445,35	11.445,35	0,00
1990000	Receitas Diversas	39.000,00	35.010,95	0,00	3.989,05
1990900	Outras Receitas	39.000,00	35.010,95	0,00	3.989,05
	Recursos Ordinários	39.000,00	35.010,95	0,00	3.989,05
2000000	Receitas de Capital	1.091.000,00	2.268.569,53	1.177.569,53	0,00
2100000	Operações de Crédito	250.000,00	0,00	0,00	250.000,00
2110000	Operações de Crédito Internas	250.000,00	0,00	0,00	250.000,00
2114000	Operações de Crédito Internas Contratuais Relativas à Programas de Governo	250.000,00	0,00	0,00	250.000,00
2114990	Outras Operações de Crédito Internas Relativas à Programa de Governo	250.000,00	0,00	0,00	250.000,00
	Operações de Crédito Internas - Outros Programas	250.000,00	0,00	0,00	250.000,00
2200000	Alienação de Bens	50.000,00	55.729,80	5.729,80	0,00
2210000	Alienação de Bens Móveis	50.000,00	55.729,80	5.729,80	0,00
2215000	Alienação de Veículos	50.000,00	55.265,80	5.265,80	0,00
	Operações de Crédito Internas - Outros Programas	30.000,00	37.265,80	7.265,80	0,00
	Alienções de Bens destinados a Programas da Educação Básica	20.000,00	18.000,00	0,00	2.000,00
2216000	Alienação de Bens Móveis Adquiridos com Recursos Vinculados	0,00	422,00	422,00	0,00
	Operações de Crédito Internas - Outros Programas	0,00	422,00	422,00	0,00
2219000	Alienação de Outros Bens Móveis	0,00	42,00	42,00	0,00
	Operações de Crédito Internas - Outros Programas	0,00	42,00	42,00	0,00
2300000	Amortização de Empréstimos	1.000,00	0,00	0,00	1.000,00
2300900	Amortização de Financiamentos Diversos	1.000,00	0,00	0,00	1.000,00
	Outras Receitas Não Primárias	1.000,00	0,00	0,00	1.000,00
2400000	Transferências de Capital	790.000,00	2.212.839,73	1.422.839,73	0,00
2470000	Transferências de Convênios	790.000,00	2.212.839,73	1.422.839,73	0,00
2471000	Transferência de Convênios da União e de suas Entidades	790.000,00	762.825,00	0,00	27.175,00
2471020	Transferências de Convênio da União destinadas a Programas de Educação	500.000,00	148.900,00	0,00	351.100,00
	Transferências de Convênios – União/Educação	500.000,00	148.900,00	0,00	351.100,00
2471900	Outras Transferências de Convênio da União	290.000,00	613.925,00	323.925,00	0,00
	Transferências de Convênios – União/Outros (não relacionados à educação/saúde/assistência socia	290.000,00	613.925,00	323.925,00	0,00
2472050	Transferências de Convênio dos Estados destinadas a Programas de Infra-Estruturaem Transporte	0,00	1.450.014,73	1.450.014,73	0,00
	Transferências de Convênios – Estado/Outros (não relacionados à educação/saúde/assistência socia	0,00	1.450.014,73	1.450.014,73	0,00
7000000	Receitas Intra-Orçamentárias Correntes	0,00	35.050,00	35.050,00	0,00
7600000	Receita de Serviços	0,00	35.050,00	35.050,00	0,00
7600900	Outros Serviços	0,00	35.050,00	35.050,00	0,00
	Recursos Ordinários	0,00	35.050,00	35.050,00	0,00
Totais		35.378.258,21	37.678.217,48	2.299.959,27	0,00

Comparativo da Receita Orçada com a Arrecadada - Anexo 10

Município de NOVA TRENTO

Competência: 2015

Código	Especificação	Orçada	Arrecadada	Diferença	
				Para Mais	Para Menos



Município de NOVA TRENTO

Competência: 2015

Unidade Gestora: Prefeitura Municipal de Nova Trento

Código	Títulos	Autorizada R\$			Despesa Realizada	Diferenças
		Créd. Orçam. e Suplemen.	Créd. Esp. e Extraord.	Total		
02001	GABINETE DO PREFEITO.	362.000,00	0,00	362.000,00	334.425,28	27.574,72
02001.04	Administração	362.000,00	0,00	362.000,00	334.425,28	27.574,72
02001.04.122	Administração Geral	362.000,00	0,00	362.000,00	334.425,28	27.574,72
02001.04.122.02.000002	Manutenção do Gabinete do Prefeito	362.000,00	0,00	362.000,00	334.425,28	27.574,72
3.1.90.00.00	Aplicações Diretas	291.000,00	0,00	291.000,00	287.518,77	3.481,23
3.1.90.04.00	Contratação por Tempo Determinado				4.166,67	
3.1.90.04.99	outros serviços temporários				4.166,67	
3.1.90.11.00	Vencimentos e Vantagens Fixas (Pessoal Civil)				230.064,29	
3.1.90.11.01	vencimentos e salários				230.064,29	
3.1.90.13.00	Obrigações Patronais				47.732,25	
3.1.90.13.02	contribuições previdenciárias – INSS				47.732,25	
3.1.90.94.00	Indenizações e Restituições Trabalhistas				5.555,56	
3.1.90.94.01	indenizações e restituições trabalhistas - ativo civil				5.555,56	
3.1.91.00.00	Aplic Direta Decorrente de Oper entre Órgãos, Fundos e Entid Integ dos Orç Fiscal e da Seg. Social	4.900,00	0,00	4.900,00	4.887,76	12,24
3.1.91.13.00	Obrigações Patronais				4.887,76	
3.1.91.13.03	contribuição patronal para o regime próprio				4.887,76	
3.3.90.00.00	Aplicações Diretas	66.100,00	0,00	66.100,00	42.018,75	24.081,25
3.3.90.14.00	Diárias Civil				4.774,49	
3.3.90.14.14	diárias no país – civil				4.774,49	
3.3.90.30.00	Material de Consumo				15.923,25	
3.3.90.30.01	combustíveis e lubrificantes automotivos				11.260,87	
3.3.90.30.07	gêneros de alimentação				1.158,13	
3.3.90.30.21	material de copa e cozinha				71,88	
3.3.90.30.39	material para manutenção de veículos				3.330,37	
3.3.90.30.99	outros materiais de consumo				102,00	
3.3.90.33.00	Passagens e Despesas com Locomoção				2.969,48	

Município de NOVA TRENTO

Competência: 2015

Código	Títulos	Autorizada R\$			Despesa Realizada	Diferenças
		Créd. Orçam. e Suplemen.	Créd. Esp. e Extraord.	Total		
3.3.90.33.01	passagens para o país				2.969,48	
3.3.90.36.00	Outros Serviços de Terceiros (Pessoa Física)				2.362,83	
3.3.90.36.99	outros serviços de terceiros – pessoa física				2.362,83	
3.3.90.39.00	Outros Serviços de Terceiros (Pessoa Jurídica)				15.988,70	
3.3.90.39.10	locação de imóveis				300,00	
3.3.90.39.15	limpeza de veículos				1.120,00	
3.3.90.39.19	manutenção e conservação de veiculos				660,00	
3.3.90.39.35	multas dedutíveis				834,25	
3.3.90.39.47	serviços de comunicação em geral				1.618,00	
3.3.90.39.48	serviços de seleção e treinamento				0,00	
3.3.90.39.58	serviços de telecomunicações				2.759,04	
3.3.90.39.63	serviços gráficos e editoriais				6.800,00	
3.3.90.39.69	seguros em geral				672,41	
3.3.90.39.99	outros serviços de terceiros – pessoa jurídica				1.225,00	
4.4.90.00.00	Aplicações Diretas	0,00	0,00	0,00	0,00	0,00
02002	PROCURADORIA GERAL	173.000,00	0,00	173.000,00	166.341,17	6.658,83
02002.04	Administração	173.000,00	0,00	173.000,00	166.341,17	6.658,83
02002.04.122	Administração Geral	173.000,00	0,00	173.000,00	166.341,17	6.658,83
02002.04.122.02.000004	Manutenção da Procuradoria Geral	173.000,00	0,00	173.000,00	166.341,17	6.658,83
3.1.90.00.00	Aplicações Diretas	170.000,00	0,00	170.000,00	165.236,48	4.763,52
3.1.90.11.00	Vencimentos e Vantagens Fixas (Pessoal Civil)				134.957,47	
3.1.90.11.01	vencimentos e salários				134.957,47	
3.1.90.13.00	Obrigações Patronais				30.279,01	
3.1.90.13.02	contribuições previdenciárias – INSS				30.279,01	
3.3.90.00.00	Aplicações Diretas	3.000,00	0,00	3.000,00	1.104,69	1.895,31
3.3.90.14.00	Diárias Civil				629,19	
3.3.90.14.14	diárias no país – civil				629,19	

Município de NOVA TRENTO

Competência: 2015

Código	Títulos	Autorizada R\$			Despesa Realizada	Diferenças
		Créd. Orçam. e Suplemen.	Créd. Esp. e Extraord.	Total		
3.3.90.30.00	Material de Consumo				140,00	
3.3.90.30.99	outros materiais de consumo				140,00	
3.3.90.36.00	Outros Serviços de Terceiros (Pessoa Física)				85,50	
3.3.90.36.99	outros serviços de terceiros – pessoa física				85,50	
3.3.90.39.00	Outros Serviços de Terceiros (Pessoa Jurídica)				250,00	
3.3.90.39.99	outros serviços de terceiros – pessoa jurídica				250,00	
4.4.90.00.00	Aplicações Diretas	0,00	0,00	0,00	0,00	0,00
02003	DIRETORIA DE CONTROLE INTERNO	41.800,00	0,00	41.800,00	41.693,67	106,33
02003.04	Administração	41.800,00	0,00	41.800,00	41.693,67	106,33
02003.04.124	Controle Interno	41.800,00	0,00	41.800,00	41.693,67	106,33
02003.04.124.02.000005	Manutenção da Diretoria de Controle Interno	41.800,00	0,00	41.800,00	41.693,67	106,33
3.1.90.00.00	Aplicações Diretas	39.405,00	0,00	39.405,00	39.344,62	60,38
3.1.90.11.00	Vencimentos e Vantagens Fixas (Pessoal Civil)				32.142,46	
3.1.90.11.01	vencimentos e salários				32.142,46	
3.1.90.13.00	Obrigações Patronais				7.202,16	
3.1.90.13.02	contribuições previdenciárias – INSS				7.202,16	
3.3.90.00.00	Aplicações Diretas	2.395,00	0,00	2.395,00	2.349,05	45,95
3.3.90.14.00	Diárias Civil				59,05	
3.3.90.14.14	diárias no país – civil				59,05	
3.3.90.30.00	Material de Consumo				0,00	
3.3.90.30.99	outros materiais de consumo				0,00	
3.3.90.39.00	Outros Serviços de Terceiros (Pessoa Jurídica)				2.290,00	
3.3.90.39.11	locação de softwares				2.290,00	
4.4.90.00.00	Aplicações Diretas	0,00	0,00	0,00	0,00	0,00
02004	FUNDO MUN. DE REEQUIPAMENTO DO BOMBEIRO	24.000,00	0,00	24.000,00	0,00	24.000,00
02004.06	Segurança Pública	24.000,00	0,00	24.000,00	0,00	24.000,00
02004.06.182	Defesa Civil	24.000,00	0,00	24.000,00	0,00	24.000,00

Município de NOVA TRENTO

Competência: 2015

Código	Títulos	Autorizada R\$			Despesa Realizada	Diferenças
		Créd. Orçam. e Suplemen.	Créd. Esp. e Extraord.	Total		
02004.06.182.02.000040	Manutenção do FUNREBOM	24.000,00	0,00	24.000,00	0,00	24.000,00
3.3.90.00.00	Aplicações Diretas	20.000,00	0,00	20.000,00	0,00	20.000,00
4.4.90.00.00	Aplicações Diretas	4.000,00	0,00	4.000,00	0,00	4.000,00
03001	SECRET. MUN. PLANEJ., ADMINISTRAÇÃO E FINANÇAS	2.593.000,00	0,00	2.593.000,00	2.518.728,45	74.271,55
03001.04	Administração	2.593.000,00	0,00	2.593.000,00	2.518.728,45	74.271,55
03001.04.122	Administração Geral	2.458.000,00	0,00	2.458.000,00	2.412.928,45	45.071,55
03001.04.122.02.000006	Manutenção da Secretaria de Adm. e Finanças	2.138.000,00	0,00	2.138.000,00	2.093.854,95	44.145,05
3.1.90.00.00	Aplicações Diretas	1.080.000,00	0,00	1.080.000,00	1.053.720,15	26.279,85
3.1.90.04.00	Contratação por Tempo Determinado				131.589,30	
3.1.90.04.01	professores substitutos				16.102,21	
3.1.90.04.04	obrigações patronais				6.696,02	
3.1.90.04.99	outros serviços temporários				108.791,07	
3.1.90.05.00	Outros Benefícios Previdenciários				123,30	
3.1.90.05.70	Salário-família - ativo pessoal civil				123,30	
3.1.90.11.00	Vencimentos e Vantagens Fixas (Pessoal Civil)				780.051,06	
3.1.90.11.01	vencimentos e salários				780.051,06	
3.1.90.13.00	Obrigações Patronais				112.701,08	
3.1.90.13.02	contribuições previdenciárias - INSS				112.701,08	
3.1.90.92.00	Despesas de Exercícios Anteriores				837,47	
3.1.90.92.13	obrigações patronais				837,47	
3.1.90.94.00	Indenizações e Restituições Trabalhistas				28.417,94	
3.1.90.94.01	indenizações e restituições trabalhistas - ativo civil				28.417,94	
3.1.91.00.00	Aplic Direta Decorrente de Oper entre Órgãos, Fundos e Entid Integ dos Orç Fiscal e da Seg. Social	83.756,00	0,00	83.756,00	83.032,14	723,86
3.1.91.13.00	Obrigações Patronais				83.032,14	
3.1.91.13.03	contribuição patronal para o regime próprio				83.032,14	
3.3.90.00.00	Aplicações Diretas	955.000,00	0,00	955.000,00	937.958,66	17.041,34
3.3.90.14.00	Diárias Civil				9.074,29	

Município de NOVA TRENTO

Competência: 2015

Código	Títulos	Autorizada R\$			Despesa Realizada	Diferenças
		Créd. Orçam. e Suplemen.	Créd. Esp. e Extraord.	Total		
3.3.90.14.14	diárias no país – civil				1.874,29	
3.3.90.14.16	diárias no exterior – civil				7.200,00	
3.3.90.30.00	Material de Consumo				67.511,67	
3.3.90.30.01	combustíveis e lubrificantes automotivos				6.175,30	
3.3.90.30.04	gás engarrafado				198,80	
3.3.90.30.07	gêneros de alimentação				11.376,18	
3.3.90.30.15	material para festividades e homenagens				500,43	
3.3.90.30.16	material de expediente				7.930,59	
3.3.90.30.17	material de processamento de dados				1.691,00	
3.3.90.30.21	material de copa e cozinha				1.347,40	
3.3.90.30.22	material de limpeza e produção de higienização				11.207,58	
3.3.90.30.24	material para manutenção de bens imóveis				5.678,18	
3.3.90.30.25	material para manutenção de bens móveis				286,40	
3.3.90.30.26	material elétrico e eletrônico				8.382,85	
3.3.90.30.39	material para manutenção de veículos				6.403,75	
3.3.90.30.50	bandeiras, flâmulas e insígnias				879,00	
3.3.90.30.99	outros materiais de consumo				5.454,21	
3.3.90.35.00	Serviços de Consultoria				20.000,00	
3.3.90.35.01	assessoria e consultoria técnica ou jurídica				20.000,00	
3.3.90.36.00	Outros Serviços de Terceiros (Pessoa Física)				59.249,74	
3.3.90.36.06	serviços técnicos profissionais				33.913,00	
3.3.90.36.07	estagiários				4.832,85	
3.3.90.36.99	outros serviços de terceiros – pessoa física				20.503,89	
3.3.90.39.00	Outros Serviços de Terceiros (Pessoa Jurídica)				757.047,45	
3.3.90.39.01	assinatura de periódicos e anuidades				875,00	
3.3.90.39.05	serviços técnicos profissionais				103.919,93	
3.3.90.39.10	locação de imóveis				250,00	

Município de NOVA TRENTO

Competência: 2015

Código	Títulos	Autorizada R\$			Despesa Realizada	Diferenças
		Créd. Orçam. e Suplemen.	Créd. Esp. e Extraord.	Total		
3.3.90.39.11	locação de softwares				68.157,54	
3.3.90.39.15	limpeza de veículos				675,00	
3.3.90.39.16	manutenção e conservação de bens imóveis				2.130,84	
3.3.90.39.17	manutenção e conservação de máquinas e equipamentos				597,33	
3.3.90.39.19	manutenção e conservação de veículos				4.027,08	
3.3.90.39.24	serviços de confecção, manutenção e instalação de sinalização visual e afins				9.124,55	
3.3.90.39.35	multas dedutíveis				1.161,10	
3.3.90.39.43	serviços de energia elétrica				36.967,14	
3.3.90.39.47	serviços de comunicação em geral				44.407,00	
3.3.90.39.48	serviços de seleção e treinamento				7.900,00	
3.3.90.39.56	serviços de perícias médicas por benefícios				9.875,00	
3.3.90.39.58	serviços de telecomunicações				79.683,61	
3.3.90.39.63	serviços gráficos e editoriais				7.230,30	
3.3.90.39.66	serviços judiciários				3.715,33	
3.3.90.39.69	seguros em geral				1.843,57	
3.3.90.39.79	serviços de apoio administrativo, técnico e operacional				231.229,12	
3.3.90.39.81	serviços bancários				30.459,50	
3.3.90.39.83	serviços de cópias e reprodução de documentos				575,95	
3.3.90.39.88	serviços de publicidade e propaganda				52.400,00	
3.3.90.39.99	outros serviços de terceiros – pessoa jurídica				31.646,50	
3.3.90.39.64	Telefonia Móvel				28.196,06	
3.3.90.47.00	Obrigações Tributárias e Contributivas				10.314,22	
3.3.90.47.10	taxas				276,25	
3.3.90.47.18	contribuição previdenciária sobre serviços de terceiros - PF				10.037,97	
3.3.90.91.00	Sentenças Judiciais				2.658,20	
3.3.90.91.15	sentenças judiciais de pequeno valor				2.658,20	
3.3.90.93.00	Indenizações e Restituições				12.103,09	

Município de NOVA TRENTO

Competência: 2015

Código	Títulos	Autorizada R\$			Despesa Realizada	Diferenças
		Créd. Orçam. e Suplemen.	Créd. Esp. e Extraord.	Total		
3.3.90.93.02	restituições				12.103,09	
3.3.93.00.00	Aplicação Direta Decorrente de Operação de Órgãos, Fundos e Entidades dos Orçam. Fiscal e da Segurid	10.000,00	0,00	10.000,00	9.900,00	100,00
3.3.93.39.00	Outros Serviços de Terceiros (Pessoa Jurídica)				9.900,00	
3.3.93.39.99	outros serviços de terceiros – pessoa jurídica				9.900,00	
4.4.90.00.00	Aplicações Diretas	9.244,00	0,00	9.244,00	9.244,00	0,00
4.4.90.52.00	Equipamentos e Material Permanente				9.244,00	
4.4.90.52.34	máquinas, utensílios e equipamentos diversos				4.869,00	
4.4.90.52.35	equipamentos de processamento de dados				2.330,00	
4.4.90.52.42	mobiliário em geral				2.045,00	
03001.04.122.02.000007	Manutenção da Casa da Cidadania	140.000,00	0,00	140.000,00	139.073,50	926,50
3.1.90.00.00	Aplicações Diretas	111.000,00	0,00	111.000,00	110.373,16	626,84
3.1.90.04.00	Contratação por Tempo Determinado				4.684,42	
3.1.90.04.01	professores substitutos				940,74	
3.1.90.04.04	obrigações patronais				636,28	
3.1.90.04.99	outros serviços temporários				3.107,40	
3.1.90.11.00	Vencimentos e Vantagens Fixas (Pessoal Civil)				98.380,82	
3.1.90.11.01	vencimentos e salários				98.380,82	
3.1.90.13.00	Obrigações Patronais				3.374,59	
3.1.90.13.02	contribuições previdenciárias – INSS				3.374,59	
3.1.90.94.00	Indenizações e Restituições Trabalhistas				3.933,33	
3.1.90.94.01	indenizações e restituições trabalhistas - ativo civil				3.933,33	
3.1.91.00.00	Aplic Direta Decorrente de Oper entre Órgãos, Fundos e Entid Integ dos Orç Fiscal e da Seg. Social	18.000,00	0,00	18.000,00	17.818,10	181,90
3.1.91.13.00	Obrigações Patronais				17.818,10	
3.1.91.13.03	contribuição patronal para o regime próprio				17.818,10	
3.3.90.00.00	Aplicações Diretas	11.000,00	0,00	11.000,00	10.882,24	117,76
3.3.90.14.00	Diárias Civil				2.468,33	
3.3.90.14.14	diárias no país – civil				2.468,33	

Município de NOVA TRENTO

Competência: 2015

Código	Títulos	Autorizada R\$			Despesa Realizada	Diferenças
		Créd. Orçam. e Suplemen.	Créd. Esp. e Extraord.	Total		
3.3.90.30.00	Material de Consumo				1.124,04	
3.3.90.30.22	material de limpeza e produção de higienização				1.124,04	
3.3.90.36.00	Outros Serviços de Terceiros (Pessoa Física)				500,00	
3.3.90.36.99	outros serviços de terceiros – pessoa física				500,00	
3.3.90.39.00	Outros Serviços de Terceiros (Pessoa Jurídica)				6.789,87	
3.3.90.39.10	locação de imóveis				200,00	
3.3.90.39.17	manutenção e conservação de máquinas e equipamentos				416,67	
3.3.90.39.43	serviços de energia elétrica				4.277,20	
3.3.90.39.47	serviços de comunicação em geral				306,00	
3.3.90.39.99	outros serviços de terceiros – pessoa jurídica				1.590,00	
4.4.90.00.00	Aplicações Diretas	0,00	0,00	0,00	0,00	0,00
03001.04.122.02.000008	Amortização do Déficit Atuarial do RPPS	180.000,00	0,00	180.000,00	180.000,00	0,00
3.3.91.00.00	Aplic Direta Decorrente de Oper entre Órgãos, Fundos e Entid Integ dos Orç Fiscal e da Seg. Social	180.000,00	0,00	180.000,00	180.000,00	0,00
3.3.91.13.00	Obrigações Patronais				180.000,00	
3.3.91.13.99	outras obrigações patronais				180.000,00	
3.3.91.97.00	Aporte para Cobertura de Déficit Atuarial do RPPS				0,00	
3.3.91.97.01	Cobertura de Déficit Atuarial do RPPS				0,00	
03001.04.123	Administração Financeira	135.000,00	0,00	135.000,00	105.800,00	29.200,00
03001.04.123.01.000001	Revitalização da Máquina Arrecadadora	135.000,00	0,00	135.000,00	105.800,00	29.200,00
3.3.90.00.00	Aplicações Diretas	135.000,00	0,00	135.000,00	105.800,00	29.200,00
3.3.90.39.00	Outros Serviços de Terceiros (Pessoa Jurídica)				105.800,00	
3.3.90.39.79	serviços de apoio administrativo, técnico e operacional				105.800,00	
4.4.90.00.00	Aplicações Diretas	0,00	0,00	0,00	0,00	0,00
04001	SECRETARIA MUNICIPAL DA EDUCAÇÃO.	10.262.487,27	0,00	10.262.487,27	9.294.501,51	967.985,76
04001.12	Educação	10.262.487,27	0,00	10.262.487,27	9.294.501,51	967.985,76
04001.12.306	Alimentação e Nutrição	277.007,83	0,00	277.007,83	246.362,92	30.644,91
04001.12.306.02.000009	Oferta de Merenda Escolar - Ensino Fund.	136.553,62	0,00	136.553,62	126.785,88	9.767,74

Município de NOVA TRENTO

Competência: 2015

Código	Títulos	Autorizada R\$			Despesa Realizada	Diferenças
		Créd. Orçam. e Suplemen.	Créd. Esp. e Extraord.	Total		
3.3.90.00.00	Aplicações Diretas	136.553,62	0,00	136.553,62	126.785,88	9.767,74
3.3.90.30.00	Material de Consumo				103.065,40	
3.3.90.30.07	gêneros de alimentação				103.065,40	
3.3.90.32.00	Material, Bens ou Serviço para Distribuição Gratuita				23.720,48	
3.3.90.32.03	gêneros alimentícios				23.720,48	
4.4.90.00.00	Aplicações Diretas	0,00	0,00	0,00	0,00	0,00
04001.12.306.02.000010	Oferta de Merenda Escolar - Ensino Infantil	140.454,21	0,00	140.454,21	119.577,04	20.877,17
3.3.90.00.00	Aplicações Diretas	140.454,21	0,00	140.454,21	119.577,04	20.877,17
3.3.90.30.00	Material de Consumo				104.803,56	
3.3.90.30.07	gêneros de alimentação				104.803,56	
3.3.90.32.00	Material, Bens ou Serviço para Distribuição Gratuita				14.773,48	
3.3.90.32.03	gêneros alimentícios				14.773,48	
4.4.90.00.00	Aplicações Diretas	0,00	0,00	0,00	0,00	0,00
04001.12.361	Ensino Fundamental	6.227.215,01	0,00	6.227.215,01	5.618.178,05	609.036,96
04001.12.361.01.000002	Ampliação da Rede Física do Ensino Fund.	542.566,51	0,00	542.566,51	530.566,51	12.000,00
4.4.90.00.00	Aplicações Diretas	542.566,51	0,00	542.566,51	530.566,51	12.000,00
4.4.90.51.00	Obras e Instalações				482.955,51	
4.4.90.51.91	obras em andamento				482.955,51	
4.4.90.52.00	Equipamentos e Material Permanente				47.611,00	
4.4.90.52.12	aparelhos e utensílios domésticos				47.611,00	
4.4.90.52.51	peças não incorporáveis a imóveis				0,00	
04001.12.361.01.000003	Aquisição de Veículos para Transporte Escolar	287.300,00	0,00	287.300,00	0,00	287.300,00
4.4.90.00.00	Aplicações Diretas	287.300,00	0,00	287.300,00	0,00	287.300,00
04001.12.361.02.000011	Func. e Manutenção do Ensino Fund.	1.858.951,80	0,00	1.858.951,80	1.772.193,57	86.758,23
3.1.90.00.00	Aplicações Diretas	1.055.319,28	0,00	1.055.319,28	1.024.627,26	30.692,02
3.1.90.04.00	Contratação por Tempo Determinado				222.918,21	
3.1.90.04.01	professores substitutos				210.695,23	

Município de NOVA TRENTO

Competência: 2015

Código	Títulos	Autorizada R\$			Despesa Realizada	Diferenças
		Créd. Orçam. e Suplemen.	Créd. Esp. e Extraord.	Total		
3.1.90.04.04	obrigações patronais				7.990,62	
3.1.90.04.99	outros serviços temporários				4.232,36	
3.1.90.05.00	Outros Benefícios Previdenciários				1.913,56	
3.1.90.05.70	Salário-família - ativo pessoal civil				1.913,56	
3.1.90.11.00	Vencimentos e Vantagens Fixas (Pessoal Civil)				640.866,18	
3.1.90.11.01	vencimentos e salários				640.866,18	
3.1.90.13.00	Obrigações Patronais				78.311,24	
3.1.90.13.02	contribuições previdenciárias – INSS				78.311,24	
3.1.90.94.00	Indenizações e Restituições Trabalhistas				80.618,07	
3.1.90.94.01	indenizações e restituições trabalhistas - ativo civil				80.618,07	
3.1.91.00.00	Aplic Direta Decorrente de Oper entre Órgãos, Fundos e Entid Integ dos Orç Fiscal e da Seg. Social	105.266,37	0,00	105.266,37	96.527,81	8.738,56
3.1.91.13.00	Obrigações Patronais				96.527,81	
3.1.91.13.03	contribuição patronal para o regime próprio				96.527,81	
3.3.50.00.00	Transferências a Instituições Privadas sem Fins Lucrativos	46.951,80	0,00	46.951,80	0,00	46.951,80
3.3.90.00.00	Aplicações Diretas	554.835,35	0,00	554.835,35	554.459,50	375,85
3.3.90.14.00	Diárias Civil				2.611,43	
3.3.90.14.14	diárias no país – civil				2.611,43	
3.3.90.30.00	Material de Consumo				216.697,54	
3.3.90.30.01	combustíveis e lubrificantes automotivos				7.840,80	
3.3.90.30.04	gás engarrafado				1.748,80	
3.3.90.30.07	gêneros de alimentação				1.455,77	
3.3.90.30.14	material educativo e esportivo				558,40	
3.3.90.30.16	material de expediente				46.558,80	
3.3.90.30.17	material de processamento de dados				2.233,40	
3.3.90.30.22	material de limpeza e produção de higienização				34.160,64	
3.3.90.30.23	uniformes, tecidos e aviamentos				4.959,50	
3.3.90.30.24	material para manutenção de bens imóveis				22.722,14	

Município de NOVA TRENTO

Competência: 2015

Código	Títulos	Autorizada R\$			Despesa Realizada	Diferenças
		Créd. Orçam. e Suplemen.	Créd. Esp. e Extraord.	Total		
3.3.90.30.26	material elétrico e eletrônico				22.211,37	
3.3.90.30.39	material para manutenção de veículos				749,66	
3.3.90.30.51	materiais para conservação e manutenção de bens de uso comum do povo				59.061,36	
3.3.90.30.99	outros materiais de consumo				12.436,90	
3.3.90.36.00	Outros Serviços de Terceiros (Pessoa Física)				28.179,92	
3.3.90.36.28	serviços de seleção e treinamento				5.640,00	
3.3.90.36.39	frete e transportes de encomendas				6.360,00	
3.3.90.36.99	outros serviços de terceiros – pessoa física				16.179,92	
3.3.90.39.00	Outros Serviços de Terceiros (Pessoa Jurídica)				306.952,61	
3.3.90.39.01	assinatura de periódicos e anuidades				1.020,00	
3.3.90.39.05	serviços técnicos profissionais				20.711,79	
3.3.90.39.11	locação de softwares				6.859,14	
3.3.90.39.16	manutenção e conservação de bens imóveis				122.251,79	
3.3.90.39.17	manutenção e conservação de máquinas e equipamentos				5.314,00	
3.3.90.39.19	manutenção e conservação de veículos				1.534,36	
3.3.90.39.35	multas dedutíveis				136,20	
3.3.90.39.43	serviços de energia elétrica				51.001,19	
3.3.90.39.47	serviços de comunicação em geral				2.171,61	
3.3.90.39.58	serviços de telecomunicações				15.894,64	
3.3.90.39.59	serviços de áudio, vídeo e foto				300,00	
3.3.90.39.63	serviços gráficos e editoriais				6.240,01	
3.3.90.39.69	seguros em geral				25.473,43	
3.3.90.39.74	frete e transportes de encomendas				350,00	
3.3.90.39.79	serviços de apoio administrativo, técnico e operacional				4.579,25	
3.3.90.39.81	serviços bancários				86,25	
3.3.90.39.83	serviços de cópias e reprodução de documentos				764,00	
3.3.90.39.88	serviços de publicidade e propaganda				560,00	

Município de NOVA TRENTO

Competência: 2015

Código	Títulos	Autorizada R\$			Despesa Realizada	Diferenças
		Créd. Orçam. e Suplemen.	Créd. Esp. e Extraord.	Total		
3.3.90.39.99	outros serviços de terceiros – pessoa jurídica				41.704,95	
3.3.90.47.00	Obrigações Tributárias e Contributivas				18,00	
3.3.90.47.18	contribuição previdenciária sobre serviços de terceiros - PF				18,00	
4.4.90.00.00	Aplicações Diretas	96.579,00	0,00	96.579,00	96.579,00	0,00
4.4.90.52.00	Equipamentos e Material Permanente				96.579,00	
4.4.90.52.12	aparelhos e utensílios domésticos				94.790,00	
4.4.90.52.36	máquinas, instalações e utensílios de escritório				1.789,00	
04001.12.361.02.000012	Rem. dos Profis. do Mag.Efetivo Exercício	1.898.869,60	0,00	1.898.869,60	1.791.968,33	106.901,27
3.1.90.00.00	Aplicações Diretas	1.675.878,48	0,00	1.675.878,48	1.612.615,82	63.262,66
3.1.90.04.00	Contratação por Tempo Determinado				428.454,47	
3.1.90.04.01	professores substitutos				417.902,98	
3.1.90.04.04	obrigações patronais				6.532,20	
3.1.90.04.99	outros serviços temporários				4.019,29	
3.1.90.05.00	Outros Benefícios Previdenciários				221,94	
3.1.90.05.70	Salário-família - ativo pessoal civil				221,94	
3.1.90.11.00	Vencimentos e Vantagens Fixas (Pessoal Civil)				1.005.150,87	
3.1.90.11.01	vencimentos e salários				1.005.150,87	
3.1.90.13.00	Obrigações Patronais				144.451,57	
3.1.90.13.02	contribuições previdenciárias – INSS				144.451,57	
3.1.90.94.00	Indenizações e Restituições Trabalhistas				34.336,97	
3.1.90.94.01	indenizações e restituições trabalhistas - ativo civil				34.336,97	
3.1.91.00.00	Aplic Direta Decorrente de Oper entre Órgãos, Fundos e Entid Integ dos Orç Fiscal e da Seg. Social	222.991,12	0,00	222.991,12	179.352,51	43.638,61
3.1.91.13.00	Obrigações Patronais				179.352,51	
3.1.91.13.03	contribuição patronal para o regime próprio				179.352,51	
04001.12.361.02.000013	Ampliação do Acervo Bibliográfico nas Escolas	0,00	0,00	0,00	0,00	0,00
4.4.90.00.00	Aplicações Diretas	0,00	0,00	0,00	0,00	0,00
04001.12.361.02.000014	Manutenção do Transporte Escolar	1.639.527,10	0,00	1.639.527,10	1.523.449,64	116.077,46

Município de NOVA TRENTO

Competência: 2015

Código	Títulos	Autorizada R\$			Despesa Realizada	Diferenças
		Créd. Orçam. e Suplemen.	Créd. Esp. e Extraord.	Total		
3.1.90.00.00	Aplicações Diretas	339.445,32	0,00	339.445,32	329.068,05	10.377,27
3.1.90.04.00	Contratação por Tempo Determinado				92.349,34	
3.1.90.04.01	professores substitutos				80.469,88	
3.1.90.04.04	obrigações patronais				3.625,57	
3.1.90.04.99	outros serviços temporários				8.253,89	
3.1.90.11.00	Vencimentos e Vantagens Fixas (Pessoal Civil)				201.994,55	
3.1.90.11.01	vencimentos e salários				201.994,55	
3.1.90.13.00	Obrigações Patronais				16.563,05	
3.1.90.13.02	contribuições previdenciárias – INSS				16.563,05	
3.1.90.94.00	Indenizações e Restituições Trabalhistas				18.161,11	
3.1.90.94.01	indenizações e restituições trabalhistas - ativo civil				18.161,11	
3.1.91.00.00	Aplic Direta Decorrente de Oper entre Órgãos, Fundos e Entid Integ dos Orç Fiscal e da Seg. Social	45.000,00	0,00	45.000,00	40.457,37	4.542,63
3.1.91.13.00	Obrigações Patronais				40.457,37	
3.1.91.13.03	contribuição patronal para o regime próprio				40.457,37	
3.3.90.00.00	Aplicações Diretas	1.255.081,78	0,00	1.255.081,78	1.153.924,22	101.157,56
3.3.90.14.00	Diárias Civil				38,69	
3.3.90.14.14	diárias no país – civil				38,69	
3.3.90.30.00	Material de Consumo				231.447,79	
3.3.90.30.01	combustíveis e lubrificantes automotivos				171.662,07	
3.3.90.30.39	material para manutenção de veículos				59.785,72	
3.3.90.36.00	Outros Serviços de Terceiros (Pessoa Física)				779.893,20	
3.3.90.36.20	manutenção e conservação de veículos				4.975,00	
3.3.90.36.99	outros serviços de terceiros – pessoa física				774.918,20	
3.3.90.39.00	Outros Serviços de Terceiros (Pessoa Jurídica)				118.032,08	
3.3.90.39.15	limpeza de veículos				20.425,00	
3.3.90.39.19	manutenção e conservação de veículos				26.508,39	
3.3.90.39.26	serviços de transporte escolar				64.020,00	

Município de NOVA TRENTO

Competência: 2015

Código	Títulos	Autorizada R\$			Despesa Realizada	Diferenças
		Créd. Orçam. e Suplemen.	Créd. Esp. e Extraord.	Total		
3.3.90.39.69	seguros em geral				6.190,49	
3.3.90.39.81	serviços bancários				15,70	
3.3.90.39.99	outros serviços de terceiros – pessoa jurídica				872,50	
3.3.90.47.00	Obrigações Tributárias e Contributivas				24.512,46	
3.3.90.47.18	contribuição previdenciária sobre serviços de terceiros - PF				24.512,46	
4.4.90.00.00	Aplicações Diretas	0,00	0,00	0,00	0,00	0,00
04001.12.364	Ensino Superior	200.000,00	0,00	200.000,00	194.717,75	5.282,25
04001.12.364.02.000015	Apoio aos Estud. do Ensino Médio e Superior	200.000,00	0,00	200.000,00	194.717,75	5.282,25
3.3.50.00.00	Transferências a Instituições Privadas sem Fins Lucrativos	200.000,00	0,00	200.000,00	194.717,75	5.282,25
3.3.50.18.00	Auxílio Financeiro a Estudantes				194.717,75	
3.3.50.18.99	outros auxílios financeiros a estudantes				194.717,75	
04001.12.365	Educação Infantil	3.558.264,43	0,00	3.558.264,43	3.235.242,79	323.021,64
04001.12.365.01.000004	Ampliação da Rede Física do Ensino Infantil	591.192,39	0,00	591.192,39	341.192,38	250.000,01
4.4.90.00.00	Aplicações Diretas	591.192,39	0,00	591.192,39	341.192,38	250.000,01
4.4.90.51.00	Obras e Instalações				340.993,38	
4.4.90.51.91	obras em andamento				340.993,38	
4.4.90.52.00	Equipamentos e Material Permanente				199,00	
4.4.90.52.33	equipamentos para áudio, vídeo e foto				199,00	
04001.12.365.02.000016	Func. e Manutenção do Ensino Infantil	1.447.072,04	0,00	1.447.072,04	1.433.408,29	13.663,75
3.1.90.00.00	Aplicações Diretas	1.017.853,88	0,00	1.017.853,88	1.016.398,16	1.455,72
3.1.90.04.00	Contratação por Tempo Determinado				510.955,97	
3.1.90.04.01	professores substitutos				486.483,50	
3.1.90.04.02	serviços temporários de agentes de saúde				1.336,91	
3.1.90.04.04	obrigações patronais				17.926,57	
3.1.90.04.99	outros serviços temporários				5.208,99	
3.1.90.05.00	Outros Benefícios Previdenciários				3.230,46	
3.1.90.05.70	Salário-família - ativo pessoal civil				3.230,46	

Município de NOVA TRENTO

Competência: 2015

Código	Títulos	Autorizada R\$			Despesa Realizada	Diferenças
		Créd. Orçam. e Suplemen.	Créd. Esp. e Extraord.	Total		
3.1.90.11.00	Vencimentos e Vantagens Fixas (Pessoal Civil)				361.985,43	
3.1.90.11.01	vencimentos e salários				361.985,43	
3.1.90.13.00	Obrigações Patronais				80.649,71	
3.1.90.13.02	contribuições previdenciárias – INSS				80.649,71	
3.1.90.94.00	Indenizações e Restituições Trabalhistas				59.576,59	
3.1.90.94.01	indenizações e restituições trabalhistas - ativo civil				59.576,59	
3.1.91.00.00	Aplic Direta Decorrente de Oper entre Órgãos, Fundos e Entid Integ dos Orç Fiscal e da Seg. Social	68.813,00	0,00	68.813,00	66.689,43	2.123,57
3.1.91.13.00	Obrigações Patronais				66.689,43	
3.1.91.13.03	contribuição patronal para o regime próprio				66.689,43	
3.3.90.00.00	Aplicações Diretas	355.405,16	0,00	355.405,16	350.210,80	5.194,36
3.3.90.14.00	Diárias Civil				928,56	
3.3.90.14.14	diárias no país – civil				928,56	
3.3.90.30.00	Material de Consumo				187.816,16	
3.3.90.30.04	gás engarrafado				10.870,70	
3.3.90.30.07	gêneros de alimentação				1.222,74	
3.3.90.30.14	material educativo e esportivo				18.898,78	
3.3.90.30.16	material de expediente				27.288,00	
3.3.90.30.17	material de processamento de dados				3.041,40	
3.3.90.30.22	material de limpeza e produção de higienização				51.696,57	
3.3.90.30.24	material para manutenção de bens imóveis				45.955,76	
3.3.90.30.26	material elétrico e eletrônico				3.587,20	
3.3.90.30.51	materiais para conservação e manutenção de bens de uso comum do povo				17.834,01	
3.3.90.30.99	outros materiais de consumo				7.421,00	
3.3.90.36.00	Outros Serviços de Terceiros (Pessoa Física)				11.830,00	
3.3.90.36.06	serviços técnicos profissionais				800,00	
3.3.90.36.15	locação de imóveis				10.800,00	
3.3.90.36.39	fretes e transportes de encomendas				230,00	

Município de NOVA TRENTO

Competência: 2015

Código	Títulos	Autorizada R\$			Despesa Realizada	Diferenças
		Créd. Orçam. e Suplemen.	Créd. Esp. e Extraord.	Total		
3.3.90.39.00	Outros Serviços de Terceiros (Pessoa Jurídica)				149.636,08	
3.3.90.39.01	assinatura de periódicos e anuidades				425,00	
3.3.90.39.05	serviços técnicos profissionais				4.793,18	
3.3.90.39.16	manutenção e conservação de bens imóveis				102.055,87	
3.3.90.39.17	manutenção e conservação de máquinas e equipamentos				1.420,00	
3.3.90.39.43	serviços de energia elétrica				20.444,96	
3.3.90.39.44	serviços de água e esgoto				440,97	
3.3.90.39.63	serviços gráficos e editoriais				6.100,00	
3.3.90.39.99	outros serviços de terceiros – pessoa jurídica				13.956,10	
4.4.90.00.00	Aplicações Diretas	5.000,00	0,00	5.000,00	109,90	4.890,10
4.4.90.52.00	Equipamentos e Material Permanente				109,90	
4.4.90.52.12	aparelhos e utensílios domésticos				0,00	
4.4.90.52.33	equipamentos para áudio, vídeo e foto				109,90	
04001.12.365.02.000017	Rem. dos Profis Mag. em Efetivo Exercício	1.520.000,00	0,00	1.520.000,00	1.460.642,12	59.357,88
3.1.90.00.00	Aplicações Diretas	1.369.500,00	0,00	1.369.500,00	1.310.248,20	59.251,80
3.1.90.04.00	Contratação por Tempo Determinado				367.585,21	
3.1.90.04.01	professores substitutos				362.183,87	
3.1.90.04.04	obrigações patronais				5.209,32	
3.1.90.04.99	outros serviços temporários				192,02	
3.1.90.11.00	Vencimentos e Vantagens Fixas (Pessoal Civil)				827.847,73	
3.1.90.11.01	vencimentos e salários				827.847,73	
3.1.90.13.00	Obrigações Patronais				102.896,25	
3.1.90.13.02	contribuições previdenciárias – INSS				102.896,25	
3.1.90.94.00	Indenizações e Restituições Trabalhistas				11.919,01	
3.1.90.94.01	indenizações e restituições trabalhistas - ativo civil				11.919,01	
3.1.91.00.00	Aplic Direta Decorrente de Oper entre Órgãos, Fundos e Entid Integ dos Orç Fiscal e da Seg. Social	150.500,00	0,00	150.500,00	150.393,92	106,08
3.1.91.13.00	Obrigações Patronais				150.393,92	

Município de NOVA TRENTO

Competência: 2015

Código	Títulos	Autorizada R\$			Despesa Realizada	Diferenças
		Créd. Orçam. e Suplemen.	Créd. Esp. e Extraord.	Total		
3.1.91.13.03	contribuição patronal para o regime próprio				150.393,92	
04001.12.366	Educação de Jovens e Adultos	0,00	0,00	0,00	0,00	0,00
04001.12.366.02.000018	Func. e Man. da Educação de Jovens e Adultos	0,00	0,00	0,00	0,00	0,00
3.3.90.00.00	Aplicações Diretas	0,00	0,00	0,00	0,00	0,00
04001.13	Cultura	0,00	0,00	0,00	0,00	0,00
04001.13.843	Serviço da Dívida Interna	0,00	0,00	0,00	0,00	0,00
04001.13.843.02.000019	Amortização da Dívida com Educação Básica	0,00	0,00	0,00	0,00	0,00
3.2.90.00.00	Aplicações Diretas	0,00	0,00	0,00	0,00	0,00
4.6.90.00.00	Aplicações Diretas	0,00	0,00	0,00	0,00	0,00
05001	SECRETARIA IND., COM., TURISMO E EVENTOS	1.203.600,50	400.000,00	1.603.600,50	1.122.489,11	481.111,39
05001.13	Cultura	325.603,49	0,00	325.603,49	259.339,14	66.264,35
05001.13.391	Patrimônio Histórico, Artístico e Arqueológico	249.603,49	0,00	249.603,49	194.312,87	55.290,62
05001.13.391.02.000046	Realização da Festa Incanto Trentino	249.603,49	0,00	249.603,49	194.312,87	55.290,62
3.3.90.00.00	Aplicações Diretas	249.603,49	0,00	249.603,49	194.312,87	55.290,62
3.3.90.30.00	Material de Consumo				16.453,07	
3.3.90.30.07	gêneros de alimentação				488,41	
3.3.90.30.15	material para festividades e homenagens				973,75	
3.3.90.30.26	material elétrico e eletrônico				7.800,00	
3.3.90.30.99	outros materiais de consumo				7.190,91	
3.3.90.31.00	Premiações Culturais, Artísticas, Científicas, Desportivas e Outras				648,00	
3.3.90.31.04	premiações desportivas				648,00	
3.3.90.36.00	Outros Serviços de Terceiros (Pessoa Física)				8.870,00	
3.3.90.36.39	frete e transportes de encomendas				8.870,00	
3.3.90.39.00	Outros Serviços de Terceiros (Pessoa Jurídica)				168.341,80	
3.3.90.39.04	direitos autorais				4.003,00	
3.3.90.39.10	locação de imóveis				1.000,00	
3.3.90.39.23	festividades e homenagens				150.911,20	

Município de NOVA TRENTO

Competência: 2015

Código	Títulos	Autorizada R\$			Despesa Realizada	Diferenças
		Créd. Orçam. e Suplemen.	Créd. Esp. e Extraord.	Total		
3.3.90.39.47	serviços de comunicação em geral				1.938,00	
3.3.90.39.59	serviços de áudio, vídeo e foto				3.500,00	
3.3.90.39.63	serviços gráficos e editoriais				1.142,00	
3.3.90.39.99	outros serviços de terceiros – pessoa jurídica				5.847,60	
05001.13.392	Difusão Cultural	76.000,00	0,00	76.000,00	65.026,27	10.973,73
05001.13.392.02.000037	Manutenção da Biblioteca Pública	76.000,00	0,00	76.000,00	65.026,27	10.973,73
3.1.90.00.00	Aplicações Diretas	62.000,00	0,00	62.000,00	53.101,36	8.898,64
3.1.90.11.00	Vencimentos e Vantagens Fixas (Pessoal Civil)				53.101,36	
3.1.90.11.01	vencimentos e salários				53.101,36	
3.1.91.00.00	Aplic Direta Decorrente de Oper entre Órgãos, Fundos e Entid Integ dos Orç Fiscal e da Seg. Social	12.200,00	0,00	12.200,00	11.875,21	324,79
3.1.91.13.00	Obrigações Patronais				11.875,21	
3.1.91.13.03	contribuição patronal para o regime próprio				11.875,21	
3.3.90.00.00	Aplicações Diretas	1.800,00	0,00	1.800,00	49,70	1.750,30
3.3.90.30.00	Material de Consumo				49,70	
3.3.90.30.04	gás engarrafado				49,70	
4.4.90.00.00	Aplicações Diretas	0,00	0,00	0,00	0,00	0,00
05001.23	Comércio e Serviços	186.000,00	390.000,00	576.000,00	173.382,58	402.617,42
05001.23.695	Turismo	186.000,00	390.000,00	576.000,00	173.382,58	402.617,42
05001.23.695.01.000022	Construção Centro de Eventos	0,00	390.000,00	390.000,00	0,00	390.000,00
4.4.90.00.00	Aplicações Diretas	0,00	390.000,00	390.000,00	0,00	390.000,00
05001.23.695.02.000048	Manut do Fundo de Desenvolvimento Turístico	186.000,00	0,00	186.000,00	173.382,58	12.617,42
3.1.90.00.00	Aplicações Diretas	82.000,00	0,00	82.000,00	73.460,53	8.539,47
3.1.90.04.00	Contratação por Tempo Determinado				5.774,22	
3.1.90.04.01	professores substitutos				1.013,24	
3.1.90.04.04	obrigações patronais				411,08	
3.1.90.04.99	outros serviços temporários				4.349,90	
3.1.90.11.00	Vencimentos e Vantagens Fixas (Pessoal Civil)				67.128,75	

Município de NOVA TRENTO

Competência: 2015

Código	Títulos	Autorizada R\$			Despesa Realizada	Diferenças
		Créd. Orçam. e Suplemen.	Créd. Esp. e Extraord.	Total		
3.1.90.11.01	vencimentos e salários				67.128,75	
3.1.90.13.00	Obrigações Patronais				557,56	
3.1.90.13.02	contribuições previdenciárias – INSS				557,56	
3.1.91.00.00	Aplic Direta Decorrente de Oper entre Órgãos, Fundos e Entid Integ dos Orç Fiscal e da Seg. Social	13.400,00	0,00	13.400,00	13.352,68	47,32
3.1.91.13.00	Obrigações Patronais				13.352,68	
3.1.91.13.03	contribuição patronal para o regime próprio				13.352,68	
3.3.50.00.00	Transferências a Instituições Privadas sem Fins Lucrativos	10.000,00	0,00	10.000,00	10.000,00	0,00
3.3.50.43.00	Subvenções Sociais				10.000,00	
3.3.50.43.01	transferências a instituições privadas culturais				10.000,00	
3.3.90.00.00	Aplicações Diretas	79.670,00	0,00	79.670,00	75.640,37	4.029,63
3.3.90.14.00	Diárias Civil				6.859,30	
3.3.90.14.14	diárias no país – civil				859,30	
3.3.90.14.16	diárias no exterior – civil				6.000,00	
3.3.90.30.00	Material de Consumo				7.272,09	
3.3.90.30.04	gás engarrafado				49,70	
3.3.90.30.07	gêneros de alimentação				649,13	
3.3.90.30.17	material de processamento de dados				519,00	
3.3.90.30.22	material de limpeza e produção de higienização				1.762,59	
3.3.90.30.26	material elétrico e eletrônico				1.130,39	
3.3.90.30.50	bandeiras, flâmulas e insígnias				1.303,00	
3.3.90.30.99	outros materiais de consumo				1.858,28	
3.3.90.36.00	Outros Serviços de Terceiros (Pessoa Física)				31.951,76	
3.3.90.36.06	serviços técnicos profissionais				13.700,00	
3.3.90.36.39	fretes e transportes de encomendas				8.705,00	
3.3.90.36.99	outros serviços de terceiros – pessoa física				9.546,76	
3.3.90.39.00	Outros Serviços de Terceiros (Pessoa Jurídica)				29.557,22	
3.3.90.39.10	locação de imóveis				18.000,00	

Município de NOVA TRENTO

Competência: 2015

Código	Títulos	Autorizada R\$			Despesa Realizada	Diferenças
		Créd. Orçam. e Suplemen.	Créd. Esp. e Extraord.	Total		
3.3.90.39.23	festividades e homenagens				330,00	
3.3.90.39.24	serviços de confecção, manutenção e instalação de sinalização visual e afins				1.817,00	
3.3.90.39.43	serviços de energia elétrica				2.175,04	
3.3.90.39.44	serviços de água e esgoto				685,90	
3.3.90.39.48	serviços de seleção e treinamento				0,00	
3.3.90.39.59	serviços de áudio, vídeo e foto				1.500,00	
3.3.90.39.63	serviços gráficos e editoriais				720,00	
3.3.90.39.69	seguros em geral				129,28	
3.3.90.39.88	serviços de publicidade e propaganda				700,00	
3.3.90.39.99	outros serviços de terceiros – pessoa jurídica				3.500,00	
4.4.90.00.00	Aplicações Diretas	930,00	0,00	930,00	929,00	1,00
4.4.90.52.00	Equipamentos e Material Permanente				929,00	
4.4.90.52.35	equipamentos de processamento de dados				929,00	
05001.27	Desporto e Lazer	691.997,01	10.000,00	701.997,01	689.767,39	12.229,62
05001.27.122	Administração Geral	136.700,00	10.000,00	146.700,00	145.049,83	1.650,17
05001.27.122.02.000038	Man. Secr. Cultura, Turismo, Esporte e Lazer	136.700,00	10.000,00	146.700,00	145.049,83	1.650,17
3.1.90.00.00	Aplicações Diretas	130.000,00	0,00	130.000,00	128.722,83	1.277,17
3.1.90.04.00	Contratação por Tempo Determinado				2.880,22	
3.1.90.04.99	outros serviços temporários				2.880,22	
3.1.90.11.00	Vencimentos e Vantagens Fixas (Pessoal Civil)				110.448,16	
3.1.90.11.01	vencimentos e salários				110.448,16	
3.1.90.13.00	Obrigações Patronais				15.394,45	
3.1.90.13.02	contribuições previdenciárias – INSS				15.394,45	
3.1.91.00.00	Aplic Direta Decorrente de Oper entre Órgãos, Fundos e Entid Integ dos Orç Fiscal e da Seg. Social	4.800,00	0,00	4.800,00	4.607,50	192,50
3.1.91.13.00	Obrigações Patronais				4.607,50	
3.1.91.13.03	contribuição patronal para o regime próprio				4.607,50	
3.3.50.00.00	Transferências a Instituições Privadas sem Fins Lucrativos	0,00	10.000,00	10.000,00	10.000,00	0,00

Município de NOVA TRENTO

Competência: 2015

Código	Títulos	Autorizada R\$			Despesa Realizada	Diferenças
		Créd. Orçam. e Suplemen.	Créd. Esp. e Extraord.	Total		
3.3.50.43.00	Subvenções Sociais				10.000,00	
3.3.50.43.01	transferências a instituições privadas culturais				10.000,00	
3.3.90.00.00	Aplicações Diretas	1.900,00	0,00	1.900,00	1.719,50	180,50
3.3.90.39.00	Outros Serviços de Terceiros (Pessoa Jurídica)				1.719,50	
3.3.90.39.47	serviços de comunicação em geral				1.334,50	
3.3.90.39.99	outros serviços de terceiros – pessoa jurídica				385,00	
4.4.90.00.00	Aplicações Diretas	0,00	0,00	0,00	0,00	0,00
05001.27.812	Desporto Comunitário	555.297,01	0,00	555.297,01	544.717,56	10.579,45
05001.27.812.01.000011	Construção de Equipamentos Esportivos	83.197,01	0,00	83.197,01	73.253,38	9.943,63
4.4.90.00.00	Aplicações Diretas	83.197,01	0,00	83.197,01	73.253,38	9.943,63
4.4.90.51.00	Obras e Instalações				73.253,38	
4.4.90.51.91	obras em andamento				73.253,38	
05001.27.812.01.000012	Reforma de Equipamentos Esportivos	0,00	0,00	0,00	0,00	0,00
3.3.90.00.00	Aplicações Diretas	0,00	0,00	0,00	0,00	0,00
05001.27.812.02.000039	Apoio ao Esporte Amador	472.100,00	0,00	472.100,00	471.464,18	635,82
3.1.90.00.00	Aplicações Diretas	192.327,90	0,00	192.327,90	191.747,02	580,88
3.1.90.04.00	Contratação por Tempo Determinado				41.040,35	
3.1.90.04.99	outros serviços temporários				41.040,35	
3.1.90.11.00	Vencimentos e Vantagens Fixas (Pessoal Civil)				103.168,22	
3.1.90.11.01	vencimentos e salários				103.168,22	
3.1.90.13.00	Obrigações Patronais				34.046,06	
3.1.90.13.02	contribuições previdenciárias – INSS				34.046,06	
3.1.90.94.00	Indenizações e Restituições Trabalhistas				13.492,39	
3.1.90.94.01	indenizações e restituições trabalhistas - ativo civil				13.492,39	
3.1.91.00.00	Aplic Direta Decorrente de Oper entre Órgãos, Fundos e Entid Integ dos Orç Fiscal e da Seg. Social	0,00	0,00	0,00	0,00	0,00
3.3.50.00.00	Transferências a Instituições Privadas sem Fins Lucrativos	37.500,00	0,00	37.500,00	37.500,00	0,00
3.3.50.43.00	Subvenções Sociais				37.500,00	

Município de NOVA TRENTO

Competência: 2015

Código	Títulos	Autorizada R\$			Despesa Realizada	Diferenças
		Créd. Orçam. e Suplemen.	Créd. Esp. e Extraord.	Total		
3.3.50.43.99	outras subvenções sociais				37.500,00	
3.3.90.00.00	Aplicações Diretas	242.272,10	0,00	242.272,10	242.217,16	54,94
3.3.90.14.00	Diárias Civil				4.753,15	
3.3.90.14.14	diárias no país – civil				4.753,15	
3.3.90.30.00	Material de Consumo				52.102,35	
3.3.90.30.07	gêneros de alimentação				1.435,51	
3.3.90.30.14	material educativo e esportivo				6.826,10	
3.3.90.30.22	material de limpeza e produção de higienização				6.627,88	
3.3.90.30.24	material para manutenção de bens imóveis				7.174,57	
3.3.90.30.26	material elétrico e eletrônico				16.784,90	
3.3.90.30.51	materiais para conservação e manutenção de bens de uso comum do povo				9.535,89	
3.3.90.30.99	outros materiais de consumo				3.717,50	
3.3.90.31.00	Premiações Culturais, Artísticas, Científicas, Desportivas e Outras				10.312,00	
3.3.90.31.04	premiações desportivas				10.312,00	
3.3.90.36.00	Outros Serviços de Terceiros (Pessoa Física)				27.220,95	
3.3.90.36.39	fretes e transportes de encomendas				460,00	
3.3.90.36.99	outros serviços de terceiros – pessoa física				26.760,95	
3.3.90.39.00	Outros Serviços de Terceiros (Pessoa Jurídica)				147.828,71	
3.3.90.39.05	serviços técnicos profissionais				66.651,45	
3.3.90.39.16	manutenção e conservação de bens imóveis				15.614,11	
3.3.90.39.24	serviços de confecção, manutenção e instalação de sinalização visual e afins				1.449,00	
3.3.90.39.43	serviços de energia elétrica				40.698,34	
3.3.90.39.47	serviços de comunicação em geral				1.812,00	
3.3.90.39.59	serviços de áudio, vídeo e foto				2.120,00	
3.3.90.39.69	seguros em geral				313,64	
3.3.90.39.80	hospedagens				300,00	
3.3.90.39.88	serviços de publicidade e propaganda				1.370,00	

Município de NOVA TRENTO

Competência: 2015

Código	Títulos	Autorizada R\$			Despesa Realizada	Diferenças
		Créd. Orçam. e Suplemen.	Créd. Esp. e Extraord.	Total		
3.3.90.39.99	outros serviços de terceiros – pessoa jurídica				17.500,17	
4.4.90.00.00	Aplicações Diretas	0,00	0,00	0,00	0,00	0,00
06001	SECRETARIA MUNICIPAL DA AGRICULTURA E DO MEIO AMB.	742.482,01	1.500,00	743.982,01	637.728,57	106.253,44
06001.20	Agricultura	742.482,01	1.500,00	743.982,01	637.728,57	106.253,44
06001.20.606	Extensão Rural	742.482,01	1.500,00	743.982,01	637.728,57	106.253,44
06001.20.606.01.000016	Aquisição de Equipamentos Agrícolas	205.482,01	0,00	205.482,01	101.900,00	103.582,01
4.4.90.00.00	Aplicações Diretas	205.482,01	0,00	205.482,01	101.900,00	103.582,01
4.4.90.52.00	Equipamentos e Material Permanente				101.900,00	
4.4.90.52.40	máquinas e equipamentos agrícolas e rodoviários				101.900,00	
06001.20.606.02.000047	Manutenção da Secretaria da Agricultura	537.000,00	1.500,00	538.500,00	535.828,57	2.671,43
3.1.90.00.00	Aplicações Diretas	290.900,00	0,00	290.900,00	290.804,68	95,32
3.1.90.04.00	Contratação por Tempo Determinado				27.760,59	
3.1.90.04.01	professores substitutos				2.035,42	
3.1.90.04.04	obrigações patronais				1.155,66	
3.1.90.04.99	outros serviços temporários				24.569,51	
3.1.90.11.00	Vencimentos e Vantagens Fixas (Pessoal Civil)				237.651,74	
3.1.90.11.01	vencimentos e salários				237.651,74	
3.1.90.13.00	Obrigações Patronais				19.731,60	
3.1.90.13.02	contribuições previdenciárias – INSS				19.731,60	
3.1.90.94.00	Indenizações e Restituições Trabalhistas				5.660,75	
3.1.90.94.01	indenizações e restituições trabalhistas - ativo civil				5.660,75	
3.1.91.00.00	Aplic Direta Decorrente de Oper entre Órgãos, Fundos e Entid Integ dos Orç Fiscal e da Seg. Social	35.600,00	0,00	35.600,00	35.546,63	53,37
3.1.91.13.00	Obrigações Patronais				35.546,63	
3.1.91.13.03	contribuição patronal para o regime próprio				35.546,63	
3.3.50.00.00	Transferências a Instituições Privadas sem Fins Lucrativos	0,00	1.500,00	1.500,00	1.500,00	0,00
3.3.50.43.00	Subvenções Sociais				1.500,00	
3.3.50.43.99	outras subvenções sociais				1.500,00	

Município de NOVA TRENTO

Competência: 2015

Código	Títulos	Autorizada R\$			Despesa Realizada	Diferenças
		Créd. Orçam. e Suplemen.	Créd. Esp. e Extraord.	Total		
3.3.90.00.00	Aplicações Diretas	210.500,00	0,00	210.500,00	207.977,26	2.522,74
3.3.90.14.00	Diárias Civil				1.067,02	
3.3.90.14.14	diárias no país – civil				1.067,02	
3.3.90.30.00	Material de Consumo				93.421,96	
3.3.90.30.01	combustíveis e lubrificantes automotivos				38.719,07	
3.3.90.30.04	gás engarrafado				0,00	
3.3.90.30.18	materiais e medicamentos p/uso veterinário				2.888,50	
3.3.90.30.26	material elétrico e eletrônico				825,48	
3.3.90.30.39	material para manutenção de veículos				24.579,81	
3.3.90.30.40	material biológico				26.280,00	
3.3.90.30.99	outros materiais de consumo				129,10	
3.3.90.36.00	Outros Serviços de Terceiros (Pessoa Física)				49.501,44	
3.3.90.36.15	locação de imóveis				13.606,44	
3.3.90.36.20	manutenção e conservação de veículos				1.855,00	
3.3.90.36.35	serviços de apoio administrativo, técnico e operacional				31.800,00	
3.3.90.36.99	outros serviços de terceiros – pessoa física				2.240,00	
3.3.90.39.00	Outros Serviços de Terceiros (Pessoa Jurídica)				63.986,84	
3.3.90.39.15	limpeza de veículos				4.095,00	
3.3.90.39.19	manutenção e conservação de veículos				7.256,77	
3.3.90.39.24	serviços de confecção, manutenção e instalação de sinalização visual e afins				820,00	
3.3.90.39.43	serviços de energia elétrica				3.302,95	
3.3.90.39.44	serviços de água e esgoto				296,58	
3.3.90.39.47	serviços de comunicação em geral				306,00	
3.3.90.39.63	serviços gráficos e editoriais				785,00	
3.3.90.39.69	seguros em geral				1.739,24	
3.3.90.39.79	serviços de apoio administrativo, técnico e operacional				36.058,00	
3.3.90.39.88	serviços de publicidade e propaganda				560,00	

Município de NOVA TRENTO

Competência: 2015

Código	Títulos	Autorizada R\$			Despesa Realizada	Diferenças
		Créd. Orçam. e Suplemen.	Créd. Esp. e Extraord.	Total		
3.3.90.39.99	outros serviços de terceiros – pessoa jurídica				8.767,30	
4.4.90.00.00	Aplicações Diretas	0,00	0,00	0,00	0,00	0,00
06001.22	Indústria	0,00	0,00	0,00	0,00	0,00
06001.22.661	Promoção Industrial	0,00	0,00	0,00	0,00	0,00
06001.22.661.01.000013	Implantação de Distrito Industrial	0,00	0,00	0,00	0,00	0,00
4.5.90.00.00	Aplicações Diretas	0,00	0,00	0,00	0,00	0,00
07001	SECRETARIA DE OBRAS, SERV. URBANOS E PLANEJAMENTO	7.764.006,95	0,00	7.764.006,95	6.454.631,67	1.309.375,28
07001.15	Urbanismo	6.996.552,87	0,00	6.996.552,87	5.700.666,10	1.295.886,77
07001.15.451	Infra-Estrutura Urbana	1.523.722,27	0,00	1.523.722,27	1.086.543,10	437.179,17
07001.15.451.01.000018	Pavimentação de Ruas	1.523.722,27	0,00	1.523.722,27	1.086.543,10	437.179,17
4.4.90.00.00	Aplicações Diretas	1.523.722,27	0,00	1.523.722,27	1.086.543,10	437.179,17
4.4.90.30.00	Material de Consumo				22.653,30	
4.4.90.30.51	materiais para conservação e manutenção de bens de uso comum do povo				22.653,30	
4.4.90.39.00	Outros Serviços de Terceiros (Pessoa Jurídica)				36.133,99	
4.4.90.39.21	manutenção e conservação de estradas e vias				36.133,99	
4.4.90.51.00	Obras e Instalações				1.027.755,81	
4.4.90.51.91	obras em andamento				1.027.755,81	
07001.15.452	Serviços Urbanos	5.464.830,60	0,00	5.464.830,60	4.606.123,00	858.707,60
07001.15.452.01.000020	Aquisição de Veículos e Equip. Rodoviários	426.641,00	0,00	426.641,00	0,00	426.641,00
4.4.90.00.00	Aplicações Diretas	426.641,00	0,00	426.641,00	0,00	426.641,00
07001.15.452.02.000050	Manutenção da STOSU	2.769.000,00	0,00	2.769.000,00	2.686.820,63	82.179,37
3.1.90.00.00	Aplicações Diretas	1.120.077,00	0,00	1.120.077,00	1.107.915,19	12.161,81
3.1.90.04.00	Contratação por Tempo Determinado				400.907,18	
3.1.90.04.01	professores substitutos				32.549,32	
3.1.90.04.04	obrigações patronais				14.095,79	
3.1.90.04.99	outros serviços temporários				354.262,07	
3.1.90.05.00	Outros Benefícios Previdenciários				172,62	

Município de NOVA TRENTO

Competência: 2015

Código	Títulos	Autorizada R\$			Despesa Realizada	Diferenças
		Créd. Orçam. e Suplemen.	Créd. Esp. e Extraord.	Total		
3.1.90.05.70	Salário-família - ativo pessoal civil				172,62	
3.1.90.11.00	Vencimentos e Vantagens Fixas (Pessoal Civil)				521.317,97	
3.1.90.11.01	vencimentos e salários				521.317,97	
3.1.90.13.00	Obrigações Patronais				124.538,02	
3.1.90.13.02	contribuições previdenciárias – INSS				124.538,02	
3.1.90.94.00	Indenizações e Restituições Trabalhistas				60.979,40	
3.1.90.94.01	indenizações e restituições trabalhistas - ativo civil				60.979,40	
3.1.91.00.00	Aplic Direta Decorrente de Oper entre Órgãos, Fundos e Entid Integ dos Orç Fiscal e da Seg. Social	65.000,00	0,00	65.000,00	61.604,51	3.395,49
3.1.91.13.00	Obrigações Patronais				61.604,51	
3.1.91.13.03	contribuição patronal para o regime próprio				61.604,51	
3.3.90.00.00	Aplicações Diretas	1.568.000,00	0,00	1.568.000,00	1.501.377,93	66.622,07
3.3.90.03.00	Pensões				9.456,00	
3.3.90.03.05	especiais				9.456,00	
3.3.90.14.00	Diárias Civil				472,40	
3.3.90.14.14	diárias no país – civil				472,40	
3.3.90.30.00	Material de Consumo				963.083,93	
3.3.90.30.01	combustíveis e lubrificantes automotivos				251.134,65	
3.3.90.30.14	material educativo e esportivo				16.356,76	
3.3.90.30.26	material elétrico e eletrônico				19.452,61	
3.3.90.30.31	sementes, mudas de plantas e insumos				19.699,90	
3.3.90.30.39	material para manutenção de veículos				176.332,34	
3.3.90.30.51	materiais para conservação e manutenção de bens de uso comum do povo				436.247,47	
3.3.90.30.99	outros materiais de consumo				43.860,20	
3.3.90.36.00	Outros Serviços de Terceiros (Pessoa Física)				85.307,17	
3.3.90.36.06	serviços técnicos profissionais				13.800,00	
3.3.90.36.15	locação de imóveis				9.456,00	
3.3.90.36.20	manutenção e conservação de veículos				10.795,65	

Município de NOVA TRENTO

Competência: 2015

Código	Títulos	Autorizada R\$			Despesa Realizada	Diferenças
		Créd. Orçam. e Suplemen.	Créd. Esp. e Extraord.	Total		
3.3.90.36.22	manutenção e conservação de bens imóveis				3.600,00	
3.3.90.36.23	fornecimento de alimentação				1.680,00	
3.3.90.36.25	serviços de limpeza e conservação				5.950,00	
3.3.90.36.39	frete e transportes de encomendas				700,00	
3.3.90.36.99	outros serviços de terceiros – pessoa física				39.325,52	
3.3.90.39.00	Outros Serviços de Terceiros (Pessoa Jurídica)				388.717,37	
3.3.90.39.05	serviços técnicos profissionais				31.692,18	
3.3.90.39.15	limpeza de veículos				9.780,00	
3.3.90.39.16	manutenção e conservação de bens imóveis				57.437,00	
3.3.90.39.17	manutenção e conservação de máquinas e equipamentos				200,00	
3.3.90.39.19	manutenção e conservação de veículos				30.302,97	
3.3.90.39.20	manutenção e conservação de bens móveis de outras naturezas				2.643,23	
3.3.90.39.21	manutenção e conservação de estradas e vias				150.845,92	
3.3.90.39.24	serviços de confecção, manutenção e instalação de sinalização visual e afins				6.543,00	
3.3.90.39.35	multas dedutíveis				68,10	
3.3.90.39.43	serviços de energia elétrica				38.136,34	
3.3.90.39.44	serviços de água e esgoto				388,67	
3.3.90.39.47	serviços de comunicação em geral				1.224,00	
3.3.90.39.59	serviços de áudio, vídeo e foto				490,00	
3.3.90.39.69	seguros em geral				5.570,78	
3.3.90.39.74	frete e transportes de encomendas				450,00	
3.3.90.39.79	serviços de apoio administrativo, técnico e operacional				9.850,00	
3.3.90.39.80	hospedagens				1.350,00	
3.3.90.39.83	serviços de cópias e reprodução de documentos				4.752,50	
3.3.90.39.88	serviços de publicidade e propaganda				600,00	
3.3.90.39.99	outros serviços de terceiros – pessoa jurídica				36.392,68	
3.3.90.47.00	Obrigações Tributárias e Contributivas				54.341,06	

Município de NOVA TRENTO

Competência: 2015

Código	Títulos	Autorizada R\$			Despesa Realizada	Diferenças
		Créd. Orçam. e Suplemen.	Créd. Esp. e Extraord.	Total		
3.3.90.47.18	contribuição previdenciária sobre serviços de terceiros - PF				34.214,31	
3.3.90.47.22	contribuição para custeio de iluminação pública				20.126,75	
3.3.90.91.00	Sentenças Judiciais				0,00	
3.3.90.91.15	sentenças judiciais de pequeno valor				0,00	
4.4.90.00.00	Aplicações Diretas	15.923,00	0,00	15.923,00	15.923,00	0,00
4.4.90.52.00	Equipamentos e Material Permanente				15.923,00	
4.4.90.52.40	máquinas e equipamentos agrícolas e rodoviários				549,00	
4.4.90.52.52	veículos de tração mecânica				15.374,00	
07001.15.452.02.000051	Melhoria e Ampliação do Cemitério Público	26.000,00	0,00	26.000,00	21.210,73	4.789,27
3.1.90.00.00	Aplicações Diretas	19.000,00	0,00	19.000,00	17.496,30	1.503,70
3.1.90.11.00	Vencimentos e Vantagens Fixas (Pessoal Civil)				14.249,50	
3.1.90.11.01	vencimentos e salários				14.249,50	
3.1.90.13.00	Obrigações Patronais				3.246,80	
3.1.90.13.02	contribuições previdenciárias – INSS				3.246,80	
3.1.91.00.00	Aplic Direta Decorrente de Oper entre Órgãos, Fundos e Entid Integ dos Orç Fiscal e da Seg. Social	0,00	0,00	0,00	0,00	0,00
3.3.90.00.00	Aplicações Diretas	7.000,00	0,00	7.000,00	3.714,43	3.285,57
3.3.90.30.00	Material de Consumo				1.814,43	
3.3.90.30.04	gás engarrafado				99,40	
3.3.90.30.51	materiais para conservação e manutenção de bens de uso comum do povo				1.715,03	
3.3.90.39.00	Outros Serviços de Terceiros (Pessoa Jurídica)				1.900,00	
3.3.90.39.28	coleta de lixo e demais resíduos				1.400,00	
3.3.90.39.99	outros serviços de terceiros – pessoa jurídica				500,00	
4.4.90.00.00	Aplicações Diretas	0,00	0,00	0,00	0,00	0,00
07001.15.452.02.000052	Manut. dos Serviços de Educação de Trânsito	281.771,43	0,00	281.771,43	148.093,09	133.678,34
3.3.90.00.00	Aplicações Diretas	272.234,43	0,00	272.234,43	141.556,09	130.678,34
3.3.90.30.00	Material de Consumo				33.252,59	
3.3.90.30.01	combustíveis e lubrificantes automotivos				136,00	

Município de NOVA TRENTO

Competência: 2015

Código	Títulos	Autorizada R\$			Despesa Realizada	Diferenças
		Créd. Orçam. e Suplemen.	Créd. Esp. e Extraord.	Total		
3.3.90.30.07	gêneros de alimentação				84,54	
3.3.90.30.16	material de expediente				3.885,88	
3.3.90.30.17	material de processamento de dados				904,00	
3.3.90.30.22	material de limpeza e produção de higienização				710,26	
3.3.90.30.24	material para manutenção de bens imóveis				11.434,51	
3.3.90.30.26	material elétrico e eletrônico				1.731,23	
3.3.90.30.39	material para manutenção de veículos				7.686,78	
3.3.90.30.44	material de sinalização visual e afins				1.249,40	
3.3.90.30.99	outros materiais de consumo				5.429,99	
3.3.90.36.00	Outros Serviços de Terceiros (Pessoa Física)				3.137,50	
3.3.90.36.22	manutenção e conservação de bens imóveis				1.296,00	
3.3.90.36.99	outros serviços de terceiros – pessoa física				1.841,50	
3.3.90.39.00	Outros Serviços de Terceiros (Pessoa Jurídica)				105.166,00	
3.3.90.39.15	limpeza de veículos				540,00	
3.3.90.39.16	manutenção e conservação de bens imóveis				3.427,15	
3.3.90.39.19	manutenção e conservação de veículos				6.975,27	
3.3.90.39.24	serviços de confecção, manutenção e instalação de sinalização visual e afins				63.126,70	
3.3.90.39.43	serviços de energia elétrica				739,82	
3.3.90.39.81	serviços bancários				2.968,75	
3.3.90.39.99	outros serviços de terceiros – pessoa jurídica				27.388,31	
4.4.90.00.00	Aplicações Diretas	9.537,00	0,00	9.537,00	6.537,00	3.000,00
4.4.90.52.00	Equipamentos e Material Permanente				6.537,00	
4.4.90.52.12	aparelhos e utensílios domésticos				387,00	
4.4.90.52.34	máquinas, utensílios e equipamentos diversos				680,00	
4.4.90.52.35	equipamentos de processamento de dados				1.770,00	
4.4.90.52.42	mobiliário em geral				3.700,00	
07001.15.452.02.000053	Manutenção e Melhoria da Iluminação Pública	1.044.000,00	0,00	1.044.000,00	963.742,12	80.257,88

Município de NOVA TRENTO

Competência: 2015

Código	Títulos	Autorizada R\$			Despesa Realizada	Diferenças
		Créd. Orçam. e Suplemen.	Créd. Esp. e Extraord.	Total		
3.3.90.00.00	Aplicações Diretas	1.044.000,00	0,00	1.044.000,00	963.742,12	80.257,88
3.3.90.30.00	Material de Consumo				89.984,87	
3.3.90.30.26	material elétrico e eletrônico				89.984,87	
3.3.90.39.00	Outros Serviços de Terceiros (Pessoa Jurídica)				102.380,00	
3.3.90.39.99	outros serviços de terceiros – pessoa jurídica				102.380,00	
3.3.90.47.00	Obrigações Tributárias e Contributivas				771.377,25	
3.3.90.47.22	contribuição para custeio de iluminação pública				771.377,25	
4.4.90.00.00	Aplicações Diretas	0,00	0,00	0,00	0,00	0,00
07001.15.452.02.000054	Revitalização de Ruas e Praças	917.418,17	0,00	917.418,17	786.256,43	131.161,74
3.3.90.00.00	Aplicações Diretas	0,00	0,00	0,00	0,00	0,00
4.4.90.00.00	Aplicações Diretas	917.418,17	0,00	917.418,17	786.256,43	131.161,74
4.4.90.51.00	Obras e Instalações				786.256,43	
4.4.90.51.91	obras em andamento				786.256,43	
07001.15.453	Transportes Coletivos Urbanos	8.000,00	0,00	8.000,00	8.000,00	0,00
07001.15.453.01.000019	Construção de Abrigos de Passageiros	8.000,00	0,00	8.000,00	8.000,00	0,00
4.4.90.00.00	Aplicações Diretas	8.000,00	0,00	8.000,00	8.000,00	0,00
4.4.90.30.00	Material de Consumo				8.000,00	
4.4.90.30.51	materiais para conservação e manutenção de bens de uso comum do povo				8.000,00	
07001.17	Saneamento	617.000,00	0,00	617.000,00	603.511,53	13.488,47
07001.17.512	Saneamento Básico Urbano	617.000,00	0,00	617.000,00	603.511,53	13.488,47
07001.17.512.02.000055	Melhoria e Manut. Serviços de Coleta de Lixo	617.000,00	0,00	617.000,00	603.511,53	13.488,47
3.1.90.00.00	Aplicações Diretas	111.000,00	0,00	111.000,00	110.600,62	399,38
3.1.90.04.00	Contratação por Tempo Determinado				22.927,45	
3.1.90.04.01	professores substitutos				1.649,94	
3.1.90.04.04	obrigações patronais				694,70	
3.1.90.04.99	outros serviços temporários				20.582,81	
3.1.90.11.00	Vencimentos e Vantagens Fixas (Pessoal Civil)				83.280,82	

Município de NOVA TRENTO

Competência: 2015

Código	Títulos	Autorizada R\$			Despesa Realizada	Diferenças
		Créd. Orçam. e Suplemen.	Créd. Esp. e Extraord.	Total		
3.1.90.11.01	vencimentos e salários				83.280,82	
3.1.90.13.00	Obrigações Patronais				4.392,35	
3.1.90.13.02	contribuições previdenciárias – INSS				4.392,35	
3.1.91.00.00	Aplic Direta Decorrente de Oper entre Órgãos, Fundos e Entid Integ dos Orç Fiscal e da Seg. Social	15.000,00	0,00	15.000,00	14.633,42	366,58
3.1.91.13.00	Obrigações Patronais				14.633,42	
3.1.91.13.03	contribuição patronal para o regime próprio				14.633,42	
3.3.90.00.00	Aplicações Diretas	491.000,00	0,00	491.000,00	478.277,49	12.722,51
3.3.90.30.00	Material de Consumo				44.859,27	
3.3.90.30.01	combustíveis e lubrificantes automotivos				23.533,56	
3.3.90.30.39	material para manutenção de veículos				21.325,71	
3.3.90.36.00	Outros Serviços de Terceiros (Pessoa Física)				525,00	
3.3.90.36.39	frete e transportes de encomendas				525,00	
3.3.90.39.00	Outros Serviços de Terceiros (Pessoa Jurídica)				432.893,22	
3.3.90.39.15	limpeza de veículos				2.860,00	
3.3.90.39.19	manutenção e conservação de veículos				2.855,46	
3.3.90.39.28	coleta de lixo e demais resíduos				425.936,64	
3.3.90.39.47	serviços de comunicação em geral				714,00	
3.3.90.39.69	seguros em geral				527,12	
4.4.90.00.00	Aplicações Diretas	0,00	0,00	0,00	0,00	0,00
07001.23	Comércio e Serviços	0,00	0,00	0,00	0,00	0,00
07001.23.695	Turismo	0,00	0,00	0,00	0,00	0,00
07001.23.695.01.000021	Sinalização Turística	0,00	0,00	0,00	0,00	0,00
3.3.90.00.00	Aplicações Diretas	0,00	0,00	0,00	0,00	0,00
07001.26	Transporte	150.454,08	0,00	150.454,08	150.454,04	0,04
07001.26.782	Transporte Rodoviário	150.454,08	0,00	150.454,08	150.454,04	0,04
07001.26.782.01.000014	Construção de Pontes	150.454,08	0,00	150.454,08	150.454,04	0,04
4.4.90.00.00	Aplicações Diretas	150.454,08	0,00	150.454,08	150.454,04	0,04

Município de NOVA TRENTO

Competência: 2015

Código	Títulos	Autorizada R\$			Despesa Realizada	Diferenças
		Créd. Orçam. e Suplemen.	Créd. Esp. e Extraord.	Total		
4.4.90.51.00	Obras e Instalações				150.454,04	
4.4.90.51.91	obras em andamento				150.454,04	
07001.26.782.01.000015	Construção de Bueiros	0,00	0,00	0,00	0,00	0,00
4.4.90.00.00	Aplicações Diretas	0,00	0,00	0,00	0,00	0,00
07002	FUNDO MUNICIPAL DE DEFESA CIVIL	154.000,00	0,00	154.000,00	49.991,04	104.008,96
07002.06	Segurança Pública	154.000,00	0,00	154.000,00	49.991,04	104.008,96
07002.06.182	Defesa Civil	154.000,00	0,00	154.000,00	49.991,04	104.008,96
07002.06.182.01.000017	Recup. de Danos Causados por Intempéries	100.000,00	0,00	100.000,00	0,00	100.000,00
4.4.90.00.00	Aplicações Diretas	100.000,00	0,00	100.000,00	0,00	100.000,00
07002.06.182.02.000049	Manut. do Fundo Municipal de Defesa Civil	54.000,00	0,00	54.000,00	49.991,04	4.008,96
3.1.90.00.00	Aplicações Diretas	44.000,00	0,00	44.000,00	40.180,17	3.819,83
3.1.90.04.00	Contratação por Tempo Determinado				3.000,00	
3.1.90.04.99	outros serviços temporários				3.000,00	
3.1.90.11.00	Vencimentos e Vantagens Fixas (Pessoal Civil)				27.612,68	
3.1.90.11.01	vencimentos e salários				27.612,68	
3.1.90.13.00	Obrigações Patronais				7.623,05	
3.1.90.13.02	contribuições previdenciárias – INSS				7.623,05	
3.1.90.94.00	Indenizações e Restituições Trabalhistas				1.944,44	
3.1.90.94.01	indenizações e restituições trabalhistas - ativo civil				1.944,44	
3.3.90.00.00	Aplicações Diretas	10.000,00	0,00	10.000,00	9.810,87	189,13
3.3.90.14.00	Diárias Civil				708,60	
3.3.90.14.14	diárias no país – civil				708,60	
3.3.90.30.00	Material de Consumo				3.033,67	
3.3.90.30.01	combustíveis e lubrificantes automotivos				2.873,67	
3.3.90.30.17	material de processamento de dados				152,00	
3.3.90.30.39	material para manutenção de veículos				8,00	
3.3.90.39.00	Outros Serviços de Terceiros (Pessoa Jurídica)				6.068,60	

Município de NOVA TRENTO

Competência: 2015

Código	Títulos	Autorizada R\$			Despesa Realizada	Diferenças
		Créd. Orçam. e Suplemen.	Créd. Esp. e Extraord.	Total		
3.3.90.39.15	limpeza de veículos				475,00	
3.3.90.39.19	manutenção e conservação de veículos				3.766,48	
3.3.90.39.24	serviços de confecção, manutenção e instalação de sinalização visual e afins				50,00	
3.3.90.39.69	seguros em geral				1.177,12	
3.3.90.39.99	outros serviços de terceiros – pessoa jurídica				600,00	
4.4.90.00.00	Aplicações Diretas	0,00	0,00	0,00	0,00	0,00
08001	SECRETARIA DE ASSISTENCIA SOCIAL E HABITAÇÃO	556.814,46	64.602,28	621.416,74	405.795,44	215.621,30
08001.08	Assistência Social	556.814,46	64.602,28	621.416,74	405.795,44	215.621,30
08001.08.241	Assistência ao Idoso	129.206,55	64.602,28	193.808,83	48.325,87	145.482,96
08001.08.241.02.000041	Atendimento à Pessoa Idosa (PBVII)	129.206,55	64.602,28	193.808,83	48.325,87	145.482,96
3.3.50.00.00	Transferências a Instituições Privadas sem Fins Lucrativos	0,00	32.000,00	32.000,00	32.000,00	0,00
3.3.50.43.00	Subvenções Sociais				32.000,00	
3.3.50.43.02	transferências a instituições privadas de assistência social				32.000,00	
3.3.90.00.00	Aplicações Diretas	129.206,55	0,00	129.206,55	2.550,00	126.656,55
3.3.90.30.00	Material de Consumo				1.800,00	
3.3.90.30.99	outros materiais de consumo				1.800,00	
3.3.90.39.00	Outros Serviços de Terceiros (Pessoa Jurídica)				750,00	
3.3.90.39.99	outros serviços de terceiros – pessoa jurídica				750,00	
4.4.90.00.00	Aplicações Diretas	0,00	32.602,28	32.602,28	13.775,87	18.826,41
4.4.90.51.00	Obras e Instalações				13.775,87	
4.4.90.51.91	obras em andamento				13.775,87	
08001.08.243	Assistência à Criança e ao Adolescente	255.058,56	0,00	255.058,56	209.440,56	45.618,00
08001.08.243.02.000044	Funcionamento e Manutenção da APAE	255.058,56	0,00	255.058,56	209.440,56	45.618,00
3.3.50.00.00	Transferências a Instituições Privadas sem Fins Lucrativos	255.058,56	0,00	255.058,56	209.440,56	45.618,00
3.3.50.43.00	Subvenções Sociais				209.440,56	
3.3.50.43.02	transferências a instituições privadas de assistência social				209.440,56	
08001.08.244	Assistência Comunitária	172.549,35	0,00	172.549,35	148.029,01	24.520,34

Município de NOVA TRENTO

Competência: 2015

Código	Títulos	Autorizada R\$			Despesa Realizada	Diferenças
		Créd. Orçam. e Suplemen.	Créd. Esp. e Extraord.	Total		
08001.08.244.02.000042	Funcionamento e Manutenção do CRAS (Paif)	172.549,35	0,00	172.549,35	148.029,01	24.520,34
3.1.90.00.00	Aplicações Diretas	150.220,00	0,00	150.220,00	126.245,69	23.974,31
3.1.90.04.00	Contratação por Tempo Determinado				43.732,21	
3.1.90.04.01	professores substitutos				5.348,76	
3.1.90.04.04	obrigações patronais				2.363,68	
3.1.90.04.99	outros serviços temporários				36.019,77	
3.1.90.11.00	Vencimentos e Vantagens Fixas (Pessoal Civil)				53.931,25	
3.1.90.11.01	vencimentos e salários				53.931,25	
3.1.90.13.00	Obrigações Patronais				15.984,16	
3.1.90.13.02	contribuições previdenciárias – INSS				15.984,16	
3.1.90.94.00	Indenizações e Restituições Trabalhistas				12.598,07	
3.1.90.94.01	indenizações e restituições trabalhistas - ativo civil				12.598,07	
3.1.91.00.00	Aplic Direta Decorrente de Oper entre Órgãos, Fundos e Entid Integ dos Orç Fiscal e da Seg. Social	3.150,00	0,00	3.150,00	3.132,80	17,20
3.1.91.13.00	Obrigações Patronais				3.132,80	
3.1.91.13.03	contribuição patronal para o regime próprio				3.132,80	
3.3.90.00.00	Aplicações Diretas	17.979,35	0,00	17.979,35	17.456,52	522,83
3.3.90.08.00	Outros Benefícios Assistenciais				1.600,00	
3.3.90.08.01	auxílio-funeral				1.600,00	
3.3.90.14.00	Diárias Civil				77,38	
3.3.90.14.14	diárias no país – civil				77,38	
3.3.90.30.00	Material de Consumo				10.930,70	
3.3.90.30.24	material para manutenção de bens imóveis				5.500,00	
3.3.90.30.99	outros materiais de consumo				5.430,70	
3.3.90.33.00	Passagens e Despesas com Locomoção				1.910,33	
3.3.90.33.01	passagens para o país				1.910,33	
3.3.90.36.00	Outros Serviços de Terceiros (Pessoa Física)				2.088,11	
3.3.90.36.99	outros serviços de terceiros – pessoa física				2.088,11	

Município de NOVA TRENTO

Competência: 2015

Código	Títulos	Autorizada R\$			Despesa Realizada	Diferenças
		Créd. Orçam. e Suplemen.	Créd. Esp. e Extraord.	Total		
3.3.90.39.00	Outros Serviços de Terceiros (Pessoa Jurídica)				850,00	
3.3.90.39.99	outros serviços de terceiros – pessoa jurídica				850,00	
4.4.90.00.00	Aplicações Diretas	1.200,00	0,00	1.200,00	1.194,00	6,00
4.4.90.52.00	Equipamentos e Material Permanente				1.194,00	
4.4.90.52.42	mobiliário em geral				1.194,00	
08002	FUNDO MUNICIPAL DE ASSISTENCIA SOCIAL	380.435,38	2.400,00	382.835,38	322.349,02	60.486,36
08002.08	Assistência Social	380.435,38	2.400,00	382.835,38	322.349,02	60.486,36
08002.08.244	Assistência Comunitária	380.435,38	2.400,00	382.835,38	322.349,02	60.486,36
08002.08.244.02.000045	Funcionamento e Manutenção do FMAS (BF)	380.435,38	2.400,00	382.835,38	322.349,02	60.486,36
3.1.90.00.00	Aplicações Diretas	191.558,93	0,00	191.558,93	191.557,52	1,41
3.1.90.04.00	Contratação por Tempo Determinado				24.503,38	
3.1.90.04.02	serviços temporários de agentes de saúde				533,33	
3.1.90.04.04	obrigações patronais				308,30	
3.1.90.04.99	outros serviços temporários				23.661,75	
3.1.90.05.00	Outros Benefícios Previdenciários				433,40	
3.1.90.05.70	Salário-família - ativo pessoal civil				433,40	
3.1.90.11.00	Vencimentos e Vantagens Fixas (Pessoal Civil)				132.911,29	
3.1.90.11.01	vencimentos e salários				132.911,29	
3.1.90.13.00	Obrigações Patronais				29.531,68	
3.1.90.13.02	contribuições previdenciárias – INSS				29.531,68	
3.1.90.94.00	Indenizações e Restituições Trabalhistas				4.177,77	
3.1.90.94.01	indenizações e restituições trabalhistas - ativo civil				4.177,77	
3.1.91.00.00	Aplic Direta Decorrente de Oper entre Órgãos, Fundos e Entid Integ dos Orç Fiscal e da Seg. Social	5.840,00	0,00	5.840,00	5.766,65	73,35
3.1.91.13.00	Obrigações Patronais				5.766,65	
3.1.91.13.03	contribuição patronal para o regime próprio				5.766,65	
3.3.50.00.00	Transferências a Instituições Privadas sem Fins Lucrativos	0,00	2.400,00	2.400,00	2.400,00	0,00
3.3.50.43.00	Subvenções Sociais				2.400,00	

Município de NOVA TRENTO

Competência: 2015

Código	Títulos	Autorizada R\$			Despesa Realizada	Diferenças
		Créd. Orçam. e Suplemen.	Créd. Esp. e Extraord.	Total		
3.3.50.43.02	transferências a instituições privadas de assistência social				2.400,00	
3.3.90.00.00	Aplicações Diretas	182.286,45	0,00	182.286,45	121.874,85	60.411,60
3.3.90.08.00	Outros Benefícios Assistenciais				32.766,00	
3.3.90.08.01	auxílio-funeral				17.228,00	
3.3.90.08.03	auxílio-natalidade				1.088,00	
3.3.90.08.99	outros benefícios assistenciais				14.450,00	
3.3.90.14.00	Diárias Civil				425,59	
3.3.90.14.14	diárias no país – civil				425,59	
3.3.90.30.00	Material de Consumo				23.916,51	
3.3.90.30.01	combustíveis e lubrificantes automotivos				6.075,00	
3.3.90.30.07	gêneros de alimentação				828,38	
3.3.90.30.16	material de expediente				104,47	
3.3.90.30.17	material de processamento de dados				1.874,00	
3.3.90.30.24	material para manutenção de bens imóveis				3.408,56	
3.3.90.30.39	material para manutenção de veículos				216,08	
3.3.90.30.99	outros materiais de consumo				11.410,02	
3.3.90.32.00	Material, Bens ou Serviço para Distribuição Gratuita				21.367,20	
3.3.90.32.03	gêneros alimentícios				14.666,40	
3.3.90.32.99	outros materiais de distribuição gratuita				6.700,80	
3.3.90.36.00	Outros Serviços de Terceiros (Pessoa Física)				5.321,03	
3.3.90.36.15	locação de imóveis				3.500,00	
3.3.90.36.99	outros serviços de terceiros – pessoa física				1.821,03	
3.3.90.39.00	Outros Serviços de Terceiros (Pessoa Jurídica)				28.622,52	
3.3.90.39.05	serviços técnicos profissionais				5.390,40	
3.3.90.39.15	limpeza de veículos				780,00	
3.3.90.39.16	manutenção e conservação de bens imóveis				5.140,00	
3.3.90.39.35	multas dedutíveis				102,16	

Município de NOVA TRENTO

Competência: 2015

Código	Títulos	Autorizada R\$			Despesa Realizada	Diferenças
		Créd. Orçam. e Suplemen.	Créd. Esp. e Extraord.	Total		
3.3.90.39.43	serviços de energia elétrica				2.403,20	
3.3.90.39.44	serviços de água e esgoto				197,75	
3.3.90.39.47	serviços de comunicação em geral				408,00	
3.3.90.39.69	seguros em geral				777,66	
3.3.90.39.74	frete e transportes de encomendas				600,00	
3.3.90.39.81	serviços bancários				141,05	
3.3.90.39.88	serviços de publicidade e propaganda				1.440,00	
3.3.90.39.99	outros serviços de terceiros – pessoa jurídica				11.242,30	
3.3.90.59.00	Pensões Especiais				9.456,00	
3.3.90.59.01	Pensões Especiais				9.456,00	
4.4.90.00.00	Aplicações Diretas	750,00	0,00	750,00	750,00	0,00
4.4.90.52.00	Equipamentos e Material Permanente				750,00	
4.4.90.52.35	equipamentos de processamento de dados				750,00	
08003	FUNDO MUNICIPAL DA INFANCIA E ADOLESCENCIA	154.857,06	44.142,94	199.000,00	188.736,12	10.263,88
08003.08	Assistência Social	154.857,06	44.142,94	199.000,00	188.736,12	10.263,88
08003.08.243	Assistência à Criança e ao Adolescente	154.857,06	44.142,94	199.000,00	188.736,12	10.263,88
08003.08.243.02.000043	Funcionamento e Manutenção do FIA	154.857,06	44.142,94	199.000,00	188.736,12	10.263,88
3.3.50.00.00	Transferências a Instituições Privadas sem Fins Lucrativos	0,00	44.142,94	44.142,94	42.156,27	1.986,67
3.3.50.43.00	Subvenções Sociais				42.156,27	
3.3.50.43.02	transferências a instituições privadas de assistência social				42.156,27	
3.3.90.00.00	Aplicações Diretas	154.857,06	0,00	154.857,06	146.579,85	8.277,21
3.3.90.01.00	Aposentadorias, Reserva Remunerada e Reformas				35,00	
3.3.90.01.01	proventos - pessoal civil				35,00	
3.3.90.04.00	Contratação por Tempo Determinado				19.052,77	
3.3.90.04.04	obrigações patronais				19.052,77	
3.3.90.14.00	Diárias Civil				1.354,15	
3.3.90.14.14	diárias no país – civil				1.354,15	

Município de NOVA TRENTO

Competência: 2015

Código	Títulos	Autorizada R\$			Despesa Realizada	Diferenças
		Créd. Orçam. e Suplemen.	Créd. Esp. e Extraord.	Total		
3.3.90.30.00	Material de Consumo				8.922,11	
3.3.90.30.01	combustíveis e lubrificantes automotivos				5.979,17	
3.3.90.30.39	material para manutenção de veículos				2.942,94	
3.3.90.36.00	Outros Serviços de Terceiros (Pessoa Física)				111.643,41	
3.3.90.36.99	outros serviços de terceiros – pessoa física				111.643,41	
3.3.90.39.00	Outros Serviços de Terceiros (Pessoa Jurídica)				5.572,41	
3.3.90.39.15	limpeza de veículos				770,00	
3.3.90.39.19	manutenção e conservação de veículos				1.771,80	
3.3.90.39.24	serviços de confecção, manutenção e instalação de sinalização visual e afins				80,00	
3.3.90.39.35	multas dedutíveis				136,20	
3.3.90.39.47	serviços de comunicação em geral				612,00	
3.3.90.39.63	serviços gráficos e editoriais				330,00	
3.3.90.39.69	seguros em geral				672,41	
3.3.90.39.88	serviços de publicidade e propaganda				0,00	
3.3.90.39.99	outros serviços de terceiros – pessoa jurídica				1.200,00	
10001	ENCARGOS GERAIS.	12.394.532,91	33.530,80	12.428.063,71	849.212,19	11.578.851,52
10001.10	Saúde	11.454.791,29	33.530,80	11.488.322,09	0,00	11.488.322,09
10001.10.301	Atenção Básica	5.440.439,80	741,83	5.441.181,63	0,00	5.441.181,63
10001.10.301.01.000005	Reforma e/ou Ampliação de UBS	183.427,20	0,00	183.427,20	0,00	183.427,20
3.3.90.00.00	Aplicações Diretas	10.000,00	0,00	10.000,00	0,00	10.000,00
4.4.90.00.00	Aplicações Diretas	173.427,20	0,00	173.427,20	0,00	173.427,20
10001.10.301.01.000006	Construção de Unidade Básica de Saúde	99.233,99	0,00	99.233,99	0,00	99.233,99
4.4.90.00.00	Aplicações Diretas	99.233,99	0,00	99.233,99	0,00	99.233,99
10001.10.301.01.000007	Implantação e Manutenção de Polos de Academia de Saúde	129.908,06	741,83	130.649,89	0,00	130.649,89
3.3.30.00.00	Transferências a Estados e ao Distrito Federal	0,00	741,83	741,83	0,00	741,83
4.4.90.00.00	Aplicações Diretas	129.908,06	0,00	129.908,06	0,00	129.908,06
10001.10.301.01.000008	Aquisição de Veículos	150.000,00	0,00	150.000,00	0,00	150.000,00

Município de NOVA TRENTO

Competência: 2015

Código	Títulos	Autorizada R\$			Despesa Realizada	Diferenças
		Créd. Orçam. e Suplemen.	Créd. Esp. e Extraord.	Total		
4.4.90.00.00	Aplicações Diretas	150.000,00	0,00	150.000,00	0,00	150.000,00
10001.10.301.02.000020	Manutenção do Fundo Municipal de Saúde	2.343.957,88	0,00	2.343.957,88	0,00	2.343.957,88
3.1.90.00.00	Aplicações Diretas	1.651.357,96	0,00	1.651.357,96	0,00	1.651.357,96
3.1.91.00.00	Aplic Direta Decorrente de Oper entre Órgãos, Fundos e Entid Integ dos Orç Fiscal e da Seg. Social	163.310,00	0,00	163.310,00	0,00	163.310,00
3.3.90.00.00	Aplicações Diretas	526.599,92	0,00	526.599,92	0,00	526.599,92
4.4.90.00.00	Aplicações Diretas	2.690,00	0,00	2.690,00	0,00	2.690,00
10001.10.301.02.000021	Ações de Atenção Básica	496.629,61	0,00	496.629,61	0,00	496.629,61
3.3.90.00.00	Aplicações Diretas	491.080,61	0,00	491.080,61	0,00	491.080,61
4.4.90.00.00	Aplicações Diretas	5.549,00	0,00	5.549,00	0,00	5.549,00
10001.10.301.02.000022	Ações de Saúde da Família	646.000,00	0,00	646.000,00	0,00	646.000,00
3.1.90.00.00	Aplicações Diretas	646.000,00	0,00	646.000,00	0,00	646.000,00
3.1.91.00.00	Aplic Direta Decorrente de Oper entre Órgãos, Fundos e Entid Integ dos Orç Fiscal e da Seg. Social	0,00	0,00	0,00	0,00	0,00
10001.10.301.02.000023	Ações com Agentes Comunitários de Saúde	479.000,00	0,00	479.000,00	0,00	479.000,00
3.1.90.00.00	Aplicações Diretas	479.000,00	0,00	479.000,00	0,00	479.000,00
10001.10.301.02.000024	Ações Voltadas Saúde da Família/Saúde Bucal	244.000,00	0,00	244.000,00	0,00	244.000,00
3.1.90.00.00	Aplicações Diretas	243.000,00	0,00	243.000,00	0,00	243.000,00
3.3.90.00.00	Aplicações Diretas	1.000,00	0,00	1.000,00	0,00	1.000,00
4.4.90.00.00	Aplicações Diretas	0,00	0,00	0,00	0,00	0,00
10001.10.301.02.000025	Núcleo de Apoio à Saúde da Família - NASF.	324.412,80	0,00	324.412,80	0,00	324.412,80
3.1.90.00.00	Aplicações Diretas	275.450,00	0,00	275.450,00	0,00	275.450,00
3.1.91.00.00	Aplic Direta Decorrente de Oper entre Órgãos, Fundos e Entid Integ dos Orç Fiscal e da Seg. Social	1.550,00	0,00	1.550,00	0,00	1.550,00
3.3.90.00.00	Aplicações Diretas	47.412,80	0,00	47.412,80	0,00	47.412,80
4.4.90.00.00	Aplicações Diretas	0,00	0,00	0,00	0,00	0,00
10001.10.301.02.000026	Ações de Atenção Básica - PMAQ	343.870,26	0,00	343.870,26	0,00	343.870,26
3.1.90.00.00	Aplicações Diretas	240.000,00	0,00	240.000,00	0,00	240.000,00
3.3.90.00.00	Aplicações Diretas	49.870,26	0,00	49.870,26	0,00	49.870,26
4.4.90.00.00	Aplicações Diretas	54.000,00	0,00	54.000,00	0,00	54.000,00

Município de NOVA TRENTO

Competência: 2015

Código	Títulos	Autorizada R\$			Despesa Realizada	Diferenças
		Créd. Orçam. e Suplemen.	Créd. Esp. e Extraord.	Total		
10001.10.302	Assistência Hospitalar e Ambulatorial	5.547.833,89	32.788,97	5.580.622,86	0,00	5.580.622,86
10001.10.302.02.000027	Manutenção do Hospital	4.649.993,53	27.588,97	4.677.582,50	0,00	4.677.582,50
3.1.90.00.00	Aplicações Diretas	2.819.674,90	0,00	2.819.674,90	0,00	2.819.674,90
3.1.91.00.00	Aplic Direta Decorrente de Oper entre Órgãos, Fundos e Entid Integ dos Orç Fiscal e da Seg. Social	9.750,00	0,00	9.750,00	0,00	9.750,00
3.3.30.00.00	Transferências a Estados e ao Distrito Federal	0,00	27.588,97	27.588,97	0,00	27.588,97
3.3.90.00.00	Aplicações Diretas	1.713.632,75	0,00	1.713.632,75	0,00	1.713.632,75
4.4.90.00.00	Aplicações Diretas	106.935,88	0,00	106.935,88	0,00	106.935,88
10001.10.302.02.000028	Manut. das Ações de Média e Alta Compl.	365.732,34	0,00	365.732,34	0,00	365.732,34
3.3.90.00.00	Aplicações Diretas	365.732,34	0,00	365.732,34	0,00	365.732,34
4.4.90.00.00	Aplicações Diretas	0,00	0,00	0,00	0,00	0,00
10001.10.302.02.000029	Serviço de Atendimento Móvel às Urgências - SAMU.	532.108,02	5.200,00	537.308,02	0,00	537.308,02
3.1.90.00.00	Aplicações Diretas	403.592,53	0,00	403.592,53	0,00	403.592,53
3.1.91.00.00	Aplic Direta Decorrente de Oper entre Órgãos, Fundos e Entid Integ dos Orç Fiscal e da Seg. Social	0,00	5.200,00	5.200,00	0,00	5.200,00
3.3.90.00.00	Aplicações Diretas	128.515,49	0,00	128.515,49	0,00	128.515,49
4.4.90.00.00	Aplicações Diretas	0,00	0,00	0,00	0,00	0,00
10001.10.303	Suporte Profilático e Terapêutico	202.719,61	0,00	202.719,61	0,00	202.719,61
10001.10.303.02.000030	Ações de Assistência Farmacêutica Básica	202.719,61	0,00	202.719,61	0,00	202.719,61
3.3.90.00.00	Aplicações Diretas	202.719,61	0,00	202.719,61	0,00	202.719,61
10001.10.304	Vigilância Sanitária	187.508,43	0,00	187.508,43	0,00	187.508,43
10001.10.304.02.000032	Ações de Vigilância Sanitária	187.508,43	0,00	187.508,43	0,00	187.508,43
3.1.90.00.00	Aplicações Diretas	66.000,00	0,00	66.000,00	0,00	66.000,00
3.1.91.00.00	Aplic Direta Decorrente de Oper entre Órgãos, Fundos e Entid Integ dos Orç Fiscal e da Seg. Social	6.000,00	0,00	6.000,00	0,00	6.000,00
3.3.90.00.00	Aplicações Diretas	56.555,01	0,00	56.555,01	0,00	56.555,01
4.4.90.00.00	Aplicações Diretas	58.953,42	0,00	58.953,42	0,00	58.953,42
10001.10.305	Vigilância Epidemiológica	29.035,72	0,00	29.035,72	0,00	29.035,72
10001.10.305.02.000031	Ações de Vigilância Epidem Amb. em Saúde	29.035,72	0,00	29.035,72	0,00	29.035,72
3.3.90.00.00	Aplicações Diretas	9.823,17	0,00	9.823,17	0,00	9.823,17

Município de NOVA TRENTO

Competência: 2015

Código	Títulos	Autorizada R\$			Despesa Realizada	Diferenças
		Créd. Orçam. e Suplemen.	Créd. Esp. e Extraord.	Total		
4.4.90.00.00	Aplicações Diretas	19.212,55	0,00	19.212,55	0,00	19.212,55
10001.10.845	Transferências	47.253,84	0,00	47.253,84	0,00	47.253,84
10001.10.845.02.000033	Contribuição ao PASEP	47.253,84	0,00	47.253,84	0,00	47.253,84
3.3.90.00.00	Aplicações Diretas	47.253,84	0,00	47.253,84	0,00	47.253,84
10001.28	Encargos Especiais	939.741,62	0,00	939.741,62	849.212,19	90.529,43
10001.28.843	Serviço da Dívida Interna	467.183,79	0,00	467.183,79	381.830,90	85.352,89
10001.28.843.09.000004	Amortização de Dívidas	467.183,79	0,00	467.183,79	381.830,90	85.352,89
3.2.90.00.00	Aplicações Diretas	81.000,00	0,00	81.000,00	35.174,68	45.825,32
3.2.90.21.00	Juros sobre a Dívida por Contrato				35.174,68	
3.2.90.21.02	juros da dívida contratada com governos				35.174,68	
4.6.90.00.00	Aplicações Diretas	386.183,79	0,00	386.183,79	346.656,22	39.527,57
4.6.90.71.00	Principal da Dívida Contratual Resgatado				346.656,22	
4.6.90.71.02	amortização da dívida contratada com governos				346.656,22	
10001.28.845	Transferências	472.557,83	0,00	472.557,83	467.381,29	5.176,54
10001.28.845.09.000005	Devolução de Recursos de Convênios	85.557,83	0,00	85.557,83	83.557,83	2.000,00
3.3.20.00.00	Transferências à União	33.329,20	0,00	33.329,20	32.329,20	1.000,00
3.3.20.41.00	Contribuições				1.725,01	
3.3.20.41.99	outras contribuições				1.725,01	
3.3.20.93.00	Indenizações e Restituições				30.604,19	
3.3.20.93.02	restituições				30.604,19	
3.3.30.00.00	Transferências a Estados e ao Distrito Federal	52.228,63	0,00	52.228,63	51.228,63	1.000,00
3.3.30.93.00	Indenizações e Restituições				51.228,63	
3.3.30.93.02	restituições				51.228,63	
10001.28.845.09.000006	Contribuição ao PASEP	257.000,00	0,00	257.000,00	255.545,46	1.454,54
3.3.90.00.00	Aplicações Diretas	257.000,00	0,00	257.000,00	255.545,46	1.454,54
3.3.90.47.00	Obrigações Tributárias e Contributivas				255.545,46	
3.3.90.47.12	contribuição para o PIS/PASEP				255.545,46	

Município de NOVA TRENTO

Competência: 2015

Código	Títulos	Autorizada R\$			Despesa Realizada	Diferenças
		Créd. Orçam. e Suplemen.	Créd. Esp. e Extraord.	Total		
10001.28.845.09.000007	Contribuições a Entidades Municipalistas	130.000,00	0,00	130.000,00	128.278,00	1.722,00
3.3.90.00.00	Aplicações Diretas	130.000,00	0,00	130.000,00	128.278,00	1.722,00
3.3.90.39.00	Outros Serviços de Terceiros (Pessoa Jurídica)				128.278,00	
3.3.90.39.79	serviços de apoio administrativo, técnico e operacional				128.278,00	
99099	RESERVA DE CONTINGÊNCIA.	90.622,79	0,00	90.622,79	0,00	90.622,79
99099.99	Reserva Contingência	90.622,79	0,00	90.622,79	0,00	90.622,79
99099.99.999	Reserva Contingência	90.622,79	0,00	90.622,79	0,00	90.622,79
99099.99.999.09.000901	Unidade Gestora Prefeitura	90.622,79	0,00	90.622,79	0,00	90.622,79
9.9.99.00.00	A Definir (ou Res.Contingência)	90.622,79	0,00	90.622,79	0,00	90.622,79
	Total da Unidade Gestora	36.897.639,33	546.176,02	37.443.815,35	22.386.623,24	15.057.192,11

Unidade Gestora: Instituto de Previd.Social Serv.Púb.de Nova Trento

Código	Títulos	Autorizada R\$			Despesa Realizada	Diferenças
		Créd. Orçam. e Suplemen.	Créd. Esp. e Extraord.	Total		
12001	FUNDO MUNICIPAL DE SAÚDE - NOVA TRENTO.	3.634.000,00	0,00	3.634.000,00	1.818.564,76	1.815.435,24
12001.04	Administração	121.000,00	0,00	121.000,00	114.054,18	6.945,82
12001.04.122	Administração Geral	121.000,00	0,00	121.000,00	114.054,18	6.945,82
12001.04.122.02.000003	Administração do Iprevent	121.000,00	0,00	121.000,00	114.054,18	6.945,82
3.1.90.00.00	Aplicações Diretas	57.576,00	0,00	57.576,00	57.460,24	115,76
3.1.90.04.00	Contratação por Tempo Determinado				43.958,12	
3.1.90.04.99	outros serviços temporários				43.958,12	
3.1.90.11.00	Vencimentos e Vantagens Fixas (Pessoal Civil)				4.046,12	
3.1.90.11.01	vencimentos e salários				4.046,12	
3.1.90.34.00	Outras Despesas de Pessoal Decorrentes de Contratos de Terceirização				9.456,00	
3.1.90.34.01	substituição de mão-de-obra (LRF, art. 18, §1º)				9.456,00	
3.3.90.00.00	Aplicações Diretas	62.000,00	0,00	62.000,00	55.169,94	6.830,06
3.3.90.14.00	Diárias Civil				236,20	
3.3.90.14.14	diárias no país – civil				236,20	

Município de NOVA TRENTO

Competência: 2015

Código	Títulos	Autorizada R\$			Despesa Realizada	Diferenças
		Créd. Orçam. e Suplemen.	Créd. Esp. e Extraord.	Total		
3.3.90.36.00	Outros Serviços de Terceiros (Pessoa Física)				29.164,00	
3.3.90.36.35	serviços de apoio administrativo, técnico e operacional				29.064,00	
3.3.90.36.39	fretes e transportes de encomendas				100,00	
3.3.90.39.00	Outros Serviços de Terceiros (Pessoa Jurídica)				20.469,74	
3.3.90.39.79	serviços de apoio administrativo, técnico e operacional				14.439,14	
3.3.90.39.81	serviços bancários				4.400,60	
3.3.90.39.99	outros serviços de terceiros – pessoa jurídica				1.630,00	
3.3.90.47.00	Obrigações Tributárias e Contributivas				5.300,00	
3.3.90.47.18	contribuição previdenciária sobre serviços de terceiros - PF				5.300,00	
4.4.90.00.00	Aplicações Diretas	1.424,00	0,00	1.424,00	1.424,00	0,00
4.4.90.52.00	Equipamentos e Material Permanente				1.424,00	
4.4.90.52.42	mobiliário em geral				1.424,00	
12001.09	Previdência Social	1.757.000,00	0,00	1.757.000,00	1.704.510,58	52.489,42
12001.09.272	Previdência do Regime Estatutário	1.757.000,00	0,00	1.757.000,00	1.704.510,58	52.489,42
12001.09.272.09.000002	Pagamento de Inativos e Pensionistas	1.402.000,00	0,00	1.402.000,00	1.355.137,71	46.862,29
3.1.90.00.00	Aplicações Diretas	1.402.000,00	0,00	1.402.000,00	1.355.137,71	46.862,29
3.1.90.01.00	Aposentadorias, Reserva Remunerada e Reformas				1.194.680,84	
3.1.90.01.01	proventos - pessoal civil				1.194.680,84	
3.1.90.03.00	Pensões				160.456,87	
3.1.90.03.01	civis				160.456,87	
12001.09.272.09.000003	Pagam. de Inativos e Pens. a Cargo do Tesouro	355.000,00	0,00	355.000,00	349.372,87	5.627,13
3.1.90.00.00	Aplicações Diretas	355.000,00	0,00	355.000,00	349.372,87	5.627,13
3.1.90.01.00	Aposentadorias, Reserva Remunerada e Reformas				281.824,42	
3.1.90.01.01	proventos - pessoal civil				281.824,42	
3.1.90.03.00	Pensões				67.548,45	
3.1.90.03.01	civis				67.548,45	
12001.99	Reserva Contingência	1.756.000,00	0,00	1.756.000,00	0,00	1.756.000,00

Município de NOVA TRENTO

Competência: 2015

Código	Títulos	Autorizada R\$			Despesa Realizada	Diferenças
		Créd. Orçam. e Suplemen.	Créd. Esp. e Extraord.	Total		
12001.99.999	Reserva Contingência	1.756.000,00	0,00	1.756.000,00	0,00	1.756.000,00
12001.99.999.09.000902	Unidade Gestora Iprevent	1.756.000,00	0,00	1.756.000,00	0,00	1.756.000,00
9.9.99.00.00	A Definir (ou Res.Contingência)	1.756.000,00	0,00	1.756.000,00	0,00	1.756.000,00
	Total da Unidade Gestora	3.634.000,00	0,00	3.634.000,00	1.818.564,76	1.815.435,24

Unidade Gestora: Serviço Autônomo Municipal de Água e Esgoto de Nova Trento

Código	Títulos	Autorizada R\$			Despesa Realizada	Diferenças
		Créd. Orçam. e Suplemen.	Créd. Esp. e Extraord.	Total		
13001	SERV.AUT.DE AGUA E ESGOTO DE NOVA TRENTO - SAMAE.	1.448.065,77	35.050,00	1.483.115,77	1.167.503,00	315.612,77
13001.17	Saneamento	1.448.065,77	35.050,00	1.483.115,77	1.167.503,00	315.612,77
13001.17.122	Administração Geral	487.115,77	0,00	487.115,77	410.875,89	76.239,88
13001.17.122.02.000034	Administração do SAMAE	487.115,77	0,00	487.115,77	410.875,89	76.239,88
3.1.90.00.00	Aplicações Diretas	259.000,00	0,00	259.000,00	218.170,51	40.829,49
3.1.90.11.00	Vencimentos e Vantagens Fixas (Pessoal Civil)				204.038,57	
3.1.90.11.01	vencimentos e salários				188.407,68	
3.1.90.11.43	13º salário				15.630,89	
3.1.90.13.00	Obrigações Patronais				13.566,66	
3.1.90.13.02	contribuições previdenciárias – INSS				13.566,66	
3.1.90.91.00	Sentenças Judiciais				565,28	
3.1.90.91.01	precatórios - ativo civil / sentenças judiciais transitadas em julgado				565,28	
3.1.91.00.00	Aplic Direta Decorrente de Oper entre Órgãos, Fundos e Entid Integ dos Orç Fiscal e da Seg. Social	41.000,00	0,00	41.000,00	26.759,33	14.240,67
3.1.91.13.00	Obrigações Patronais				26.759,33	
3.1.91.13.03	contribuição patronal para o regime próprio				26.759,33	
3.3.90.00.00	Aplicações Diretas	184.115,77	0,00	184.115,77	163.748,05	20.367,72
3.3.90.14.00	Diárias Civil				1.526,24	
3.3.90.14.14	diárias no país – civil				1.526,24	
3.3.90.30.00	Material de Consumo				15.610,04	

Município de NOVA TRENTO

Competência: 2015

Código	Títulos	Autorizada R\$			Despesa Realizada	Diferenças
		Créd. Orçam. e Suplemen.	Créd. Esp. e Extraord.	Total		
3.3.90.30.07	gêneros de alimentação				1.273,09	
3.3.90.30.09	material farmacológico				38,60	
3.3.90.30.11	material químico				168,30	
3.3.90.30.16	material de expediente				5.928,87	
3.3.90.30.21	material de copa e cozinha				405,00	
3.3.90.30.23	uniformes, tecidos e aviamentos				2.706,89	
3.3.90.30.24	material para manutenção de bens imóveis				138,98	
3.3.90.30.26	material elétrico e eletrônico				2.707,03	
3.3.90.30.31	sementes, mudas de plantas e insumos				626,00	
3.3.90.30.39	material para manutenção de veículos				1.497,58	
3.3.90.30.99	outros materiais de consumo				119,70	
3.3.90.31.00	Premiações Culturais, Artísticas, Científicas, Desportivas e Outras				103,85	
3.3.90.31.01	premiações culturais				103,85	
3.3.90.33.00	Passagens e Despesas com Locomoção				1.089,05	
3.3.90.33.01	passagens para o país				1.089,05	
3.3.90.36.00	Outros Serviços de Terceiros (Pessoa Física)				12.269,87	
3.3.90.36.15	locação de imóveis				10.344,00	
3.3.90.36.22	manutenção e conservação de bens imóveis				1.051,00	
3.3.90.36.99	outros serviços de terceiros – pessoa física				874,87	
3.3.90.39.00	Outros Serviços de Terceiros (Pessoa Jurídica)				131.955,72	
3.3.90.39.01	assinatura de periódicos e anuidades				1.525,15	
3.3.90.39.05	serviços técnicos profissionais				31.679,68	
3.3.90.39.11	locação de softwares				22.820,09	
3.3.90.39.17	manutenção e conservação de máquinas e equipamentos				115,00	
3.3.90.39.19	manutenção e conservação de veículos				1.539,20	
3.3.90.39.22	exposições, congressos e conferências				550,00	
3.3.90.39.43	serviços de energia elétrica				3.482,82	

Município de NOVA TRENTO

Competência: 2015

Código	Títulos	Autorizada R\$			Despesa Realizada	Diferenças
		Créd. Orçam. e Suplemen.	Créd. Esp. e Extraord.	Total		
3.3.90.39.47	serviços de comunicação em geral				436,90	
3.3.90.39.49	produções jornalísticas				200,00	
3.3.90.39.56	serviços de perícias médicas por benefícios				90,00	
3.3.90.39.58	serviços de telecomunicações				6.849,31	
3.3.90.39.63	serviços gráficos e editoriais				6.071,52	
3.3.90.39.69	seguros em geral				3.091,98	
3.3.90.39.79	serviços de apoio administrativo, técnico e operacional				163,60	
3.3.90.39.80	hospedagens				1.279,00	
3.3.90.39.81	serviços bancários				46.737,42	
3.3.90.39.90	serviços de publicidade legal				627,00	
3.3.90.39.97	despesas de teleprocessamento				1.631,64	
3.3.90.39.99	outros serviços de terceiros – pessoa jurídica				3.065,41	
3.3.90.47.00	Obrigações Tributárias e Contributivas				1.139,28	
3.3.90.47.10	taxas				1.139,28	
3.3.90.93.00	Indenizações e Restituições				54,00	
3.3.90.93.01	indenizações				54,00	
4.4.90.00.00	Aplicações Diretas	3.000,00	0,00	3.000,00	2.198,00	802,00
4.4.90.52.00	Equipamentos e Material Permanente				2.198,00	
4.4.90.52.12	aparelhos e utensílios domésticos				332,00	
4.4.90.52.42	mobiliário em geral				1.297,00	
4.4.90.52.48	veículos diversos				569,00	
13001.17.512	Saneamento Básico Urbano	945.950,00	35.050,00	981.000,00	743.726,39	237.273,61
13001.17.512.01.000009	Ampl. e Melhoria da Rede de Distrib. de Água	321.950,00	35.050,00	357.000,00	193.861,89	163.138,11
3.3.90.00.00	Aplicações Diretas	40.000,00	0,00	40.000,00	27.183,44	12.816,56
3.3.90.14.00	Diárias Civil				76,72	
3.3.90.14.14	diárias no país – civil				76,72	
3.3.90.30.00	Material de Consumo				6.521,92	

Município de NOVA TRENTO

Competência: 2015

Código	Títulos	Autorizada R\$			Despesa Realizada	Diferenças
		Créd. Orçam. e Suplemen.	Créd. Esp. e Extraord.	Total		
3.3.90.30.01	combustíveis e lubrificantes automotivos				6.521,92	
3.3.90.36.00	Outros Serviços de Terceiros (Pessoa Física)				4.530,00	
3.3.90.36.22	manutenção e conservação de bens imóveis				2.730,00	
3.3.90.36.99	outros serviços de terceiros – pessoa física				1.800,00	
3.3.90.39.00	Outros Serviços de Terceiros (Pessoa Jurídica)				16.054,80	
3.3.90.39.79	serviços de apoio administrativo, técnico e operacional				16.054,80	
3.3.91.00.00	Aplic Direta Decorrente de Oper entre Órgãos, Fundos e Entid Integ dos Orç Fiscal e da Seg. Social	0,00	35.050,00	35.050,00	35.050,00	0,00
3.3.91.39.00	Outros Serviços de Terceiros (Pessoa Jurídica)				35.050,00	
3.3.91.39.99	outros serviços de terceiros – pessoa jurídica				35.050,00	
4.4.90.00.00	Aplicações Diretas	281.950,00	0,00	281.950,00	131.628,45	150.321,55
4.4.90.30.00	Material de Consumo				82.929,45	
4.4.90.30.24	material para manutenção de bens imóveis				82.929,45	
4.4.90.39.00	Outros Serviços de Terceiros (Pessoa Jurídica)				7.876,00	
4.4.90.39.21	manutenção e conservação de estradas e vias				7.876,00	
4.4.90.52.00	Equipamentos e Material Permanente				40.823,00	
4.4.90.52.04	aparelhos de medição e orientação				33.900,00	
4.4.90.52.39	equipamentos e utensílios hidráulicos e elétricos				6.923,00	
13001.17.512.02.000035	Captação, Tratamento e Distribuição de Água	624.000,00	0,00	624.000,00	549.864,50	74.135,50
3.1.90.00.00	Aplicações Diretas	208.000,00	0,00	208.000,00	183.874,38	24.125,62
3.1.90.11.00	Vencimentos e Vantagens Fixas (Pessoal Civil)				169.784,54	
3.1.90.11.01	vencimentos e salários				157.777,10	
3.1.90.11.43	13º salário				12.007,44	
3.1.90.13.00	Obrigações Patronais				14.089,84	
3.1.90.13.02	contribuições previdenciárias – INSS				14.089,84	
3.1.91.00.00	Aplic Direta Decorrente de Oper entre Órgãos, Fundos e Entid Integ dos Orç Fiscal e da Seg. Social	37.000,00	0,00	37.000,00	27.953,60	9.046,40
3.1.91.13.00	Obrigações Patronais				27.953,60	
3.1.91.13.03	contribuição patronal para o regime próprio				27.953,60	

Município de NOVA TRENTO

Competência: 2015

Código	Títulos	Autorizada R\$			Despesa Realizada	Diferenças
		Créd. Orçam. e Suplemen.	Créd. Esp. e Extraord.	Total		
3.3.90.00.00	Aplicações Diretas	370.000,00	0,00	370.000,00	337.423,52	32.576,48
3.3.90.30.00	Material de Consumo				119.582,07	
3.3.90.30.01	combustíveis e lubrificantes automotivos				16.332,25	
3.3.90.30.07	gêneros de alimentação				1.229,92	
3.3.90.30.11	material químico				15.690,10	
3.3.90.30.17	material de processamento de dados				417,00	
3.3.90.30.22	material de limpeza e produção de higienização				2.955,09	
3.3.90.30.24	material para manutenção de bens imóveis				63.729,25	
3.3.90.30.26	material elétrico e eletrônico				4.298,17	
3.3.90.30.28	material de proteção e segurança				1.957,87	
3.3.90.30.31	sementes, mudas de plantas e insumos				200,00	
3.3.90.30.35	material laboratorial				1.119,44	
3.3.90.30.39	material para manutenção de veículos				10.491,33	
3.3.90.30.42	ferramentas				1.043,65	
3.3.90.30.99	outros materiais de consumo				118,00	
3.3.90.36.00	Outros Serviços de Terceiros (Pessoa Física)				24.635,69	
3.3.90.36.06	serviços técnicos profissionais				7.992,00	
3.3.90.36.15	locação de imóveis				3.060,00	
3.3.90.36.22	manutenção e conservação de bens imóveis				5.200,00	
3.3.90.36.25	serviços de limpeza e conservação				170,00	
3.3.90.36.39	frete e transportes de encomendas				808,50	
3.3.90.36.99	outros serviços de terceiros – pessoa física				7.405,19	
3.3.90.39.00	Outros Serviços de Terceiros (Pessoa Jurídica)				193.205,76	
3.3.90.39.01	assinatura de periódicos e anuidades				300,00	
3.3.90.39.15	limpeza de veículos				724,59	
3.3.90.39.16	manutenção e conservação de bens imóveis				58.664,80	
3.3.90.39.17	manutenção e conservação de máquinas e equipamentos				4.895,64	

Município de NOVA TRENTO

Competência: 2015

Código	Títulos	Autorizada R\$			Despesa Realizada	Diferenças
		Créd. Orçam. e Suplemen.	Créd. Esp. e Extraord.	Total		
3.3.90.39.19	manutenção e conservação de veículos				4.253,60	
3.3.90.39.21	manutenção e conservação de estradas e vias				9.690,00	
3.3.90.39.43	serviços de energia elétrica				78.088,23	
3.3.90.39.51	serviços de análises e pesquisas científicas				23.466,00	
3.3.90.39.59	serviços de áudio, vídeo e foto				30,00	
3.3.90.39.74	fretes e transportes de encomendas				300,00	
3.3.90.39.99	outros serviços de terceiros – pessoa jurídica				5.263,46	
3.3.90.39.64	Telefonia Móvel				7.529,44	
4.4.90.00.00	Aplicações Diretas	9.000,00	0,00	9.000,00	613,00	8.387,00
4.4.90.52.00	Equipamentos e Material Permanente				613,00	
4.4.90.52.08	aparelhos, equipamentos, utensílios médico-odontológico, laboratorial e hospitalar				613,00	
13001.17.845	Transferências	15.000,00	0,00	15.000,00	12.900,72	2.099,28
13001.17.845.02.000036	Contribuição ao PASEP	15.000,00	0,00	15.000,00	12.900,72	2.099,28
3.3.90.00.00	Aplicações Diretas	15.000,00	0,00	15.000,00	12.900,72	2.099,28
3.3.90.47.00	Obrigações Tributárias e Contributivas				12.900,72	
3.3.90.47.12	contribuição para o PIS/PASEP				12.900,72	
Total da Unidade Gestora		1.448.065,77	35.050,00	1.483.115,77	1.167.503,00	315.612,77

Unidade Gestora: Fundo Municipal de Saúde de Nova Trento

Código	Títulos	Autorizada R\$			Despesa Realizada	Diferenças
		Créd. Orçam. e Suplemen.	Créd. Esp. e Extraord.	Total		
10001	ENCARGOS GERAIS.	0,00	0,00	0,00	10.111.285,19	-10.111.285,19
10001.10	Saúde	0,00	0,00	0,00	10.111.285,19	-10.111.285,19
10001.10.301	Atenção Básica	0,00	0,00	0,00	4.657.701,26	-4.657.701,26
10001.10.301.01.000005	Reforma e/ou Ampliação de UBS	0,00	0,00	0,00	173.099,80	-173.099,80
3.3.90.00.00	Aplicações Diretas	0,00	0,00	0,00	82,30	-82,30
3.3.90.39.00	Outros Serviços de Terceiros (Pessoa Jurídica)				82,30	

Município de NOVA TRENTO

Competência: 2015

Código	Títulos	Autorizada R\$			Despesa Realizada	Diferenças
		Créd. Orçam. e Suplemen.	Créd. Esp. e Extraord.	Total		
3.3.90.39.81	serviços bancários				82,30	
4.4.90.00.00	Aplicações Diretas	0,00	0,00	0,00	173.017,50	-173.017,50
4.4.90.51.00	Obras e Instalações				173.017,50	
4.4.90.51.91	obras em andamento				173.017,50	
10001.10.301.01.000006	Construção de Unidade Básica de Saúde	0,00	0,00	0,00	64.499,25	-64.499,25
4.4.90.00.00	Aplicações Diretas	0,00	0,00	0,00	64.499,25	-64.499,25
4.4.90.51.00	Obras e Instalações				64.499,25	
4.4.90.51.91	obras em andamento				64.499,25	
10001.10.301.01.000007	Implantação e Manutenção de Polos de Academia de Saúde	0,00	0,00	0,00	556,37	-556,37
3.3.30.00.00	Transferências a Estados e ao Distrito Federal	0,00	0,00	0,00	556,37	-556,37
3.3.30.93.00	Indenizações e Restituições				556,37	
3.3.30.93.02	restituições				556,37	
10001.10.301.02.000020	Manutenção do Fundo Municipal de Saúde	0,00	0,00	0,00	2.314.496,55	-2.314.496,55
3.1.90.00.00	Aplicações Diretas	0,00	0,00	0,00	1.651.338,48	-1.651.338,48
3.1.90.04.00	Contratação por Tempo Determinado				492.079,97	
3.1.90.04.02	serviços temporários de agentes de saúde				393.670,75	
3.1.90.04.04	obrigações patronais				8.452,11	
3.1.90.04.99	outros serviços temporários				89.957,11	
3.1.90.11.00	Vencimentos e Vantagens Fixas (Pessoal Civil)				960.609,01	
3.1.90.11.01	vencimentos e salários				960.609,01	
3.1.90.13.00	Obrigações Patronais				142.441,67	
3.1.90.13.01	FGTS				7.275,57	
3.1.90.13.02	contribuições previdenciárias – INSS				135.166,10	
3.1.90.94.00	Indenizações e Restituições Trabalhistas				56.207,83	
3.1.90.94.01	indenizações e restituições trabalhistas - ativo civil				56.207,83	
3.1.91.00.00	Aplic Direta Decorrente de Oper entre Órgãos, Fundos e Entid Integ dos Orç Fiscal e da Seg. Social	0,00	0,00	0,00	155.497,85	-155.497,85
3.1.91.13.00	Obrigações Patronais				155.497,85	

Município de NOVA TRENTO

Competência: 2015

Código	Títulos	Autorizada R\$			Despesa Realizada	Diferenças
		Créd. Orçam. e Suplemen.	Créd. Esp. e Extraord.	Total		
3.1.91.13.03	contribuição patronal para o regime próprio				155.497,85	
3.3.90.00.00	Aplicações Diretas	0,00	0,00	0,00	504.970,22	-504.970,22
3.3.90.14.00	Diárias Civil				85.489,58	
3.3.90.14.14	diárias no país – civil				85.489,58	
3.3.90.30.00	Material de Consumo				196.126,19	
3.3.90.30.01	combustíveis e lubrificantes automotivos				138.166,78	
3.3.90.30.16	material de expediente				20.858,92	
3.3.90.30.17	material de processamento de dados				1.500,00	
3.3.90.30.23	uniformes, tecidos e aviamentos				159,00	
3.3.90.30.26	material elétrico e eletrônico				250,00	
3.3.90.30.39	material para manutenção de veículos				34.824,49	
3.3.90.30.99	outros materiais de consumo				367,00	
3.3.90.32.00	Material, Bens ou Serviço para Distribuição Gratuita				70.269,97	
3.3.90.32.02	medicamentos				51.761,29	
3.3.90.32.99	outros materiais de distribuição gratuita				18.508,68	
3.3.90.33.00	Passagens e Despesas com Locomoção				1.107,26	
3.3.90.33.01	passagens para o país				1.107,26	
3.3.90.36.00	Outros Serviços de Terceiros (Pessoa Física)				18.213,45	
3.3.90.36.15	locação de imóveis				2.111,70	
3.3.90.36.26	serviços domésticos				7.580,27	
3.3.90.36.99	outros serviços de terceiros – pessoa física				8.521,48	
3.3.90.37.00	Locação de Mão-de-Obra				1.500,00	
3.3.90.37.01	apoio administrativo, técnico e operacional				1.500,00	
3.3.90.39.00	Outros Serviços de Terceiros (Pessoa Jurídica)				132.263,77	
3.3.90.39.01	assinatura de periódicos e anuidades				340,00	
3.3.90.39.11	locação de softwares				15.013,25	
3.3.90.39.15	limpeza de veículos				8.205,00	

Município de NOVA TRENTO

Competência: 2015

Código	Títulos	Autorizada R\$			Despesa Realizada	Diferenças
		Créd. Orçam. e Suplemen.	Créd. Esp. e Extraord.	Total		
3.3.90.39.17	manutenção e conservação de máquinas e equipamentos				600,00	
3.3.90.39.19	manutenção e conservação de veículos				18.425,25	
3.3.90.39.24	serviços de confecção, manutenção e instalação de sinalização visual e afins				320,00	
3.3.90.39.28	coleta de lixo e demais resíduos				10.072,25	
3.3.90.39.35	multas dedutíveis				357,53	
3.3.90.39.36	multas indedutíveis				766,15	
3.3.90.39.43	serviços de energia elétrica				35.523,82	
3.3.90.39.44	serviços de água e esgoto				437,01	
3.3.90.39.47	serviços de comunicação em geral				377,22	
3.3.90.39.50	serviços médico-hospitalar, odontológico e laboratorial				2.418,00	
3.3.90.39.56	serviços de perícias médicas por benefícios				150,00	
3.3.90.39.58	serviços de telecomunicações				16.991,30	
3.3.90.39.69	seguros em geral				20.450,07	
3.3.90.39.81	serviços bancários				231,20	
3.3.90.39.88	serviços de publicidade e propaganda				183,58	
3.3.90.39.99	outros serviços de terceiros – pessoa jurídica				1.402,14	
4.4.90.00.00	Aplicações Diretas	0,00	0,00	0,00	2.690,00	-2.690,00
4.4.90.52.00	Equipamentos e Material Permanente				2.690,00	
4.4.90.52.34	máquinas, utensílios e equipamentos diversos				2.690,00	
10001.10.301.02.000021	Ações de Atenção Básica	0,00	0,00	0,00	481.461,54	-481.461,54
3.3.90.00.00	Aplicações Diretas	0,00	0,00	0,00	479.038,54	-479.038,54
3.3.90.30.00	Material de Consumo				174.821,28	
3.3.90.30.04	gás engarrafado				538,00	
3.3.90.30.07	gêneros de alimentação				6.508,53	
3.3.90.30.09	material farmacológico				67.810,80	
3.3.90.30.10	material odontológico				19.220,02	
3.3.90.30.16	material de expediente				7.314,35	

Município de NOVA TRENTO

Competência: 2015

Código	Títulos	Autorizada R\$			Despesa Realizada	Diferenças
		Créd. Orçam. e Suplemen.	Créd. Esp. e Extraord.	Total		
3.3.90.30.17	material de processamento de dados				3.722,40	
3.3.90.30.19	material de acondicionamento e embalagem				277,00	
3.3.90.30.21	material de copa e cozinha				3.451,00	
3.3.90.30.22	material de limpeza e produção de higienização				15.646,31	
3.3.90.30.24	material para manutenção de bens imóveis				19.544,17	
3.3.90.30.26	material elétrico e eletrônico				3.200,25	
3.3.90.30.39	material para manutenção de veículos				13.284,48	
3.3.90.30.99	outros materiais de consumo				14.303,97	
3.3.90.32.00	Material, Bens ou Serviço para Distribuição Gratuita				134.797,08	
3.3.90.32.02	medicamentos				134.797,08	
3.3.90.36.00	Outros Serviços de Terceiros (Pessoa Física)				10.041,00	
3.3.90.36.23	fornecimento de alimentação				9.271,00	
3.3.90.36.39	fretes e transportes de encomendas				570,00	
3.3.90.36.99	outros serviços de terceiros – pessoa física				200,00	
3.3.90.39.00	Outros Serviços de Terceiros (Pessoa Jurídica)				87.379,18	
3.3.90.39.16	manutenção e conservação de bens imóveis				5.652,00	
3.3.90.39.17	manutenção e conservação de máquinas e equipamentos				23.252,00	
3.3.90.39.19	manutenção e conservação de veículos				8.238,68	
3.3.90.39.24	serviços de confecção, manutenção e instalação de sinalização visual e afins				144,00	
3.3.90.39.50	serviços médico-hospitalar, odontológico e laboratorial				9.964,64	
3.3.90.39.63	serviços gráficos e editoriais				4.025,00	
3.3.90.39.79	serviços de apoio administrativo, técnico e operacional				6.952,00	
3.3.90.39.81	serviços bancários				140,10	
3.3.90.39.83	serviços de cópias e reprodução de documentos				158,20	
3.3.90.39.88	serviços de publicidade e propaganda				840,00	
3.3.90.39.99	outros serviços de terceiros – pessoa jurídica				28.012,56	
3.3.90.93.00	Indenizações e Restituições				72.000,00	

Município de NOVA TRENTO

Competência: 2015

Código	Títulos	Autorizada R\$			Despesa Realizada	Diferenças
		Créd. Orçam. e Suplemen.	Créd. Esp. e Extraord.	Total		
3.3.90.93.03	ajuda de custo				72.000,00	
4.4.90.00.00	Aplicações Diretas	0,00	0,00	0,00	2.423,00	-2.423,00
4.4.90.52.00	Equipamentos e Material Permanente				2.423,00	
4.4.90.52.12	aparelhos e utensílios domésticos				1.325,00	
4.4.90.52.34	máquinas, utensílios e equipamentos diversos				1.098,00	
10001.10.301.02.000022	Ações de Saúde da Família	0,00	0,00	0,00	575.471,15	-575.471,15
3.1.90.00.00	Aplicações Diretas	0,00	0,00	0,00	575.471,15	-575.471,15
3.1.90.04.00	Contratação por Tempo Determinado				346.090,17	
3.1.90.04.02	serviços temporários de agentes de saúde				242.868,66	
3.1.90.04.04	obrigações patronais				54.038,36	
3.1.90.04.99	outros serviços temporários				49.183,15	
3.1.90.11.00	Vencimentos e Vantagens Fixas (Pessoal Civil)				113.821,36	
3.1.90.11.01	vencimentos e salários				113.821,36	
3.1.90.13.00	Obrigações Patronais				79.392,92	
3.1.90.13.01	FGTS				30.993,15	
3.1.90.13.02	contribuições previdenciárias – INSS				48.399,77	
3.1.90.94.00	Indenizações e Restituições Trabalhistas				36.166,70	
3.1.90.94.01	indenizações e restituições trabalhistas - ativo civil				36.166,70	
10001.10.301.02.000023	Ações com Agentes Comunitários de Saúde	0,00	0,00	0,00	472.941,41	-472.941,41
3.1.90.00.00	Aplicações Diretas	0,00	0,00	0,00	472.941,41	-472.941,41
3.1.90.04.00	Contratação por Tempo Determinado				195.048,36	
3.1.90.04.02	serviços temporários de agentes de saúde				159.256,90	
3.1.90.04.04	obrigações patronais				3.528,72	
3.1.90.04.99	outros serviços temporários				32.262,74	
3.1.90.11.00	Vencimentos e Vantagens Fixas (Pessoal Civil)				164.081,05	
3.1.90.11.01	vencimentos e salários				164.081,05	
3.1.90.13.00	Obrigações Patronais				106.568,79	

Município de NOVA TRENTO

Competência: 2015

Código	Títulos	Autorizada R\$			Despesa Realizada	Diferenças
		Créd. Orçam. e Suplemen.	Créd. Esp. e Extraord.	Total		
3.1.90.13.01	FGTS				26.589,43	
3.1.90.13.02	contribuições previdenciárias – INSS				79.979,36	
3.1.90.94.00	Indenizações e Restituições Trabalhistas				7.243,21	
3.1.90.94.01	indenizações e restituições trabalhistas - ativo civil				7.243,21	
10001.10.301.02.000024	Ações Voltadas Saúde da Família/Saúde Bucal	0,00	0,00	0,00	196.617,13	-196.617,13
3.1.90.00.00	Aplicações Diretas	0,00	0,00	0,00	196.121,66	-196.121,66
3.1.90.04.00	Contratação por Tempo Determinado				132.341,99	
3.1.90.04.02	serviços temporários de agentes de saúde				85.167,83	
3.1.90.04.04	obrigações patronais				20.764,52	
3.1.90.04.99	outros serviços temporários				26.409,64	
3.1.90.11.00	Vencimentos e Vantagens Fixas (Pessoal Civil)				24.169,75	
3.1.90.11.01	vencimentos e salários				24.169,75	
3.1.90.13.00	Obrigações Patronais				25.942,59	
3.1.90.13.01	FGTS				11.768,82	
3.1.90.13.02	contribuições previdenciárias – INSS				14.173,77	
3.1.90.94.00	Indenizações e Restituições Trabalhistas				13.667,33	
3.1.90.94.01	indenizações e restituições trabalhistas - ativo civil				13.667,33	
3.3.90.00.00	Aplicações Diretas	0,00	0,00	0,00	495,47	-495,47
3.3.90.39.00	Outros Serviços de Terceiros (Pessoa Jurídica)				495,47	
3.3.90.39.47	serviços de comunicação em geral				495,47	
10001.10.301.02.000025	Núcleo de Apoio à Saúde da Família - NASF.	0,00	0,00	0,00	253.638,97	-253.638,97
3.1.90.00.00	Aplicações Diretas	0,00	0,00	0,00	224.039,43	-224.039,43
3.1.90.04.00	Contratação por Tempo Determinado				130.510,70	
3.1.90.04.02	serviços temporários de agentes de saúde				102.035,90	
3.1.90.04.04	obrigações patronais				2.374,01	
3.1.90.04.99	outros serviços temporários				26.100,79	
3.1.90.11.00	Vencimentos e Vantagens Fixas (Pessoal Civil)				31.524,25	

Município de NOVA TRENTO

Competência: 2015

Código	Títulos	Autorizada R\$			Despesa Realizada	Diferenças
		Créd. Orçam. e Suplemen.	Créd. Esp. e Extraord.	Total		
3.1.90.11.01	vencimentos e salários				31.524,25	
3.1.90.13.00	Obrigações Patronais				42.824,01	
3.1.90.13.01	FGTS				11.248,78	
3.1.90.13.02	contribuições previdenciárias – INSS				31.575,23	
3.1.90.94.00	Indenizações e Restituições Trabalhistas				19.180,47	
3.1.90.94.01	indenizações e restituições trabalhistas - ativo civil				19.180,47	
3.1.91.00.00	Aplic Direta Decorrente de Oper entre Órgãos, Fundos e Entid Integ dos Orç Fiscal e da Seg. Social	0,00	0,00	0,00	748,00	-748,00
3.1.91.13.00	Obrigações Patronais				748,00	
3.1.91.13.03	contribuição patronal para o regime próprio				748,00	
3.3.90.00.00	Aplicações Diretas	0,00	0,00	0,00	28.851,54	-28.851,54
3.3.90.30.00	Material de Consumo				2.907,23	
3.3.90.30.16	material de expediente				1.035,94	
3.3.90.30.39	material para manutenção de veículos				1.671,29	
3.3.90.30.99	outros materiais de consumo				200,00	
3.3.90.32.00	Material, Bens ou Serviço para Distribuição Gratuita				7.200,00	
3.3.90.32.99	outros materiais de distribuição gratuita				7.200,00	
3.3.90.37.00	Locação de Mão-de-Obra				0,00	
3.3.90.37.01	apoio administrativo, técnico e operacional				0,00	
3.3.90.39.00	Outros Serviços de Terceiros (Pessoa Jurídica)				18.744,31	
3.3.90.39.19	manutenção e conservação de veículos				855,93	
3.3.90.39.50	serviços médico-hospitalar, odontológico e laboratorial				17.400,38	
3.3.90.39.99	outros serviços de terceiros – pessoa jurídica				488,00	
10001.10.301.02.000026	Ações de Atenção Básica - PMAQ	0,00	0,00	0,00	124.919,09	-124.919,09
3.1.90.00.00	Aplicações Diretas	0,00	0,00	0,00	84.285,89	-84.285,89
3.1.90.04.00	Contratação por Tempo Determinado				49.035,36	
3.1.90.04.02	serviços temporários de agentes de saúde				39.571,36	
3.1.90.04.99	outros serviços temporários				9.464,00	

Município de NOVA TRENTO

Competência: 2015

Código	Títulos	Autorizada R\$			Despesa Realizada	Diferenças
		Créd. Orçam. e Suplemen.	Créd. Esp. e Extraord.	Total		
3.1.90.11.00	Vencimentos e Vantagens Fixas (Pessoal Civil)				23.682,53	
3.1.90.11.01	vencimentos e salários				23.682,53	
3.1.90.94.00	Indenizações e Restituições Trabalhistas				11.568,00	
3.1.90.94.01	indenizações e restituições trabalhistas - ativo civil				11.568,00	
3.3.90.00.00	Aplicações Diretas	0,00	0,00	0,00	40.055,20	-40.055,20
3.3.90.30.00	Material de Consumo				11.942,38	
3.3.90.30.04	gás engarrafado				53,80	
3.3.90.30.07	gêneros de alimentação				537,62	
3.3.90.30.16	material de expediente				5.088,77	
3.3.90.30.19	material de acondicionamento e embalagem				2.712,49	
3.3.90.30.21	material de copa e cozinha				29,10	
3.3.90.30.22	material de limpeza e produção de higienização				1.537,44	
3.3.90.30.24	material para manutenção de bens imóveis				219,80	
3.3.90.30.39	material para manutenção de veículos				523,36	
3.3.90.30.99	outros materiais de consumo				1.240,00	
3.3.90.32.00	Material, Bens ou Serviço para Distribuição Gratuita				3.631,48	
3.3.90.32.02	medicamentos				3.631,48	
3.3.90.36.00	Outros Serviços de Terceiros (Pessoa Física)				3.392,00	
3.3.90.36.23	fornecimento de alimentação				3.392,00	
3.3.90.39.00	Outros Serviços de Terceiros (Pessoa Jurídica)				21.089,34	
3.3.90.39.17	manutenção e conservação de máquinas e equipamentos				1.981,48	
3.3.90.39.19	manutenção e conservação de veículos				2.781,35	
3.3.90.39.50	serviços médico-hospitalar, odontológico e laboratorial				13.928,00	
3.3.90.39.83	serviços de cópias e reprodução de documentos				270,00	
3.3.90.39.99	outros serviços de terceiros – pessoa jurídica				2.128,51	
4.4.90.00.00	Aplicações Diretas	0,00	0,00	0,00	578,00	-578,00
4.4.90.52.00	Equipamentos e Material Permanente				578,00	

Município de NOVA TRENTO

Competência: 2015

Código	Títulos	Autorizada R\$			Despesa Realizada	Diferenças
		Créd. Orçam. e Suplemen.	Créd. Esp. e Extraord.	Total		
4.4.90.52.42	mobiliário em geral				578,00	
10001.10.302	Assistência Hospitalar e Ambulatorial	0,00	0,00	0,00	5.053.247,10	-5.053.247,10
10001.10.302.02.000027	Manutenção do Hospital	0,00	0,00	0,00	4.323.158,77	-4.323.158,77
3.1.90.00.00	Aplicações Diretas	0,00	0,00	0,00	2.628.527,85	-2.628.527,85
3.1.90.04.00	Contratação por Tempo Determinado				1.786.079,38	
3.1.90.04.02	serviços temporários de agentes de saúde				1.499.088,97	
3.1.90.04.04	obrigações patronais				27.870,23	
3.1.90.04.99	outros serviços temporários				259.120,18	
3.1.90.05.00	Outros Benefícios Previdenciários				419,22	
3.1.90.05.70	Salário-família - ativo pessoal civil				419,22	
3.1.90.11.00	Vencimentos e Vantagens Fixas (Pessoal Civil)				230.265,38	
3.1.90.11.01	vencimentos e salários				230.265,38	
3.1.90.13.00	Obrigações Patronais				391.424,78	
3.1.90.13.02	contribuições previdenciárias – INSS				391.424,78	
3.1.90.94.00	Indenizações e Restituições Trabalhistas				220.339,09	
3.1.90.94.01	indenizações e restituições trabalhistas - ativo civil				220.339,09	
3.1.91.00.00	Aplic Direta Decorrente de Oper entre Órgãos, Fundos e Entid Integ dos Orç Fiscal e da Seg. Social	0,00	0,00	0,00	9.721,16	-9.721,16
3.1.91.13.00	Obrigações Patronais				9.721,16	
3.1.91.13.03	contribuição patronal para o regime próprio				9.721,16	
3.3.30.00.00	Transferências a Estados e ao Distrito Federal	0,00	0,00	0,00	27.588,97	-27.588,97
3.3.30.93.00	Indenizações e Restituições				27.588,97	
3.3.30.93.02	restituições				27.588,97	
3.3.90.00.00	Aplicações Diretas	0,00	0,00	0,00	1.550.384,91	-1.550.384,91
3.3.90.14.00	Diárias Civil				4.092,89	
3.3.90.14.14	diárias no país – civil				4.092,89	
3.3.90.30.00	Material de Consumo				350.040,08	
3.3.90.30.04	gás engarrafado				31.854,31	

Município de NOVA TRENTO

Competência: 2015

Código	Títulos	Autorizada R\$			Despesa Realizada	Diferenças
		Créd. Orçam. e Suplemen.	Créd. Esp. e Extraord.	Total		
3.3.90.30.07	gêneros de alimentação				101.984,24	
3.3.90.30.16	material de expediente				3.565,82	
3.3.90.30.20	material de cama, mesa e banho				0,00	
3.3.90.30.21	material de copa e cozinha				8.467,19	
3.3.90.30.22	material de limpeza e produção de higienização				24.936,81	
3.3.90.30.24	material para manutenção de bens imóveis				48.455,35	
3.3.90.30.26	material elétrico e eletrônico				290,00	
3.3.90.30.36	material hospitalar				107.118,44	
3.3.90.30.39	material para manutenção de veículos				9.998,60	
3.3.90.30.99	outros materiais de consumo				13.369,32	
3.3.90.32.00	Material, Bens ou Serviço para Distribuição Gratuita				139.485,14	
3.3.90.32.02	medicamentos				139.485,14	
3.3.90.36.00	Outros Serviços de Terceiros (Pessoa Física)				90.008,19	
3.3.90.36.26	serviços domésticos				5.188,57	
3.3.90.36.30	serviços médicos e odontológicos				41.934,72	
3.3.90.36.39	fretes e transportes de encomendas				350,00	
3.3.90.36.99	outros serviços de terceiros – pessoa física				42.534,90	
3.3.90.39.00	Outros Serviços de Terceiros (Pessoa Jurídica)				962.376,61	
3.3.90.39.11	locação de softwares				4.800,00	
3.3.90.39.16	manutenção e conservação de bens imóveis				59.686,21	
3.3.90.39.17	manutenção e conservação de máquinas e equipamentos				18.847,26	
3.3.90.39.19	manutenção e conservação de veículos				6.894,20	
3.3.90.39.28	coleta de lixo e demais resíduos				12.475,38	
3.3.90.39.43	serviços de energia elétrica				114.121,29	
3.3.90.39.50	serviços médico-hospitalar, odontológico e laboratorial				699.301,14	
3.3.90.39.58	serviços de telecomunicações				18.658,40	
3.3.90.39.74	fretes e transportes de encomendas				2.080,00	

Município de NOVA TRENTO

Competência: 2015

Código	Títulos	Autorizada R\$			Despesa Realizada	Diferenças
		Créd. Orçam. e Suplemen.	Créd. Esp. e Extraord.	Total		
3.3.90.39.81	serviços bancários				930,75	
3.3.90.39.99	outros serviços de terceiros – pessoa jurídica				24.581,98	
3.3.90.47.00	Obrigações Tributárias e Contributivas				4.382,00	
3.3.90.47.18	contribuição previdenciária sobre serviços de terceiros - PF				4.382,00	
4.4.90.00.00	Aplicações Diretas	0,00	0,00	0,00	106.935,88	-106.935,88
4.4.90.52.00	Equipamentos e Material Permanente				106.935,88	
4.4.90.52.08	aparelhos, equipamentos, utensílios médico-odontológico, laboratorial e hospitalar				98.855,88	
4.4.90.52.12	aparelhos e utensílios domésticos				5.690,00	
4.4.90.52.34	máquinas, utensílios e equipamentos diversos				1.450,00	
4.4.90.52.42	mobiliário em geral				940,00	
10001.10.302.02.000028	Manut. das Ações de Média e Alta Compl.	0,00	0,00	0,00	291.432,44	-291.432,44
3.3.90.00.00	Aplicações Diretas	0,00	0,00	0,00	291.432,44	-291.432,44
3.3.90.32.00	Material, Bens ou Serviço para Distribuição Gratuita				8.256,36	
3.3.90.32.02	medicamentos				5.434,31	
3.3.90.32.99	outros materiais de distribuição gratuita				2.822,05	
3.3.90.39.00	Outros Serviços de Terceiros (Pessoa Jurídica)				283.176,08	
3.3.90.39.50	serviços médico-hospitalar, odontológico e laboratorial				258.454,78	
3.3.90.39.81	serviços bancários				81,30	
3.3.90.39.99	outros serviços de terceiros – pessoa jurídica				24.640,00	
10001.10.302.02.000029	Serviço de Atendimento Móvel às Urgências - SAMU.	0,00	0,00	0,00	438.655,89	-438.655,89
3.1.90.00.00	Aplicações Diretas	0,00	0,00	0,00	397.748,21	-397.748,21
3.1.90.04.00	Contratação por Tempo Determinado				44.444,64	
3.1.90.04.02	serviços temporários de agentes de saúde				38.085,80	
3.1.90.04.04	obrigações patronais				6.358,84	
3.1.90.11.00	Vencimentos e Vantagens Fixas (Pessoal Civil)				228.753,54	
3.1.90.11.01	vencimentos e salários				228.753,54	
3.1.90.13.00	Obrigações Patronais				62.495,68	

Município de NOVA TRENTO

Competência: 2015

Código	Títulos	Autorizada R\$			Despesa Realizada	Diferenças
		Créd. Orçam. e Suplemen.	Créd. Esp. e Extraord.	Total		
3.1.90.13.01	FGTS				15.458,64	
3.1.90.13.02	contribuições previdenciárias – INSS				47.037,04	
3.1.90.94.00	Indenizações e Restituições Trabalhistas				62.054,35	
3.1.90.94.01	indenizações e restituições trabalhistas - ativo civil				62.054,35	
3.1.91.00.00	Aplic Direta Decorrente de Oper entre Órgãos, Fundos e Entid Integ dos Orç Fiscal e da Seg. Social	0,00	0,00	0,00	5.145,12	-5.145,12
3.1.91.13.00	Obrigações Patronais				5.145,12	
3.1.91.13.03	contribuição patronal para o regime próprio				5.145,12	
3.3.90.00.00	Aplicações Diretas	0,00	0,00	0,00	35.762,56	-35.762,56
3.3.90.30.00	Material de Consumo				16.837,69	
3.3.90.30.01	combustíveis e lubrificantes automotivos				7.901,77	
3.3.90.30.04	gás engarrafado				1.300,00	
3.3.90.30.09	material farmacológico				2.740,06	
3.3.90.30.26	material elétrico e eletrônico				175,00	
3.3.90.30.39	material para manutenção de veículos				4.420,86	
3.3.90.30.99	outros materiais de consumo				300,00	
3.3.90.36.00	Outros Serviços de Terceiros (Pessoa Física)				1.825,62	
3.3.90.36.99	outros serviços de terceiros – pessoa física				1.825,62	
3.3.90.39.00	Outros Serviços de Terceiros (Pessoa Jurídica)				10.485,61	
3.3.90.39.15	limpeza de veículos				70,00	
3.3.90.39.19	manutenção e conservação de veículos				1.183,00	
3.3.90.39.69	seguros em geral				8.152,61	
3.3.90.39.99	outros serviços de terceiros – pessoa jurídica				1.080,00	
3.3.90.92.00	Despesas de Exercícios Anteriores				6.613,64	
3.3.90.92.91	sentenças judiciais				6.613,64	
10001.10.303	Suporte Profilático e Terapêutico	0,00	0,00	0,00	168.400,44	-168.400,44
10001.10.303.02.000030	Ações de Assistência Farmacêutica Básica	0,00	0,00	0,00	168.400,44	-168.400,44
3.3.90.00.00	Aplicações Diretas	0,00	0,00	0,00	168.400,44	-168.400,44

Município de NOVA TRENTO

Competência: 2015

Código	Títulos	Autorizada R\$			Despesa Realizada	Diferenças
		Créd. Orçam. e Suplemen.	Créd. Esp. e Extraord.	Total		
3.3.90.32.00	Material, Bens ou Serviço para Distribuição Gratuita				167.865,59	
3.3.90.32.02	medicamentos				167.865,59	
3.3.90.39.00	Outros Serviços de Terceiros (Pessoa Jurídica)				534,85	
3.3.90.39.47	serviços de comunicação em geral				482,95	
3.3.90.39.81	serviços bancários				51,90	
10001.10.304	Vigilância Sanitária	0,00	0,00	0,00	163.706,50	-163.706,50
10001.10.304.02.000032	Ações de Vigilância Sanitária	0,00	0,00	0,00	163.706,50	-163.706,50
3.1.90.00.00	Aplicações Diretas	0,00	0,00	0,00	65.171,16	-65.171,16
3.1.90.04.00	Contratação por Tempo Determinado				2.658,40	
3.1.90.04.02	serviços temporários de agentes de saúde				2.658,40	
3.1.90.11.00	Vencimentos e Vantagens Fixas (Pessoal Civil)				56.869,15	
3.1.90.11.01	vencimentos e salários				56.869,15	
3.1.90.13.00	Obrigações Patronais				5.643,61	
3.1.90.13.02	contribuições previdenciárias – INSS				5.643,61	
3.1.91.00.00	Aplic Direta Decorrente de Oper entre Órgãos, Fundos e Entid Integ dos Orç Fiscal e da Seg. Social	0,00	0,00	0,00	5.330,88	-5.330,88
3.1.91.13.00	Obrigações Patronais				5.330,88	
3.1.91.13.03	contribuição patronal para o regime próprio				5.330,88	
3.3.90.00.00	Aplicações Diretas	0,00	0,00	0,00	34.251,04	-34.251,04
3.3.90.30.00	Material de Consumo				9.458,00	
3.3.90.30.22	material de limpeza e produção de higienização				1.200,00	
3.3.90.30.28	material de proteção e segurança				178,50	
3.3.90.30.39	material para manutenção de veículos				1.293,00	
3.3.90.30.99	outros materiais de consumo				6.786,50	
3.3.90.32.00	Material, Bens ou Serviço para Distribuição Gratuita				18.671,31	
3.3.90.32.02	medicamentos				18.671,31	
3.3.90.39.00	Outros Serviços de Terceiros (Pessoa Jurídica)				6.121,73	
3.3.90.39.19	manutenção e conservação de veículos				1.050,64	

Município de NOVA TRENTO

Competência: 2015

Código	Títulos	Autorizada R\$			Despesa Realizada	Diferenças
		Créd. Orçam. e Suplemen.	Créd. Esp. e Extraord.	Total		
3.3.90.39.50	serviços médico-hospitalar, odontológico e laboratorial				121,00	
3.3.90.39.63	serviços gráficos e editoriais				770,00	
3.3.90.39.69	seguros em geral				935,09	
3.3.90.39.81	serviços bancários				15,00	
3.3.90.39.88	serviços de publicidade e propaganda				2.880,00	
3.3.90.39.99	outros serviços de terceiros – pessoa jurídica				350,00	
4.4.90.00.00	Aplicações Diretas	0,00	0,00	0,00	58.953,42	-58.953,42
4.4.90.52.00	Equipamentos e Material Permanente				58.953,42	
4.4.90.52.52	veículos de tração mecânica				58.953,42	
10001.10.305	Vigilância Epidemiológica	0,00	0,00	0,00	20.976,05	-20.976,05
10001.10.305.02.000031	Ações de Vigilância Epidem Amb. em Saúde	0,00	0,00	0,00	20.976,05	-20.976,05
3.3.90.00.00	Aplicações Diretas	0,00	0,00	0,00	5.129,47	-5.129,47
3.3.90.14.00	Diárias Civil				154,76	
3.3.90.14.14	diárias no país – civil				154,76	
3.3.90.30.00	Material de Consumo				1.969,99	
3.3.90.30.26	material elétrico e eletrônico				1.506,00	
3.3.90.30.39	material para manutenção de veículos				317,00	
3.3.90.30.99	outros materiais de consumo				146,99	
3.3.90.36.00	Outros Serviços de Terceiros (Pessoa Física)				150,00	
3.3.90.36.99	outros serviços de terceiros – pessoa física				150,00	
3.3.90.39.00	Outros Serviços de Terceiros (Pessoa Jurídica)				2.854,72	
3.3.90.39.16	manutenção e conservação de bens imóveis				700,00	
3.3.90.39.69	seguros em geral				193,72	
3.3.90.39.88	serviços de publicidade e propaganda				1.820,00	
3.3.90.39.99	outros serviços de terceiros – pessoa jurídica				141,00	
4.4.90.00.00	Aplicações Diretas	0,00	0,00	0,00	15.846,58	-15.846,58
4.4.90.52.00	Equipamentos e Material Permanente				15.846,58	

Município de NOVA TRENTO

Competência: 2015

Código	Títulos	Autorizada R\$			Despesa Realizada	Diferenças
		Créd. Orçam. e Suplemen.	Créd. Esp. e Extraord.	Total		
4.4.90.52.52	veículos de tração mecânica				15.846,58	
10001.10.845	Transferências	0,00	0,00	0,00	47.253,84	-47.253,84
10001.10.845.02.000033	Contribuição ao PASEP	0,00	0,00	0,00	47.253,84	-47.253,84
3.3.90.00.00	Aplicações Diretas	0,00	0,00	0,00	47.253,84	-47.253,84
3.3.90.47.00	Obrigações Tributárias e Contributivas				47.253,84	
3.3.90.47.12	contribuição para o PIS/PASEP				47.253,84	
	Total da Unidade Gestora	0,00	0,00	0,00	10.111.285,19	-10.111.285,19

Unidade Gestora: Câmara Municipal de Nova Trento

Código	Títulos	Autorizada R\$			Despesa Realizada	Diferenças
		Créd. Orçam. e Suplemen.	Créd. Esp. e Extraord.	Total		
01001	CÂMARA DE VEREADORES.	1.065.000,00	0,00	1.065.000,00	982.038,55	82.961,45
01001.01	Legislativa	1.065.000,00	0,00	1.065.000,00	982.038,55	82.961,45
01001.01.031	Ação Legislativa	1.065.000,00	0,00	1.065.000,00	982.038,55	82.961,45
01001.01.031.02.000001	Funcionamento e Manutenção da Câmara	1.065.000,00	0,00	1.065.000,00	982.038,55	82.961,45
3.1.90.00.00	Aplicações Diretas	825.000,00	0,00	825.000,00	821.833,05	3.166,95
3.1.90.04.00	Contratação por Tempo Determinado				137,95	
3.1.90.04.04	obrigações patronais				137,95	
3.1.90.11.00	Vencimentos e Vantagens Fixas (Pessoal Civil)				692.742,60	
3.1.90.11.01	vencimentos e salários				692.742,60	
3.1.90.13.00	Obrigações Patronais				123.409,19	
3.1.90.13.02	contribuições previdenciárias – INSS				123.409,19	
3.1.90.94.00	Indenizações e Restituições Trabalhistas				5.543,31	
3.1.90.94.01	indenizações e restituições trabalhistas - ativo civil				5.543,31	
3.1.91.00.00	Aplic Direta Decorrente de Oper entre Órgãos, Fundos e Entid Integ dos Orç Fiscal e da Seg. Social	22.000,00	0,00	22.000,00	20.916,80	1.083,20
3.1.91.13.00	Obrigações Patronais				20.916,80	
3.1.91.13.14	contribuição a regime próprio de previdência social				20.916,80	

Município de NOVA TRENTO

Competência: 2015

Código	Títulos	Autorizada R\$			Despesa Realizada	Diferenças
		Créd. Orçam. e Suplemen.	Créd. Esp. e Extraord.	Total		
3.3.90.00.00	Aplicações Diretas	197.000,00	0,00	197.000,00	123.498,70	73.501,30
3.3.90.04.00	Contratação por Tempo Determinado				320,40	
3.3.90.04.04	obrigações patronais				320,40	
3.3.90.14.00	Diárias Civil				4.678,49	
3.3.90.14.14	diárias no país – civil				4.678,49	
3.3.90.30.00	Material de Consumo				25.157,97	
3.3.90.30.01	combustíveis e lubrificantes automotivos				2.000,56	
3.3.90.30.07	gêneros de alimentação				2.016,68	
3.3.90.30.15	material para festividades e homenagens				1.844,00	
3.3.90.30.16	material de expediente				1.748,44	
3.3.90.30.17	material de processamento de dados				1.333,00	
3.3.90.30.21	material de copa e cozinha				620,69	
3.3.90.30.22	material de limpeza e produção de higienização				1.148,26	
3.3.90.30.26	material elétrico e eletrônico				9.200,59	
3.3.90.30.31	sementes, mudas de plantas e insumos				1.040,00	
3.3.90.30.39	material para manutenção de veículos				1.310,75	
3.3.90.30.50	bandeiras, flâmulas e insígnias				320,00	
3.3.90.30.99	outros materiais de consumo				2.575,00	
3.3.90.33.00	Passagens e Despesas com Locomoção				1.910,33	
3.3.90.33.01	passagens para o país				1.910,33	
3.3.90.36.00	Outros Serviços de Terceiros (Pessoa Física)				8.447,90	
3.3.90.36.22	manutenção e conservação de bens imóveis				345,90	
3.3.90.36.99	outros serviços de terceiros – pessoa física				8.102,00	
3.3.90.39.00	Outros Serviços de Terceiros (Pessoa Jurídica)				59.405,53	
3.3.90.39.01	assinatura de periódicos e anuidades				170,00	
3.3.90.39.08	manutenção de software				250,00	
3.3.90.39.10	locação de imóveis				300,00	

Município de NOVA TRENTO

Competência: 2015

Código	Títulos	Autorizada R\$			Despesa Realizada	Diferenças
		Créd. Orçam. e Suplemen.	Créd. Esp. e Extraord.	Total		
3.3.90.39.11	locação de softwares				12.276,24	
3.3.90.39.15	limpeza de veículos				20,00	
3.3.90.39.19	manutenção e conservação de veículos				542,25	
3.3.90.39.25	serviços de instalação de máquinas, equipamentos e afins				1.300,00	
3.3.90.39.43	serviços de energia elétrica				3.268,14	
3.3.90.39.44	serviços de água e esgoto				382,70	
3.3.90.39.45	serviços de gás				49,99	
3.3.90.39.47	serviços de comunicação em geral				4.519,80	
3.3.90.39.56	serviços de perícias médicas por benefícios				160,00	
3.3.90.39.57	serviços de processamento de dados				16.948,00	
3.3.90.39.58	serviços de telecomunicações				2.566,95	
3.3.90.39.59	serviços de áudio, vídeo e foto				570,00	
3.3.90.39.63	serviços gráficos e editoriais				4.720,00	
3.3.90.39.69	seguros em geral				2.624,63	
3.3.90.39.81	serviços bancários				400,83	
3.3.90.39.88	serviços de publicidade e propaganda				300,00	
3.3.90.39.90	serviços de publicidade legal				600,00	
3.3.90.39.94	aquisição de softwares de aplicação				900,00	
3.3.90.39.99	outros serviços de terceiros – pessoa jurídica				6.536,00	
3.3.90.93.00	Indenizações e Restituições				23.578,08	
3.3.90.93.01	indenizações				23.578,08	
4.4.90.00.00	Aplicações Diretas	21.000,00	0,00	21.000,00	15.790,00	5.210,00
4.4.90.51.00	Obras e Instalações				265,00	
4.4.90.51.98	obras contratadas				265,00	
4.4.90.52.00	Equipamentos e Material Permanente				15.525,00	
4.4.90.52.33	equipamentos para áudio, vídeo e foto				8.455,00	
4.4.90.52.35	equipamentos de processamento de dados				3.850,00	

Município de NOVA TRENTO

Competência: 2015

Código	Títulos	Autorizada R\$			Despesa Realizada	Diferenças
		Créd. Orçam. e Suplemen.	Créd. Esp. e Extraord.	Total		
4.4.90.52.42	mobiliário em geral				3.220,00	
	Total da Unidade Gestora	1.065.000,00	0,00	1.065.000,00	982.038,55	82.961,45
	Total Geral	43.044.705,10	581.226,02	43.625.931,12	36.466.014,74	7.159.916,38

BALANÇO ORÇAMENTÁRIO - ANEXO 12
ORÇAMENTOS FISCAL E DA SEGURIDADE SOCIAL

Município de NOVA TRENTO

Competência: 06/2015

	Previsão Inicial (a)	Previsão Atualizada (b)	Receitas Realizadas (c)	Saldo (d)=(c-b)
RECEITAS ORÇAMENTÁRIAS	34.556.258,21	34.556.258,21	36.532.808,94	1.976.550,73
Receitas Correntes (I)	33.060.258,21	33.060.258,21	33.880.812,21	820.554,00
Receita Tributária	3.625.000,00	3.625.000,00	3.846.994,01	221.994,01
Receitas de Contribuições	979.000,00	979.000,00	1.428.310,11	449.310,11
Receita Patrimonial	2.162.000,00	2.162.000,00	1.843.019,32	-318.980,68
Receita Agropecuária				0,00
Receita Industrial				0,00
Receita de Serviços	1.351.000,00	1.351.000,00	1.399.490,70	48.490,70
Transferências Correntes	24.337.000,00	24.337.000,00	24.678.959,55	341.959,55
Outras Receitas Correntes	606.258,21	606.258,21	684.038,52	77.780,31
Receitas de Capital (II)	1.496.000,00	1.496.000,00	2.651.996,73	1.155.996,73
Operações de Crédito	250.000,00	250.000,00		-250.000,00
Alienação de Bens	70.000,00	70.000,00	55.729,80	-14.270,20
Amortização de Empréstimos	1.000,00	1.000,00		-1.000,00
Transferências de Capital	1.175.000,00	1.175.000,00	2.596.266,93	1.421.266,93
Outras Receitas de Capital				0,00
Recursos Arrecadados em Exercícios Anteriores (III)				0,00
RECEITAS INTRA-ORÇAMENTÁRIAS (IV)	822.000,00	822.000,00	1.145.408,54	323.408,54
SUBTOTAL DAS RECEITAS (V) = (I + II + III + IV)	35.378.258,21	35.378.258,21	37.678.217,48	2.299.959,27
Operações de Crédito / Refinanciamento (VI)	0,00	0,00	0,00	0,00
Operações de Crédito Internas	0,00	0,00	0,00	0,00
Mobiliária				0,00
Contratual				0,00
Operações de Crédito Externas	0,00	0,00	0,00	0,00
Mobiliária				0,00
Contratual				0,00
SUBTOTAL COM REFINANCIAMENTO (VII = V + VI)	35.378.258,21	35.378.258,21	37.678.217,48	2.299.959,27
DÉFICIT (VIII)				
TOTAL (IX = VII + VIII)	35.378.258,21	35.378.258,21	37.678.217,48	2.299.959,27
Saldos de Exercícios Anteriores (utilizados para créditos adicionais)		3.344.614,39		
Superávit Financeiro		3.344.614,39		
Reabertura de créditos adicionais				



BALANÇO ORÇAMENTÁRIO - ANEXO 12
ORÇAMENTOS FISCAL E DA SEGURIDADE SOCIAL

Município de NOVA TRENTO

Competência: 06/2015

	Dotação Inicial (e)	Dotação Atualizada (f)	Despesas Empenhadas (g)	Despesas Liquidadas (h)	Despesas Pagas (i)	Saldo da Dotação (j) = (f-g)
DESPESAS ORÇAMENTÁRIAS	32.407.000,00	40.597.731,84	35.209.213,56	34.217.942,78	33.284.805,39	5.388.518,28
Despesas Correntes (X)	28.473.000,00	33.693.525,23	31.062.752,65	31.047.497,65	30.115.289,26	2.630.772,58
Pessoal e Encargos Sociais	17.034.000,00	19.471.937,18	18.562.476,58	18.562.476,58	18.455.043,05	909.460,60
Juros e Encargos da Dívida	86.000,00	81.000,00	35.174,68	35.174,68	35.174,68	45.825,32
Outras Despesas Correntes	11.353.000,00	14.140.588,05	12.465.101,39	12.449.846,39	11.625.071,53	1.675.486,66
Despesas de Capital (XI)	3.934.000,00	6.904.206,61	4.146.460,91	3.170.445,13	3.169.516,13	2.757.745,70
Investimentos	3.533.000,00	6.518.022,82	3.799.804,69	2.823.788,91	2.822.859,91	2.718.218,13
Inversões Financeiras	10.000,00	0,00	0,00	0,00	0,00	0,00
Amortização da Dívida(*)	391.000,00	386.183,79	346.656,22	346.656,22	346.656,22	39.527,57
Reserva de Contingência (XII)	91.000,00	90.622,79				90.622,79
Reserva do RPPS (XIII)	2.058.000,00	1.756.000,00				1.756.000,00
DESPESAS INTRA-ORÇAMENTÁRIAS (XIV)	822.000,00	1.509.576,49	1.256.801,18	1.256.801,18	1.144.946,17	252.775,31
SUBTOTAL DAS DESPESAS (XV) = (X + XI + XII + XIII + XIV)	35.378.000,00	43.953.931,12	36.466.014,74	35.474.743,96	34.429.751,56	7.487.916,38
Superávit (XVI)			1.212.202,74			-1.212.202,74
TOTAL (XVII = XV + XVI)	35.378.000,00	43.953.931,12	37.678.217,48	35.474.743,96	34.429.751,56	6.275.713,64

(*) Incluída a Amortização da Dívida/Refinanciamento

AMORTIZAÇÃO DA DÍVIDA / REFINANCIAMENTO

Município de NOVA TRENTO

Competência: 06/2015

	Despesa Empenhada	Despesa Liquidada	Despesa Paga
Amortização da Dívida Interna	0,00	0,00	0,00
Dívida Mobiliária	0,00	0,00	0,00
Outras Dívidas	0,00	0,00	0,00
Amortização da Dívida Externa	0,00	0,00	0,00
Dívida Mobiliária	0,00	0,00	0,00
Outras Dívidas	0,00	0,00	0,00
TOTAL	0,00	0,00	0,00

Município de NOVA TRENTO

Competência: 06/2015

	Inscritos		Liquidados	Pagos	Cancelados	Saldo
	Em Exercícios Anteriores	Em 31 de Dezembro do Exercício Anterior				
	(a)	(b)				
Despesas Correntes	0,00	383.093,05	382.287,05	382.287,05	0,00	806,00
Pessoal e Encargos Sociais	0,00	0,00	0,00	0,00	0,00	0,00
Juros e Encargos da Dívida	0,00	0,00	0,00	0,00	0,00	0,00
Outras Despesas Correntes	0,00	383.093,05	382.287,05	382.287,05	0,00	806,00
Despesas de Capital	23.725,00	2.179.759,14	1.621.852,51	1.621.852,51	10.034,26	571.597,37
Investimentos	23.725,00	2.179.759,14	1.621.852,51	1.621.852,51	10.034,26	571.597,37
Inversões Financeiras	0,00	0,00	0,00	0,00	0,00	0,00
Amortização da Dívida	0,00	0,00	0,00	0,00	0,00	0,00
TOTAL	23.725,00	2.562.852,19	2.004.139,56	2.004.139,56	10.034,26	572.403,37

EXECUÇÃO DOS RESTOS A PAGAR PROCESSADOS

Município de NOVA TRENTO

Competência: 06/2015

	Inscritos		Pagos	Cancelados	Saldo
	Em Exercícios Anteriores	Em 31 de Dezembro do Exercício Anterior			
	(a)	(b)			
Despesas Correntes	0,00	16.643,25	13.143,25	0,00	3.500,00
Pessoal e Encargos Sociais	0,00	0,00	0,00	0,00	0,00
Juros e Encargos da Dívida	0,00	0,00	0,00	0,00	0,00
Outras Despesas Correntes	0,00	16.643,25	13.143,25	0,00	3.500,00
Despesas de Capital	0,00	0,00	0,00	0,00	0,00
Investimentos	0,00	0,00	0,00	0,00	0,00
Inversões Financeiras	0,00	0,00	0,00	0,00	0,00
Amortização da Dívida	0,00	0,00	0,00	0,00	0,00
TOTAL	0,00	16.643,25	13.143,25	0,00	3.500,00



BALANÇO FINANCEIRO - ANEXO 13

Município de NOVA TRENTO

Competência: 06/2015

INGRESSOS

	Exercício Atual
Receita Orçamentária (I)	37.678.217,48
Ordinária	17.892.425,73
Vinculada	19.785.791,75
Transferências Financeiras Recebidas (II)	6.720.479,16
Transferências Recebidas para a Execução Orçamentária	6.352.506,29
Transferências Recebidas Independentes da Execução Orçamentária	
Transferências Recebidas para Aporte de recursos para o RPPS	367.972,87
Recebimentos Extraorçamentários (III)	4.753.245,74
Inscrição de Restos a Pagar Não Processados	991.270,78
Inscrição de Restos a Pagar Processados	1.044.992,40
Depósitos Restituíveis e Valores Vinculados	2.716.982,56
Outros Recebimentos Extraorçamentários	0,00
Saldo em Espécie do Exercício Anterior (IV)	13.803.439,28
Caixa e Equivalentes de Caixa	3.724.118,53
Depósitos Restituíveis e Valores Vinculados	6.783,06
Investimentos e aplicações temporárias a curto prazo	10.072.537,69
TOTAL(V) = (I + II + III + IV)	62.955.381,66





BALANÇO FINANCEIRO - ANEXO 13

Município de NOVA TRENTO

Competência: 06/2015

DISPÊNDIOS

	Exercício Atual
Despesa Orçamentária (VI)	36.466.014,74
Ordinária	18.778.551,96
Vinculada	17.687.462,78
Transferências Financeiras Concedidas (VII)	6.720.479,16
Transferências Concedidas para a Execução Orçamentária	6.388.224,75
Transferências Concedidas Independentes da Execução Orçamentária	
Transferências Concedidas para Aporte de recursos para o RPPS	332.254,41
Pagamentos Extraorçamentários (VIII)	4.609.074,58
Pagamentos de Restos a Pagar Não Processados	2.004.139,56
Pagamentos de Restos a Pagar Processados	13.143,25
Depósitos Restituíveis e Valores Vinculados	2.591.791,77
Outros Pagamentos Extraorçamentários	0,00
Saldo em Espécie para o Exercício Seguinte (IX)	15.159.813,18
Caixa e Equivalentes de Caixa	3.391.323,43
Depósitos Restituíveis e Valores Vinculados	53.730,20
Investimentos e aplicações temporárias a curto prazo	11.714.759,55
TOTAL(X) = (VI + VII + VIII + IX)	62.955.381,66




Município de NOVA TRENTO

Receitas Orçamentárias segundo as Fontes de Recursos - Anexo 1 ao Balanço Financeiro

Competência: 06/2015

Código	Especificação	Valor
6.2.1.2.0.00.00	RECEITA REALIZADA - RECURSOS ORDINÁRIOS	
	00 - Recursos Ordinários	12.084.545,26
	01 - Receitas de Impostos e Transf de Impostos: Educação	5.151.071,87
	02 - Receitas de Impostos e Transf de impostos: Saúde	4.848.446,85
	Total das Receitas Orçamentárias - Recursos Ordinários (I)	22.084.063,98
6.2.1.2.0.00.00	RECEITA ORÇAMENTÁRIAS - RECURSOS VINCULADOS	
	00 - Recursos Ordinários	1.308.053,93
	03 - Contribuição para o Regime Próprio de Previdência Social - RPPS	1.706.274,31
	06 - Recursos Diretamente Arrecadados pela Administração Indireta e Fundos	119.485,73
	07 - Contribuição de Intervenção no Domínio Econômico - CIDE	8.716,04
	08 - Contribuição para o Custeio dos Serviços de Iluminação Pública - COSIP	958.301,71
	10 - Convênio de Trânsito - Militar	30.177,51
	11 - Convênio de Trânsito - Civil	30.177,51
	12 - Convênio de Trânsito - Prefeitura	54.050,69
	18 - Transf. do FUNDEF/FUNDEB - (aplic. remuneração dos prof. do Magist. em efet exercício na Ed. Bá	3.225.740,85
	19 - Transferências do FUNDEF/FUNDEB - (aplicação em outras despesas da Educação Básica)	1.856.046,39
	32 - Transferências de Convênios – União/Educação	148.900,00
	34 - Transferências de Convênios – União/Outros (não relacionados à educação/saúde/assistência socia	613.925,00
	35 - Transferências do Sistema Único de Assistência Social – SUAS/União	61.185,80
	36 - Salário-Educação	668.213,74
	37 - Outras Transferências do Fundo Nacional de Desenvolvimento da Educação – FNDE (não repassadas p	222.868,68
	38 - Transferências do Sistema Único de Saúde – SUS/União	2.741.813,97
	61 - Transferências de Convênios – Estado/Assistência Social	13.218,98
	62 - Transferências de Convênios – Estado/Educação	346.450,40
	64 - Transferências de Convênios – Estado/Outros (não relacionados à educação/saúde/assistência socia	1.450.014,73
	67 - Transferências do Sistema Único de Saúde – SUS/Estado	2.594.719,78



**Município de NOVA TRENTO**

Receitas Orçamentárias segundo as Fontes de Recursos - Anexo 1 ao Balanço Financeiro

Competência: 06/2015

80 - Outras Especificações	121.224,82
83 - Operações de Crédito Internas - Outros Programas	37.729,80
87 - Alienações de Bens destinados a Programas da Educação Básica	18.000,00
93 - Outras Receitas Não Primárias	1.457.922,42
Total das Receitas Orçamentárias - Recursos Vinculados (II)	19.793.212,79
TOTAL GERAL (I + II)	41.877.276,77



**Município de NOVA TRENTO**

Deduções da Receita Orçamentária segundo as Fontes de Recurso - Anexo 2 ao Balanço Financeiro

Competência: 06/2015

Código	Especificação	Valor
6.2.1.3.0.00.00	DEDUÇÃO RECEITA REALIZADA - RECURSOS ORDINÁRIOS	
	00 - Recursos Ordinários	777.301,93
	01 - Receitas de Impostos e Transf de Impostos: Educação	3.315.907,88
	02 - Receitas de Impostos e Transf de impostos: Saúde	98.428,44
	Total das Deduções de Receitas Orçamentárias - Recursos Ordinários (I)	4.191.638,25
6.2.1.3.0.00.00	DEDUÇÃO RECEITA ORÇAMENTÁRIAS - RECURSOS VINCULADOS	
	00 - Recursos Ordinários	4.252,57
	03 - Contribuição para o Regime Próprio de Previdência Social - RPPS	3.168,47
	Total das Deduções de Receitas Orçamentárias - Recursos Vinculados (II)	7.421,04
	TOTAL GERAL (I + II)	4.199.059,29




Município de NOVA TRENTO

Despesas Orçamentárias segundo as Fontes de Recurso - Anexo 3 ao Balanço Financeiro

Competência: 06/2015

Código	Especificação	Valor
6.2.2.1.3.00.00	DESPESAS ORÇAMENTÁRIAS - RECURSOS ORDINÁRIOS	
	00 - Recursos Ordinários	11.449.522,11
	01 - Receitas de Impostos e Transf de Impostos: Educação	1.945.477,75
	02 - Receitas de Impostos e Transf de impostos: Saúde	5.383.552,10
	Total das Despesas Orçamentárias - Recursos Ordinários (I)	18.778.551,96
6.2.2.1.3.00.00	DESPESAS ORÇAMENTÁRIAS - RECURSOS VINCULADOS	
	00 - Recursos Ordinários	1.525.937,07
	03 - Contribuição para o Regime Próprio de Previdência Social - RPPS	1.260.322,86
	06 - Recursos Diretamente Arrecadados pela Administração Indireta e Fundos	73.164,84
	08 - Contribuição para o Custeio dos Serviços de Iluminação Pública - COSIP	963.742,12
	10 - Convênio de Trânsito - Militar	38.496,89
	11 - Convênio de Trânsito - Civil	13.913,36
	12 - Convênio de Trânsito - Prefeitura	75.375,99
	18 - Transf. do FUNDEF/FUNDEB - (aplic. remuneração dos prof. do Magist. em efet exercício na Ed. Bá	3.225.740,85
	19 - Transferências do FUNDEF/FUNDEB - (aplicação em outras despesas da Educação Básica)	1.856.046,39
	32 - Transferências de Convênios – União/Educação	1.839,07
	34 - Transferências de Convênios – União/Outros (não relacionados à educação/saúde/assistência socia	411.414,68
	35 - Transferências do Sistema Único de Assistência Social – SUAS/União	81.211,78
	36 - Salário-Educação	635.741,87
	37 - Outras Transferências do Fundo Nacional de Desenvolvimento da Educação – FNDE (não repassadas p	941.590,74
	38 - Transferências do Sistema Único de Saúde – SUS/União	2.632.335,17
	62 - Transferências de Convênios – Estado/Educação	393.425,12
	64 - Transferências de Convênios – Estado/Outros (não relacionados à educação/saúde/assistência socia	1.265.337,50
	67 - Transferências do Sistema Único de Saúde – SUS/Estado	1.969.767,27
	80 - Outras Especificações	58.540,34
	93 - Outras Receitas Não Primárias	263.518,87
	Total das Despesas Orçamentárias - Recursos Vinculados (II)	17.687.462,78





Município de NOVA TRENTO

Despesas Orçamentárias segundo as Fontes de Recurso - Anexo 3 ao Balanço Financeiro

Competência: 06/2015

TOTAL GERAL (I + II)

36.466.014,74




Município de NOVA TRENTO

Saldos em espécie do exercício anterior, segundo as Fontes de Recursos - Anexo 4, ao balanço Financeiro

Competência: 06/2015

Código	Especificação	Valor
1.1.1.0.0.00.00	CAIXA E EQUIVALENTES DE CAIXA - RECURSOS ORDINÁRIOS	
	00 - Recursos Ordinários	247.514,89
	02 - Receitas de Impostos e Transf de impostos: Saúde	185.305,66
	Total de Caixa e Equivalentes de Caixa - Recursos Ordinários (I)	432.820,55
1.1.1.0.0.00.00	CAIXA E EQUIVALENTES DE CAIXA - RECURSOS VINCULADOS	
	00 - Recursos Ordinários	254.346,26
	03 - Contribuição para o Regime Próprio de Previdência Social - RPPS	109.337,16
	06 - Recursos Diretamente Arrecadados pela Administração Indireta e Fundos	5.392,88
	07 - Contribuição de Intervenção no Domínio Econômico - CIDE	2.691,59
	08 - Contribuição para o Custeio dos Serviços de Iluminação Pública - COSIP	2,64
	10 - Convênio de Trânsito - Militar	14.304,56
	11 - Convênio de Trânsito - Civil	70.953,74
	12 - Convênio de Trânsito - Prefeitura	22.319,13
	32 - Transferências de Convênios – União/Educação	25.564,07
	34 - Transferências de Convênios – União/Outros (não relacionados à educação/saúde/assistência socia	169.380,45
	35 - Transferências do Sistema Único de Assistência Social – SUAS/União	117.097,93
	36 - Salário-Educação	530.472,54
	37 - Outras Transferências do Fundo Nacional de Desenvolvimento da Educação – FNDE (não repassadas p	247.636,37
	38 - Transferências do Sistema Único de Saúde – SUS/União	231.686,25
	62 - Transferências de Convênios – Estado/Educação	227,10
	64 - Transferências de Convênios – Estado/Outros (não relacionados à educação/saúde/assistência socia	907.332,80
	67 - Transferências do Sistema Único de Saúde – SUS/Estado	126.138,00
	80 - Outras Especificações	408.184,28
	83 - Operações de Crédito Internas - Outros Programas	20.685,00
	87 - Alienações de Bens destinados a Programas da Educação Básica	17.300,00
	93 - Outras Receitas Não Primárias	10.245,23
	Total de Caixa e Equivalentes de Caixa - Recursos Vinculados (II)	3.291.297,98





Município de NOVA TRENTO

Saldos em espécie do exercício anterior, segundo as Fontes de Recursos - Anexo 4, ao balanço Financeiro

Competência: 06/2015

TOTAL GERAL (I + II)

3.724.118,53



**Município de NOVA TRENTO**

Saldos em espécie do exercício anterior, segundo as Fontes de Recursos - Anexo 4, ao balanço Financeiro

Competência: 06/2015

Código	Especificação	Valor
1.1.3.5.1.04.00 a 1.1.3.5.1.08.00	DEPÓSITOS RESTITUÍVEIS E VALORES VINCULADOS - RECURSOS ORDINÁRIOS	
	Total de Depósitos Restituíveis e Valores Vinculados - Recursos Ordinários (I)	
1.1.3.5.1.04.00 a 1.1.3.5.1.08.00	DEPÓSITOS RESTITUÍVEIS E VALORES VINCULADOS - RECURSOS VINCULADOS	
	Total de Depósitos Restituíveis e Valores Vinculados - Recursos Vinculados (II)	
	TOTAL GERAL (I + II)	





Município de NOVA TRENTO

Saldos em espécie para o exercício seguinte, segundo as Fontes de Recursos - Anexo 5, ao Balanço Financeiro

Competência: 06/2015

Código	Especificação	Valor
1.1.1.0.0.00.00	CAIXA E EQUIVALENTES DE CAIXA - RECURSOS ORDINÁRIOS	
	00 - Recursos Ordinários	531.881,33
	01 - Receitas de Impostos e Transf de Impostos: Educação	-19.148,22
	02 - Receitas de Impostos e Transf de impostos: Saúde	-385.695,24
	Total de Caixa e Equivalentes de Caixa - Recursos Ordinários (I)	127.037,87
1.1.1.0.0.00.00	CAIXA E EQUIVALENTES DE CAIXA - RECURSOS VINCULADOS	
	00 - Recursos Ordinários	413.547,69
	03 - Contribuição para o Regime Próprio de Previdência Social - RPPS	271.251,61
	06 - Recursos Diretamente Arrecadados pela Administração Indireta e Fundos	52.519,82
	07 - Contribuição de Intervenção no Domínio Econômico - CIDE	11.407,63
	08 - Contribuição para o Custeio dos Serviços de Iluminação Pública - COSIP	-5.437,77
	10 - Convênio de Trânsito - Militar	5.985,18
	11 - Convênio de Trânsito - Civil	80.459,43
	12 - Convênio de Trânsito - Prefeitura	12.600,29
	18 - Transf. do FUNDEF/FUNDEB - (aplic. remuneração dos prof. do Magist. em efet exercício na Ed. Bá	24.085,92
	19 - Transferências do FUNDEF/FUNDEB - (aplicação em outras despesas da Educação Básica)	33.865,23
	34 - Transferências de Convênios – União/Outros (não relacionados à educação/saúde/assistência socia	499.112,69
	35 - Transferências do Sistema Único de Assistência Social – SUAS/União	97.071,95
	36 - Salário-Educação	445.237,91
	37 - Outras Transferências do Fundo Nacional de Desenvolvimento da Educação – FNDE (não repassadas p	362.828,93
	38 - Transferências do Sistema Único de Saúde – SUS/União	331.311,93
	61 - Transferências de Convênios – Estado/Assistência Social	10.073,98
	62 - Transferências de Convênios – Estado/Educação	-16.007,91
	64 - Transferências de Convênios – Estado/Outros (não relacionados à educação/saúde/assistência socia	-176.324,33
	67 - Transferências do Sistema Único de Saúde – SUS/Estado	463.653,32
	80 - Outras Especificações	470.868,76
	83 - Operações de Crédito Internas - Outros Programas	58.414,80





Município de NOVA TRENTO

Saldos em espécie para o exercício seguinte, segundo as Fontes de Recursos - Anexo 5, ao Balanço Financeiro

Competência: 06/2015

87 - Alienações de Bens destinados a Programas da Educação Básica	35.300,00
93 - Outras Receitas Não Primárias	-217.541,50
Total de Caixa e Equivalentes de Caixa - Recursos Vinculados (II)	3.264.285,56
TOTAL GERAL (I + II)	3.391.323,43





Município de NOVA TRENTO

Saldos em espécie para o exercício seguinte, segundo as Fontes de Recursos - Anexo 5, ao Balanço Financeiro

Competência: 06/2015

Código	Especificação	Valor
1.1.3.5.1.04.00 a	DEPÓSITOS RESTITUÍVEIS E VALORES VINCULADOS - RECURSOS	
1.1.3.5.1.08.00	ORDINÁRIOS	
	00 - Recursos Ordinários	21.458,03
	Total de Depósitos Restituíveis e Valores Vinculados - Recursos Ordinários (I)	21.458,03
1.1.3.5.1.04.00 a	DEPÓSITOS RESTITUÍVEIS E VALORES VINCULADOS - RECURSOS	
1.1.3.5.1.08.00	VINCULADOS	
	Total de Depósitos Restituíveis e Valores Vinculados - Recursos Vinculados (II)	
	TOTAL GERAL (I + II)	21.458,03



Município de NOVA TRENTO

Competência: 06/2015

ATIVO	Exercício Atual	PASSIVO	Exercício Atual
ATIVO CIRCULANTE	15.494.753,42	PASSIVO CIRCULANTE	3.166.154,65
Caixa e Equivalentes de Caixa	3.391.323,43	Obrigações Trabalhistas, Previdenciárias e Assistenciais a Pagar a Curto Prazo	1.619.366,15
Créditos a Curto Prazo	148.966,58	Empréstimos e Financiamentos a Curto Prazo	563.296,36
Créditos Tributários a Receber	148.966,58	Fornecedores e Contas a Pagar a Curto Prazo	838.969,01
Clientes		Obrigações Fiscais a Curto Prazo	0,00
Créditos de Transferências a Receber		Provisões a Curto Prazo	
Empréstimos e Financiamentos Concedidos		Demais Obrigações a Curto Prazo	144.523,13
Dívida Ativa Tributária	0,00		
Dívida Ativa Não Tributária	0,00		
(-) Ajuste de Perdas de Créditos a Curto Prazo			
Demais Créditos e Valores a Curto Prazo	149.062,65		
Investimentos e Aplicações Temporárias a Curto Prazo	11.714.759,55		
Títulos e valores mobiliários			
Investimento do RPPS	11.714.759,55		
Aplicações em segmentos de Imóveis			
(-) Ajustes de Perdas e Investimentos de aplicações temporários	0,00		
Estoques	82.929,45		
Variação Patrimoniais Diminutivas Pagas Antecipadamente	7.711,76		

Município de NOVA TRENTO

Competência: 06/2015

ATIVO NÃO CIRCULANTE	24.971.325,30	PASSIVO NÃO CIRCULANTE	11.137.414,71
Ativo Realizável a Longo Prazo	716.251,81	Obrigações Trabalhistas, Previdenciárias e Assistenciais a Pagar a Longo Prazo	
Créditos a Longo Prazo	574.145,68	Empréstimos e Financiamentos a Longo Prazo	25.156,58
Créditos Tributários a Receber		Fornecedores a Longo Prazo	388.740,15
Clientes		Obrigações Fiscais a Longo Prazo	
Empréstimos e Financiamentos Concedidos		Provisões a Longo Prazo	10.723.517,98
Dívida Ativa Tributária	2.194.337,89	Provisões Matemáticas Previdenciárias	10.723.517,98
Dívida Ativa Não Tributária	323.408,79	Demais Provisões a Longo Prazo	
(-) Ajuste de Perdas de Créditos a Longo Prazo	-1.943.601,00	Demais Obrigações a Longo Prazo	
Demais Créditos e Valores a Longo Prazo	142.106,13	Resultado Diferido	
Investimentos e Aplicações Temporárias a Longo Prazo			
Estoque			
VPD Pagas Antecipadamente			
Investimentos	0,00		
Participações Permanentes	0,00	TOTAL DO PASSIVO	14.303.569,36
Participações Avaliadas pelo Método de Equivalência Patrimonial			
Participações Avaliadas pelo Método de Custo		PATRIMÔNIO LÍQUIDO	25.340.822,24
(-) Redução ao Valor Recuperável de Participação Permanente			
Propriedades para Investimento			



BALANÇO PATRIMONIAL - ANEXO 14

Município de NOVA TRENTO

Competência: 06/2015

(-) Depreciação acumulada de Investimentos		Patrimônio Social e Capital Social	23.330.167,17
(-) Redução do Valor Recuperável de Propriedade para Investimento		Adiantamento para Futuro Aumento de Capital	
Investimento do RPPS de Longo Prazo		Reservas de Capital	
(-) Redução ao Valor Recuperável de Investimento do RPPS		Ajustes de Avaliação Patrimonial	
Demais Investimentos Permanentes		Reservas de Lucros	
(-) Redução ao Valor Recuperável de Investimento - Demais		Demais Reservas	
Imobilizado	24.255.073,49	Resultados Acumulados	2.010.655,07
Bens Móveis	9.601.402,70	Resultado do Exercício	0,00
(-) Depreciação, exaustão e amortizações acumuladas - Bens Móveis		Resultado de Exercícios Anteriores	2.010.655,07
(-) Redução ao valor recuperável do imobilizado - Bens Móveis		Ajustes de exercícios anteriores	0,00
Bens Imóveis	14.653.670,79	outros Resultados	
(-) Depreciação, exaustão e amortizações acumuladas Imóveis		(-) Ações/Cotas em Tesouraria	
(-) Redução ao valor recuperável do imobilizado - Bens Imóveis			
Intangível			
Diferido			
TOTAL	40.466.078,72	TOTAL	39.644.391,60





QUADRO DOS ATIVOS E PASSIVOS FINANCEIROS E PERMANENTES

Município de NOVA TRENTO

Competência: 06/2015

	Exercício Atual
ATIVO	40.466.078,72
ATIVO FINANCEIRO	15.159.813,18
ATIVO PERMANENTE	25.306.265,54
PASSIVO	15.867.243,51
PASSIVO FINANCEIRO	2.750.689,68
PASSIVO PERMANENTE	13.116.553,83
SALDO PATRIMONIAL	24.598.835,21





QUADRO DAS CONTAS DE COMPENSAÇÃO

Município de NOVA TRENTO

Competência: 06/2015

ATOS POTENCIAIS ATIVOS	Exercício Atual	ATOS POTENCIAIS PASSIVOS	Exercício Atual
Garantias e Contragarantias Recebidas		Garantias e Contragarantias Concedidas	
Direitos Conveniados e Outros Instrumentos Congêneres		Obrigações Conveniadas e Outros Instrumentos Congêneres	
Direitos Contratuais		Obrigações Contratuais	546.623,39
Outros Atos Potenciais Ativos		Outros Atos Potenciais Passivos	
TOTAL	0,00	TOTAL	546.623,39





BALANÇO PATRIMONIAL - ANEXO 14
DEMONSTRATIVO DO SUPERÁVIT/DÉFICIT FINANCEIRO

Município de NOVA TRENTO

Competência: 06/2015

Destinação de Recursos	Superávit/Déficit Financeiro
00 - Recursos Ordinários	-1.097.183,12
01 - Receitas de Impostos e Transf de Impostos: Educação	-109.622,30
02 - Receitas de Impostos e Transf de impostos: Saúde	-436.139,37
03 - Contribuição para o Regime Próprio de Previdência Social - RPPS	10.470.847,28
06 - Recursos Diretamente Arrecadados pela Administração Indireta e Fundos	51.111,35
07 - Contribuição de Intervenção no Domínio Econômico - CIDE	11.407,63
08 - Contribuição para o Custeio dos Serviços de Iluminação Pública - COSIP	-8.937,77
10 - Convênio de Trânsito - Militar	5.179,18
11 - Convênio de Trânsito - Civil	80.459,43
12 - Convênio de Trânsito - Prefeitura	7.752,29
34 - Transferências de Convênios – União/Outros (não relacionados à educação/saúde/assistência socia	-184.383,86
35 - Transferências do Sistema Único de Assistência Social – SUAS/União	97.071,95
36 - Salário-Educação	65.087,93
37 - Outras Transferências do Fundo Nacional de Desenvolvimento da Educação – FNDE (não repassadas p	4.627,54
38 - Transferências do Sistema Único de Saúde – SUS/União	240.710,19
61 - Transferências de Convênios – Estado/Assistência Social	10.073,98





BALANÇO PATRIMONIAL - ANEXO 14
DEMONSTRATIVO DO SUPERÁVIT/DÉFICIT FINANCEIRO

Município de NOVA TRENTO

Competência: 06/2015

62 - Transferências de Convênios – Estado/Educação	-46.596,04
64 - Transferências de Convênios – Estado/Outros (não relacionados à educação/saúde/assistência social)	-223.117,00
67 - Transferências do Sistema Único de Saúde – SUS/Estado	421.498,06
80 - Outras Especificações	470.868,76
83 - Operações de Crédito Internas - Outros Programas	58.414,80
87 - Alienações de Bens destinados a Programas da Educação Básica	35.300,00
93 - Outras Receitas Não Primárias	2.484.692,59
TOTAL	12.409.123,50



Município de NOVA TRENTO

Competência: 06/2015

	Exercício Atual
VARIAÇÕES PATRIMONIAIS AUMENTATIVAS	
Impostos, Taxas e Contribuições de Melhoria	8.049.551,20
Impostos	7.156.053,50
Taxas	893.497,70
Contribuição de Melhoria	
Contribuições	2.525.803,70
Contribuições Sociais	1.567.501,99
Contribuições de Intervenção no Domínio Econômico	
Contribuição de Iluminação Pública	958.301,71
Contribuições de Interesse das Categorias Profissionais	
Exploração e Venda de Bens, Serviços e Direitos	1.506.039,05
Venda de Mercadorias	
Venda de Produtos	
Exploração de Bens e Direitos e Prestação de Serviços	1.506.039,05
Variações Patrimoniais Aumentativas Financeiras	2.389.125,31
Juros e Encargos de Empréstimos e Financiamentos Concedidos	
Juros e Encargos de Mora	565.437,09
Variações Monetárias e Cambiais	
Descontos Financeiros Obtidos	
Remuneração de Depósitos Bancários e Aplicações Financeiras	1.823.688,22
Outras Variações Patrimoniais Aumentativas - Financeiras	
Transferências e Delegações Recebidas	34.641.694,64
Transferências Intragovernamentais	6.720.479,16
Transferências Intergovernamentais	27.868.207,27
Transferências das Instituições Privadas	52.750,00
Transferências das Instituições Multigovernamentais	
Transferências de Consórcios Públicos	
Transferências do Exterior	
Execução orçamentária delegada de Entes	258,21
Transferências de Pessoas Físicas	
Outras Transferências Delegadas Recebidas	
Valorização e Ganhos com Ativos e Desincorporação de Passivos	2.719.338,52

Município de NOVA TRENTO

Competência: 06/2015

Reavaliação de Ativos	2.597.053,36
Ganhos com Alienação	
Ganhos com Incorporação de Ativos	122.285,16
Ganhos Desincorporação de Passivos	
Cancelamento de Restos a Pagar	0,00
Reversão da Redução do Valor Recuperável	
Outras Variações Patrimoniais Aumentativas	3.166.426,06
Varição Patrimonial Aumentativa a Classificar	
Resultado Positivo de Participações	
Reversão de Provisões e Ajustes de Perdas	0,00
Diversas Variações Patrimoniais Aumentativas	3.166.426,06
Total das Variações Patrimoniais Aumentativas (I)	54.997.978,48
VARIAÇÕES PATRIMONIAIS DIMINUTIVAS	
Pessoal e Encargos	19.483.876,95
Remuneração a Pessoal	15.407.610,73
Encargos Patronais	3.122.924,53
Benefícios a Pessoal	
Outras Variações Patrimoniais Diminutivas - Pessoal e Encargos	953.341,69
Benefícios Previdenciários e Assistenciais	1.766.996,28
Aposentadorias e Reformas	1.479.198,46
Pensões	246.917,32
Benefícios de Prestação Continuada	
Benefícios Eventuais	
Políticas Públicas de Transferência de Renda	
Outros Benefícios Previdenciários e Assistenciais	40.880,50
Uso de Bens, Serviços e Consumo de Capital Fixo	10.826.106,92
Uso de Material de Consumo	3.820.439,59
Serviços	7.005.667,33
Depreciação, Amortização e Exaustão	
Variações Patrimoniais Diminutivas Financeiras	38.736,37
Juros e Encargos de Empréstimos e Financiamentos Obtidos	35.174,68

Município de NOVA TRENTO

Competência: 06/2015

Juros e Encargos de Mora	3.561,69
Variações Monetárias e Cambiais	
Descontos Financeiros Concedidos	
Outras Variações Patrimoniais Diminutivas - Financeiras	
Transferências e Delegações Concedidas	10.277.198,72
Transferências Intragovernamentais	6.720.479,16
Transferências Intergovernamentais	3.209.997,72
Transferências às Instituições Privadas	346.721,84
Transferências às Instituições Multigovernamentais	
Transferências aos Consórcios Públicos	
Transferências ao Exterior	
Execução Orçamentária Delegada a Entes	
Outras Transferências e Delegações Concedidas	
Desvalorização e Perda de Ativos e Incorporação de Passivos	10.172.796,90
Reavaliação, redução a Valor Recuperável e Ajuste para Perdas	2.585.048,59
Perdas com Alienação	
Perdas Involuntárias	
Incorporação de Passivos	122.285,16
Desincorporação de Ativos	7.465.463,15
Tributárias	1.187.084,29
Impostos, Taxas e Contribuições de Melhoria	1.415,53
Contribuições	1.185.668,76
Custo das Mercadorias Vendidas, dos Produtos Vendidos e dos Serviços Prestados	0,00
Custo de Mercadorias Vendidas	
Custo de Produtos Vendidos	
Custo de Serviços Prestados	
Outras Variações Patrimoniais Diminutivas	423.494,93
Premiações	11.063,85
Resultado Negativo de Participações	
Incentivos	194.717,75
Subvenções Econômicas	
Participações e Contribuições	
Constituição de Provisões	

Município de NOVA TRENTO

Competência: 06/2015

Diversas Variações Patrimoniais Diminutivas	217.713,33
<hr/>	
Total das Variações Patrimoniais Diminutivas (II)	54.176.291,36
<hr/>	
RESULTADO PATRIMONIAL DO PERÍODO (I -II)	821.687,12

Município de NOVA TRENTO

Competência: 06/2015

	Exercício Atual
FLUXOS DE CAIXA DAS ATIVIDADES OPERACIONAIS	
Ingressos	44.574.308,59
Receitas derivadas e originárias	9.201.852,66
Transferências correntes recebidas	25.824.368,09
Outros ingressos operacionais	9.548.087,84
Desembolsos	41.104.051,89
Pessoal e demais despesas	29.922.822,49
Juros e encargos da dívida	35.174,68
Transferências concedidas	1.697.668,56
Outros desembolsos operacionais	9.448.386,16
<i>Fluxo de caixa líquido das atividades operacionais (I)</i>	3.470.256,70
FLUXOS DE CAIXA DAS ATIVIDADES DE INVESTIMENTOS	
Ingressos	55.729,80
Alienações de bens	55.729,80
Amortização de empréstimos e financiamentos concedidos	
Outros ingressos de Investimentos	
Desembolsos	4.444.712,42
Aquisição de ativo não circulante	4.287.119,68
Concessão de empréstimos e financiamentos	0,00
Outros desembolsos de investimentos	157.592,74
<i>Fluxo de caixa líquido das atividades de investimentos (II)</i>	-4.388.982,62
FLUXOS DE CAIXA DAS ATIVIDADES DE FINANCIAMENTO	
Ingressos	2.596.266,93
Operações de Crédito	
Integralização do capital social de empresas dependentes	
Transferências de capital recebidas	183.427,20
Outros ingressos de financiamentos	2.412.839,73
Desembolsos	346.656,22
Amortização/Refinanciamento da Dívida	346.656,22
Outros desembolsos de financiamentos	0,00

Fluxo de caixa líquido das atividades de financiamento (III)

2.249.610,71

GERAÇÃO LÍQUIDA DE CAIXA E EQUIVALENTE DE CAIXA (I + II + III)	1.330.884,79
Caixa e Equivalentes de caixa inicial (*)	13.796.656,22
Caixa e Equivalentes de caixa final (**)	15.106.082,98

(*) Incluído os valores referentes aos Investimentos temporários a curto prazo inicial, atributo F

(**) Incluído os valores referentes aos Investimentos temporários a curto prazo final, atributo F



QUADRO DE RECEITAS DERIVADAS E ORIGINÁRIAS

Município de NOVA TRENTO

Competência: 06/2015

	Exercício Atual
RECEITAS DERIVADAS E ORIGINÁRIAS	
Receita Tributária	3.846.994,01
Receita de Contribuições	1.428.310,11
Receita Patrimonial	19.326,20
Receita Agropecuária	
Receita Industrial	
Receita de Serviços	1.399.490,70
Remuneração das Disponibilidades	1.823.693,12
Outras Receitas Derivadas e Originárias	684.038,52
Total das Receitas Derivadas e Originárias	9.201.852,66



QUADRO DE TRANSFERÊNCIAS RECEBIDAS E CONCEDIDAS

Município de NOVA TRENTO

Competência: 06/2015

	Exercício Atual
TRANSFERÊNCIAS RECEBIDAS	
Intergovernamentais	19.256.841,51
da União	10.335.614,58
de Estados e Distrito Federal	8.921.226,93
de Municípios	
Intragovernamentais	1.145.408,54
Outras transferências recebidas	5.422.118,04
Total das Transferências Recebidas	25.824.368,09
TRANSFERÊNCIAS CONCEDIDAS	
Intergovernamentais	111.703,17
a União	32.329,20
a Estados e Distrito Federal	79.373,97
a Municípios	0,00
Intragovernamentais	1.144.946,17
Outras transferências concedidas	441.019,22
Total das Transferências Concedidas	1.697.668,56



**QUADRO DE DESEMBOLSOS DE PESSOAL E DEMAIS
DESPESAS POR FUNÇÃO**

Município de NOVA TRENTO

Competência: 06/2015

	Exercício Atual
Legislativa	945.331,75
Judiciária	0,00
Essencial à Justiça	0,00
Administração	2.736.326,28
Defesa Nacional	0,00
Segurança Pública	46.127,37
Relações Exteriores	0,00
Assistência Social	593.131,91
Previdência Social	1.704.510,58
Saúde	9.736.390,94
Trabalho	0,00
Educação	7.458.022,78
Cultura	174.255,02
Direitos da Cidadania	0,00
Urbanismo	3.506.056,12
Habitação	0,00
Saneamento	1.435.294,34
Gestão Ambiental	0,00
Ciência e Tecnologia	0,00
Agricultura	477.452,14
Organização Agrária	0,00
Indústria	0,00
Comércio e Serviços	191.737,20
Comunicações	0,00
Energia	0,00
Transporte	0,00
Desporto e Lazer	534.975,60
Encargos Especiais	383.210,46
Outras Despesas não identificadas	0,00
Total dos Desembolsos de Pessoal e Demais Despesas por Função	29.922.822,49



QUADRO DE JUROS E ENCARGOS DA DÍVIDA

Município de NOVA TRENTO

Competência: 06/2015

	Exercício Atual
Juros e Correção Monetária da Dívida Interna	35.174,68
Juros e Correção Monetária da Dívida Externa	0,00
Outros Encargos da Dívida	0,00
Despesas com Juros, Correção Monetária e Outros encargos da dívida, não classificados na Função 28	0,00
Total dos Juros e Encargos da Dívida	35.174,68





DEMONSTRAÇÃO DAS MUTAÇÕES DO PATRIMÔNIO LÍQUIDO

Município de NOVA TRENTO

Competência: 06/2015

ESPECIFICAÇÃO	Patrimônio Social e Capital Social	Adiantamento para Futuro Aumento de Capital (AFAC)	Reserva de Capital	Ajuste de Avaliação Patrimonial	Reservas de Lucros	Demais Reservas	Resultados Acumulados	Ações/Cotas em Tesouraria	TOTAL
Saldos iniciais	23.330.167,17	0,00	0,00	0,00	0,00	0,00	2.010.655,07	0,00	25.340.822,24
Ajustes de exercícios anteriores							0,00		0,00
Aumento de capital	0,00	0,00							0,00
Resgate/Reemissão de Ações e Cotas								0,00	0,00
Juros sobre capital próprio									
Resultado do exercício							821.687,12		821.687,12
Ajustes de avaliação patrimonial				0,00					0,00
Constituição/Reversão de reservas			0,00		0,00	0,00			0,00
Outros							0,00		0,00
Dividendos a distribuir (R\$... por ação)									
Saldos finais	23.330.167,17	0,00	0,00	0,00	0,00	0,00	2.832.342,19	0,00	26.162.509,36

PARECER DO DIRETOR DE CONTROLE INTERNO SOBRE AS CONTAS ANUAIS DE GOVERNO DO EXERCÍCIO DE 2015

Em cumprimento as atribuições indicadas no artigo 21, IV do Decreto Municipal nº 107/2011 e, conforme orientações contidas no artigo 24 do mesmo diploma legal, a Diretoria de Controle Interno do Município de Nova Trento, com base nos resultados apurados em Balanço das diversas unidades gestoras, emite o presente parecer sobre as contas anuais do Prefeito relativamente ao exercício de 2015.

DA AUDITORIA INTERNA

A Diretoria de Controle Interno do Município programou a realização de auditoria interna para verificação do cumprimento das normas de controle interno na execução dos atos da administração até o mês de maio de 2016 e eventuais achados será encaminhado oportunamente ao Tribunal de Contas.

DOS QUOCIENTES E DO RESULTADO DA EXECUÇÃO ORÇAMENTÁRIA

O resultado da execução orçamentária em 2015 foi bom, pois apresentou um superávit de R\$ 1.278.100,86, (Um milhão duzentos e setenta e oito mil, cem reais e oitenta e seis centavos), equivalente a 3,39% da receita arrecadada que somou R\$ 37.678.217,48, preservando a suficiência de caixa. **Conforme Balanço Orçamentário e Balanço Patrimonial.**

QUOCIENTES DO BALANÇO ORÇAMENTÁRIO

1) Quociente da Execução da Receita:

$$\frac{\text{Receita Arrecadada} = 37.678.217,48}{\text{Receita Prevista} = 35.378.000,00} = 1,0650$$

Esse quociente exprime a seguinte relação:

Especificação	Valor	%
Receita Arrecadada	37.678.217,48	106,50
Receita Prevista	35.378.000,00	100,00
Superávit	2.300.217,48	6,50

A interpretação desse quociente pode ser feita da seguinte forma: para cada 1,00 de receita prevista foi arrecadado 1,0650, proporcionando um superávit de arrecadação de 0,650.

2) Quociente da Execução da Despesa:

$$\frac{\text{Despesa Realizada} = 36.466.014,74}{\text{Despesa Fixada} = 35.378.000,00} = 1,0307$$

Esse quociente exprime a seguinte relação:

Especificação	Valor	%
Despesa Realizada	36.466.014,74	103,07
Despesa Fixada	35.378.000,00	100,00
Déficit	1.088.014,74	3,07

A interpretação desse quociente pode ser feita da seguinte forma: para cada 1,00 de despesa fixada foi realizado 1,0307 de despesa, proporcionando um déficit de 0,0307.

3) Quociente do Resultado Orçamentário:

$$\frac{\text{Receita Arrecadada} = 37.678.217,48}{\text{Despesa Realizada} = 36.466.014,74} = 1,0332$$

Esse quociente exprime a seguinte relação:

Especificação	Valor	%
Receita Arrecadada	37.678.217,48	103,32
Despesa Realizada	36.466.014,74	100,00
Superávit Orçamentário	1.212.202,74	3,32

A interpretação desse quociente pode ser feita da seguinte forma: para cada 1,00 de despesa realizada foi arrecadado 1,0332 de receita, evidenciando um superávit de execução orçamentária de 0,0332.

ALTERAÇÕES ORÇAMENTÁRIAS

No exercício de 2015 foi realizado alterações orçamentárias no valor de R\$ 12.342.202,21, sendo R\$ 4.094.271,09 por conta de anulação de dotações autorizadas em lei específica e remanejamento de recursos dentro da mesma categoria de programação; R\$ 4.903.316,73 por conta do excesso de arrecadação apurado em fontes de recursos; R\$ 3.344.614,39 por conta do Superávit Financeiro do exercício anterior em fontes de recursos, **conforme relatório de controle das alterações orçamentárias.**

Os créditos adicionais e o remanejamento de dotações dentro da mesma categoria de programação foram realizados com observância à vinculação dos recursos e ao princípio constitucional da legalidade e em observância ao artigo 7º c/c 43 da Lei (federal) 4.320/64 e artigo 167, VI da CF/88.

DOS QUOCIENTES E DO RESULTADO FINANCEIRO E PATRIMONIAL

O resultado financeiro do exercício de 2015 foi superavitário em R\$ 12.409.123,60, equivalente a 32,93% da receita arrecadada que somou R\$ 37.678.217,48, conforme apurado no Balanço Patrimonial consolidado, cumprindo assim ao princípio do equilíbrio de caixa, conforme exige o artigo 48, alínea “b”, da Lei (federal) nº 4.320/64 c/c artigo 1º, §1º da Lei Complementar (federal) nº 101/2000, inclusive em todas as fontes de recursos controladas na Classe “Controle Credores e Devedores”, exceção feita as seguintes fontes de recursos, muitas por conta de recursos que deveriam ter ingressado no exercício de 2015 e por isso foram objeto de registro no Ativo Permanente como créditos a receber:

- a) 0.1.00/0.1.01 e 0.1.02 – Recursos Ordinários;
- b) 0.1.04.000000 – Iluminação Pública;
- c) 0.1.05.000022 – Recursos do FNAS;
- d) 0.1.05.000027 – Recursos do FNAS;
- e) 0.1.08.000031 – Recursos da Merenda Escolar;
- f) 0.1.08.000033 – Recursos da Merenda Escolar;
- g) 0.1.70.000045 – Recursos de Convênio com o Governo Federal;
- h) 0.1.70.000162 – Recursos de Convênio com o Governo Federal;
- i) 0.1.71.000071 – Recursos de Convênio com o Governo Estadual;
- j) 0.1.71.000073 – Recursos de Convênio com o Governo Estadual;
- k) 0.1.71.000088 – Recursos de Convênio com o Governo Estadual;
- l) 0.1.71.000165 – Recursos de Convênio com o Governo Estadual;
- m) 0.1.81.000011 – Rendimentos de Aplicação;
- n) 0.2.81.000011 – Recursos de Rendimentos de Aplicação;
- o) 0.2.28.000046 – Transferências de Recursos do SUS;
- p) 0.2.28.000047 – Transferências de Recursos do SUS;
- q) 0.2.28.000141 – Transferências de Recursos do SUS;
- r) 0.2.28.000142 – Transferências de Recursos do SUS;
- s) 0.2.28.000143 – Transferências de Recursos do SUS;
- t) 0.2.28.000145 – Transferências de Recursos do SUS;
- u) 0.2.28.000153 – Transferências de Recursos do SUS;
- v) 0.6.81.000015 – Rendimentos de Aplicação.

O resultado patrimonial do exercício de 2015 foi superavitário em R\$ 821.687,12 conforme apurado no Demonstrativo das Variações Patrimoniais, elevando o Patrimônio Líquido apurado em 2014 (R\$ 22.754.245,05) para R\$ 23.575.932,17. Entretanto, o Balanço Patrimonial de 2015 registra um Patrimônio Líquido de R\$ 26.162.509,36, resultando numa diferença de R\$ 2.586.577,19. Esta diferença compõe o Patrimônio Líquido de 2015 no valor de R\$ 2.010.655,07, indicando tratar-se de “Resultado de Exercícios Anteriores”, representado pelo saldo dos Restos a Pagar não liquidados até 2014 no valor de R\$ 2.586.577,19 (C) combinado com déficit patrimonial de 2015 apurado no Instituto de Previdência no valor de R\$ 575.922,12 (D). (R\$ 2.586.577,19 – R\$ 575.922,12 = R\$ 2.010.655,07).

O Ativo Permanente acumula valores de bens móveis, imóveis, realizáveis a longo prazo créditos, equivalentes a R\$ 25.306.265,54, enquanto o Passivo Permanente, constituído de empréstimos tomados, precatórios e provisões matemáticas previdenciárias soma R\$ 13.116.553,83, proporcionando um superávit do grupo permanente de R\$ 12.189.711,71, conforme Balanço Patrimonial.

QUOCIENTE SOBRE O BALANÇO FINANCEIRO

1) Quociente da Execução Extra-Orçamentária:

$$\begin{aligned} \text{Receita extra-orçamentária} &= \underline{4.873.740,78} = 1,0250 \\ \text{Despesa extra-orçamentária} &= \underline{4.755.058,73} \end{aligned}$$

Esse quociente exprime a seguinte relação:

Especificação	Valor	%
Receita Extra-Orçamentária Arrecadada	4.873.740,78	102,50
Despesa Extra-Orçamentária Realizada	4.755.058,73	100,00
Superávit	118.682,05	2,50

A interpretação desse quociente pode ser feita da seguinte forma: para cada 1,00 de despesa extra-orçamentária foi recebido 1,0250 de receita extra-orçamentária proporcionando um superávit de recursos extra-orçamentários no exercício de 0,0250.

2) Quociente do Resultado da Execução Financeira

$$\begin{aligned} \text{Receita Total Arrecadada} &= \underline{42.551.958,26} = 1,0323 \\ \text{Despesa Total Realizada} &= \underline{41.221.073,47} \end{aligned}$$

Esse quociente exprime a seguinte relação:

Especificação	Valor	%
Receita Total Arrecadada	42.551.958,26	103,23
Despesa Total Realizada	41.221.073,47	100,00
Superávit	1.330.884,79	3,23

A interpretação desse quociente pode ser feita da seguinte forma: para cada 1,00 de despesa total foi arrecadado 1,0323 proporcionando um superávit na execução financeira de 0,0323.

3) Quociente do Resultado dos Saldos Financeiros:

$$\begin{aligned} \text{Saldo para o Exercício Seguinte} &= \underline{15.106.082,98} = 1,0949 \\ \text{Saldo do Exercício Anterior} &= \underline{13.796.656,22} \end{aligned}$$

Esse quociente exprime a seguinte relação:

Especificação	Valor	%
Saldo para o Exercício Seguinte	15.106.082,98	109,49
Saldo do Exercício Anterior	13.796.656,22	100,00
Superávit	1.309.426,76	9,49

A interpretação desse quociente pode ser feita da seguinte forma: para cada 1,00 de saldo do exercício anterior está passando 1,0949 para o exercício seguinte proporcionando um superávit no exercício de 0,0949.

QUOCIENTES SOBRE O BALANÇO PATRIMONIAL

4) Quociente do Resultado Financeiro

$$\frac{\text{Ativo Financeiro} = 15.159.813,18}{\text{Passivo Financeiro} = 2.750.689,68} = 5,5112$$

Esse quociente exprime a seguinte relação:

Especificação	Valor	%
Ativo Financeiro	15.159.813,18	551,12
Passivo Financeiro	2.750.689,68	100,00
Superávit Financeiro	12.409.123,5	451,12

A interpretação desse quociente pode ser feita da seguinte forma: para cada 1,00 de dívida de curto prazo o Município tem em caixa 5,5112 evidenciando um superávit de 4,5112.

5) Quociente da Situação Permanente:

$$\frac{\text{Ativo Permanente} = 25.306.265,54}{\text{Passivo Permanente} = 13.116.553,83} = 1,9293$$

Esse quociente exprime a seguinte relação:

Especificação	Valor	%
Ativo Permanente	25.306.265,54	192,93
Passivo Permanente	13.116.553,83	100,00
Superávit	12.189.711,71	92,93

A interpretação desse quociente pode ser feita da seguinte forma: para cada 1,00 de compromisso de longo prazo o Município dispõe de um patrimônio de 1,9293 proporcionando um superávit no patrimônio permanente de 0,9293.

6) Quociente do Resultado Patrimonial:

$$\frac{\text{Soma do Ativo Real}}{\text{Soma do Passivo Real}} = \frac{40.466.078,72}{14.303.569,36} = 2,8291$$

Esse quociente exprime a seguinte relação:

Especificação	Valor	%
Soma do Ativo Real	40.466.078,72	282,91
Soma do Passivo Real	14.303.569,36	100,00
Superávit	26.162.509,36	182,91

A interpretação desse quociente pode ser feita da seguinte forma: para cada 1,00 de Passivo Real, o Município dispõe de 2,8291 de Ativo Real, evidenciando um Superávit de resultado patrimonial de 1,8291.

7) Avaliação da Evolução do Ativo Real Líquido

O Patrimônio Líquido constante do Balanço Patrimonial do exercício de 2015 deve ser igual ao Patrimônio Líquido constante do Balanço Patrimonial do exercício de 2014, mais o Resultado Patrimonial do exercício de 2015, constante do Demonstrativo das Variações Patrimoniais.

Analisando o resultado dessa equação, constatamos que ela **não fecha** com o Patrimônio Líquido apurado no Balanço Patrimonial do exercício de 2015, conforme abaixo:

Patrimônio Líquido de 2014: R\$ 22.754.245,05 + Resultado Patrimonial de 2015: R\$ 821.687,12 = Patrimônio Líquido de 2015: R\$ 23.575.932,17. Entretanto, o Balanço Patrimonial de 2015 registra um Patrimônio Líquido de R\$ 26.162.509,36, resultando numa diferença de R\$ 2.586.577,19. Esta diferença compõe o Patrimônio Líquido de 2015 no valor de R\$ 2.010.655,07, indicando tratar-se de “Resultado de Exercícios Anteriores”, representado pelo saldo dos Restos a Pagar não liquidados até 2014 no valor de R\$ 2.586.577,19 (C) combinado com déficit patrimonial de 2015 apurado no Instituto de Previdência no valor de R\$ 575.922,12 (D). (R\$ 2.586.577,19 – R\$ 575.922,12 = R\$ 2.010.655,07).

8) Avaliação da Variação do Resultado Financeiro

A variação do resultado financeiro do exercício de 2015 em relação ao exercício de 2014, menos (-) o cancelamento de restos a pagar, mais (+) a transferência de valores do ativo financeiro para o permanente, menos (-) a transferência do Ativo Permanente para o Financeiro, menos (-) a transferência de valores do passivo financeiro para o permanente, mais (+) a transferência de valores do Passivo Permanente para o Financeiro deve ser igual (=) ao resultado orçamentário do exercício de 2015, conforme abaixo:

Resultado Financeiro de 2015	12.409.123,50
(-) Resultado Financeiro de 2014	11.186.886,50
(=) Variação do Resultado Financeiro de 2015 em Relação a 2014	1.222.237,00
(-) Cancelamento de Restos a Pagar	10.034,26
(+) Transferência do Ativo Financeiro para o Permanente (*)	0,00
(-) Transferência do Ativo Permanente para o Financeiro (*)	0,00
(-) Transferência do Passivo Financeiro para o Permanente (*)	0,00
(+) Transferência do Passivo Permanente para o Financeiro (*)	0,00
(=) Resultado Orçamentário de 2015	1.212.202,74
(-) Resultado Orçamentário de 2015, constante do Balanço Orçamentário.	1.212.202,74
(=) Diferença	0,00

9) Avaliação do Resultado Financeiro do Exercício

De acordo com o disposto no artigo 48, alínea “b” da Lei (federal) n° 4320/64, c/c o artigo 1°, §1°, 8° e 50, inciso I da Lei Complementar n° 101/2000, o Município deve obediência ao princípio do equilíbrio de caixa em todas as fontes de recursos.

Desse modo, analisando o resultado financeiro em cada uma das fontes de recursos, controladas contabilmente na classe “Controles Credores e Devedores”, conforme orientações constantes do Manual de Contabilidade Aplicada ao Setor Público aprovado pela Secretaria do Tesouro Nacional, o Município encerrou o exercício de 2015 com equilíbrio de caixa em todas as fontes de recursos, exceção feita às seguintes fontes:

- a) 0.1.00/0.1.01 e 0.1.02 – Recursos Ordinários;
- b) 0.1.04.000000 – Iluminação Pública;
- c) 0.1.05.000022 – Recursos do FNAS;
- d) 0.1.05.000027 – Recursos do FNAS;
- e) 0.1.08.000031 – Recursos da Merenda Escolar;
- f) 0.1.08.000033 – Recursos da Merenda Escolar;
- g) 0.1.70.000045 – Recursos de Convênio com o Governo Federal;
- h) 0.1.70.000162 – Recursos de Convênio com o Governo Federal;
- i) 0.1.71.000071 – Recursos de Convênio com o Governo Estadual;
- j) 0.1.71.000073 – Recursos de Convênio com o Governo Estadual;
- k) 0.1.71.000088 – Recursos de Convênio com o Governo Estadual;
- l) 0.1.71.000165 – Recursos de Convênio com o Governo Estadual;
- m) 0.1.81.000011 – Rendimentos de Aplicação;
- n) 0.2.81.000011 – Recursos de Rendimentos de Aplicação;
- o) 0.2.28.000046 – Transferências de Recursos do SUS;
- p) 0.2.28.000047 – Transferências de Recursos do SUS;
- q) 0.2.28.000141 – Transferências de Recursos do SUS;
- r) 0.2.28.000142 – Transferências de Recursos do SUS;
- s) 0.2.28.000143 – Transferências de Recursos do SUS;
- t) 0.2.28.000145 – Transferências de Recursos do SUS;
- u) 0.2.28.000153 – Transferências de Recursos do SUS;

v) 0.6.81.000015 – Rendimentos de Aplicação.

4. EVOLUÇÃO DO ESTOQUE CONSOLIDADO DA DÍVIDA ATIVA

O Município encerrou o exercício de 2015 com um estoque de dívida ativa de R\$ 2.194.337,89, conforme relatório encaminhado pela Diretoria de Tributos, sendo R\$ 1.943.601,00 de provisão para perda.

No exercício de 2015 a arrecadação de dívida ativa, multas e juros de dívida ativa, passível de baixa do estoque da dívida ativa somou R\$ 253.874,61, conforme Demonstrativo dos Recursos Recebidos a Qualquer Título, enquanto a inscrição em dívida ativa, oriunda de créditos lançados e não arrecadados somou R\$ 516.729,86

O quadro abaixo mostra a movimentação e o estoque da dívida ativa, conforme Demonstrativo das Variações Patrimoniais, Balanço Patrimonial e relatórios emitidos pelo Setor de Tributos:

MOVIMENTAÇÃO DO ESTOQUE DA DÍVIDA ATIVA	VALOR
1. Saldo da Dívida Ativa no Exercício de 2014	2.539.391,78
2. Inscrição de créditos lançados e não arrecadados em 2015	516.729,86
3. Registro CM, juros e multa s/o estoque Dívida Ativa e Ajustes.	-607.909,14
4. Baixa p/Arrecadação de Dívida Ativa até dezembro de 2015	-253.874,61
5. Saldo Contábil da Conta Dívida Ativa	2.194.337,89
6. Provisão para perdas em Dívida Ativa em 2015	-1.943.601,00
7. Estoque líquido da Dívida Ativa em 2015	250.736,89

A Unidade Gestora Instituto de Previdência não possui créditos fiscais. O Regime Próprio de Previdência do Município de Nova Trento, segundo o cálculo atuarial de 2015, apresentou um superávit atuarial de R\$ 9.603,15, nele considerado o equacionamento do déficit atuarial apurado até 2014 no valor de R\$ 10.979.707,45, déficits estes que estão sendo pago através de aportes mensais. No dia 31 de dezembro de 2015, o saldo do déficit atuarial, objeto de parcelamento, era de R\$ 12.545.123,87.

RELATÓRIOS DA LEI DE RESPONSABILIDADE FISCAL

a) Avaliação do Cumprimento das Metas Fiscais, Físicas e Financeiras.

Nos termos do artigo 165, da Constituição Federal, os instrumentos de planejamento orçamentário deverão estabelecer os objetivos, prioridades e metas da administração e o art. 4º, §1º da Lei de Responsabilidade Fiscal estabelece que deve integrar a LDO o Anexo de Metas Fiscais para receita, despesa, resultado primário, resultado nominal e montante da dívida consolidada líquida.

A avaliação do cumprimento das metas fiscais, físicas e financeiras é realizada pela Comissão de Orçamento e Finanças da Câmara até 30 dias após o encerramento de cada quadrimestre, em cumprimento ao disposto no §4º do artigo 9º, da Lei de Responsabilidade Fiscal.

O quadro abaixo evidencia as metas fiscais previstas na LDO, comparadas com as metas fiscais realizadas em 2015, assim como a interpretação de cada uma delas:

R\$ 1.000,00

METAS FISCAIS	PREVISTA	REALIZADA	DIFERENÇA	VARIAÇÃO
Receita Total	35.378,0	37.678,2	2.300,2	6,50%
Receitas Primárias (I)	33.026,0	35.798,8	2.772,8	8,39%
Despesa Total	35.378,0	36.466,0	1.062,1	3,00%
Despesas Primárias (II)	34.921,0	36.018,3	-583,5	1,67%
Resultado Primário (I-II)	-1.895,0	-219,5	3.356,3	-177,11%
Resultado Nominal	-122,1	1.639,1	1.761,2	-1.442,42%
Dívida Pública Consolidada	1.319,7	823,5	-496,2	-37,59%
Dívida Fiscal Líquida	33,8	-896,1	-929,9	-2.751,18

NOTAS:

1. A **meta fiscal de receita** de 2015 foi estabelecida em R\$ 35.378,0 mil. De acordo com os dados Consolidados até dezembro de 2015, extraídos dos relatórios contábeis, a receita arrecadada somou R\$ 37.678,2 mil, tendo sido, portanto, alcançada, se situando acima em R\$ 2.300,2 mil da meta fiscal estabelecida.
2. A **meta fiscal de despesa** de 2015 foi estabelecida em R\$ 35.378,0 mil. De acordo com dados consolidados até dezembro de 2015, extraídos dos relatórios contábeis, a despesa realizada somou R\$ 36.440,1 mil, não tendo sido, portanto, alcançada, se situando acima em R\$ 1.062,1 mil da meta fiscal estabelecida.
3. A **meta fiscal de resultado primário** de 2015 foi estabelecida em R\$ -1.895,0 mil. De acordo com dados consolidados até dezembro de 2015, extraídos dos relatórios contábeis, o Resultado Primário foi de R\$ 1.461,3 mil, tendo sido, portanto, alcançada, se situando acima em R\$ 3.356,3 mil da meta fiscal estabelecida. O resultado primário tem como objetivo avaliar se as receitas primárias, derivadas do poder de tributar, foram suficientes para atender as despesas usuais de custeio e investimentos, sem comprometer o pagamento da dívida consolidada. O resultado primário é calculado pela seguinte equação: Receita não financeira: R\$ 35.798,8 mil – Despesa não financeira: R\$ 34.337,5 mil = R\$ 1.461,3 mil. Ou seja, o resultado primário até o 3º quadrimestre de 2015 indica que as fontes primárias de recursos (receitas que o Município obteve sem ampliação da sua dívida ou redução de seus ativos), foram suficientes para atender as despesas usuais de custeio e investimentos, também chamadas de despesas primárias ou despesas não financeiras.
4. A **meta fiscal de resultado nominal** de 2015 foi estabelecida em R\$ -122,1 mil. De acordo com dados consolidados até dezembro de 2015, extraídos dos relatórios contábeis, o Resultado Nominal foi de R\$ 1.639,1 mil, não tendo sido, portanto, alcançada, se situando abaixo em R\$ 1.761,2 mil da meta fiscal estabelecida. O resultado nominal representa a evolução da dívida fiscal líquida de um período. Ela é calculada pela seguinte equação: Dívida Fiscal Líquida de 2015: R\$ -896,1 mil – Dívida Fiscal Líquida de 2014: R\$ -2.535,3 mil = R\$ 1.639,2. Ou seja, o resultado nominal até o 3º quadrimestre de 2015 indica que a dívida fiscal líquida do Município de Nova Trento aumentou em R\$ 1.639 mil.
4. A **meta fiscal montante da Dívida Consolidada Líquida** de 2015 foi estabelecida em R\$ 33,8 mil. De acordo com os dados consolidados até dezembro de 2015, extraídos dos relatórios contábeis, o saldo da Dívida Consolidada Líquida é de R\$ -896,1 mil, tendo sido, portanto, alcançada, se situando em 929,9 acima da meta fiscal estabelecida. Ela é calculada pela seguinte equação: Dívida Consolidada do Município: R\$ 823,5 mil - Ativo Financeiro Disponível: R\$ 1.719,6 mil = R\$ -896,1 mil.

b) Operações de Crédito X Despesas de Capital (Regra de Ouro)

No exercício financeiro de 2015 as despesas de capital somaram R\$ 4.146.460,91. Como não houve receitas de Operações de Crédito no exercício, a regra de ouro prevista na Constituição Federal e na LRF que veda a realização de Operações de Crédito em valor superior às despesas de capital, foi atendida, conforme RREO – Anexo XI – Demonstrativo das Receitas de Operações de Créditos e Despesas de Capital.

c) Resultado Previdenciário.

A projeção atuarial do Regime Próprio de Previdência – Nova Trento, realizada em 2015 indica um superávit atuarial acumulado de R\$ 9.603,15, considerando o déficit atuarial acumulado até 2014 já equacionado e objeto de aportes financeiros mensais, cujo saldo em 31/12/2015 soma R\$ 12.545.123,87

d) Alienação de Ativos

Conforme disposto no artigo 44 da LC 101/2000, os recursos da alienação de ativos são vinculados à despesa de capital e/ou despesas com previdência social quando previsto em lei, razão pela qual a contabilização desses recursos devem ser identificados e escriturados de forma individualizada, nos termos do artigo 50, I da LC 101/2000.

O saldo da conta Alienação de Ativos em 31/12/2014 foi de R\$ 48.735,00. No exercício de 2015 houve receitas de alienação no valor de R\$ 55.729,80 e não houve despesas financiadas com esses recursos, restando um saldo nesta fonte de recursos de R\$ 104.464,80.

e) Gastos mínimos em Ações e Serviços Públicos de Saúde

No exercício de 2015, de acordo com as regras estabelecidas no artigo 77, § 1º do ADCT, o Município deve aplicar pelo menos 15% das receitas produto de impostos em ações e serviços públicos de saúde.

Conforme Demonstrativo do Controle de Gastos em Ações e Serviços Públicos de Saúde, o Município aplicou em 2015 em ações e serviços públicos de saúde, R\$ **10.111.285,19**, sendo R\$ 5.452.237,66 com recursos da fonte 0.1.02.000000 – Receitas de Impostos para ASPS, o que equivale a **27,96%** das receitas produto de impostos que somou R\$ 19.499.861,56, cumprindo, portanto, a exigência constitucional de aplicar pelo menos de 15%.

f) Gastos mínimos em Ensino

Conforme Demonstrativo dos Gastos em Ensino, o Município aplicou em 2015 na manutenção e desenvolvimento do ensino básico o montante de R\$ 11.266.001,65, sendo R\$ 5.187.475,47 com recursos da fonte 0.1.01.000000 – Receitas de Impostos para MDEB, equivalente a **26,60%** das receitas resultantes de impostos, que totalizou R\$ 19.499.861,56, cumprindo, portanto, a exigência constitucional de aplicar pelo menos 25%.

Ainda de acordo com o mesmo Demonstrativo, o Município aplicou em 2015 R\$ **3.225.740,85** na remuneração dos profissionais do magistério em efetivo exercício com recursos da fonte 0.1.12.00000 – Transferências do FUNDEB, o que equivale a **63,47%** dos recursos do FUNDEB, que totalizou R\$ **5.081.787,24**, aqui incluído os rendimentos de aplicação no mercado financeiro, cumprindo, portanto, a aplicação mínima de 60%.

Em 2015, o Município aplicou 100% dos recursos recebidos do FUNDEB e seus rendimentos, cumprindo, portanto, a exigência legal de aplicar pelo menos 95%.

g) Limites de Gastos com Pessoal

Os gastos consolidados com pessoal, conforme RGF - Anexo I – Demonstrativo da Despesa com Pessoal somaram no exercício de 2015 R\$ 16.268.883,90, equivalente a 51,89% da receita corrente líquida que somou R\$ 33.276.597,38, portanto, abaixo do limite global de 60% e do limite prudencial de 57%.

Os gastos com pessoal do Poder Legislativo somaram R\$ 778.511,15, equivalente a 2,34% da receita corrente líquida que somou R\$ 33.276.597,38, portanto, abaixo do limite global de 6,0% e do limite prudencial de 5,7%.

Os gastos com pessoal do Poder Executivo somaram R\$ 16.490.372,75, equivalente a 49,56% da Receita Corrente Líquida, portanto, abaixo do limite global de 54% e limite prudencial de 51,3% da receita corrente líquida que somou R\$ 33.276.597,38.

h) Limite de Endividamento

Conforme apurado nos Relatórios da Lei de Responsabilidade Fiscal e Demonstrativos do Balanço Geral, a dívida consolidada e consolidada líquida do Município em 31/12/2015 somam R\$ 823.500,87 e R\$ -896.149,82, respectivamente, equivalente a 2,47% e -2,69% da receita corrente líquida que somou R\$ 33.276.597,38, portanto, abaixo do limite de 120% da RCL definido pela Resolução nº 43 do Senado Federal.

Em 2015 o Município não tomou empréstimos, embora pudesse realizar operações de crédito até o limite de 16% da receita corrente líquida, conforme definido no mesmo ato do Senado Federal.

i) Limite de Inscrição de Despesas em Restos a Pagar

Nos termos do artigo 42 c/c 50, inciso I da Lei Complementar (federal) nº 101/2000, no último ano do mandato, é vedado ao Chefe do Poder Executivo contrair obrigação de despesa nos últimos dois quadrimestres sem a devida cobertura financeira para pagamento em cada fonte de recurso. Como o exercício de 2015 não se refere ao último ano do mandato, resta prejudicado esta avaliação.

CONCLUSÃO

Considerando, que a avaliação do cumprimento das metas fiscais, físicas e financeiras estabelecidas nos instrumentos de planejamento orçamentário demonstrou que resultado pode ser entendido como satisfatório;

Considerando, que o resultado financeiro foi superavitário em todas as Unidades Gestoras e em todas as fontes de recursos, exceção feita a algumas fontes de recursos acima indicadas, em especial aquelas referente a recursos do FNDE, SUS, FNAS e de convênios não repassados, cujos recursos ingressarão em 2015, atendendo, portanto, ao princípio do equilíbrio de caixa estabelecido no artigo 48, "b" da Lei (federal) 4.320/64 c/c artigo 1º, §1º, da Lei Complementar (federal) 101/2000 - LRF;

Considerando, as medidas efetivas adotadas para cobrança dos créditos inscritos em dívida ativa;

Considerando, as ações que estão sendo empreendidas para o aparelhamento da máquina arrecadadora no sentido de dar cumprimento ao disposto no artigo 30, inciso III, da CF/88 e artigo 11, da Lei de Responsabilidade Fiscal;

Considerando, o cumprimento dos gastos mínimos com ações e serviços públicos de saúde e com a manutenção e desenvolvimento do ensino básico;

Considerando, a observância ao limite global de gastos com pessoal e de endividamento;

Considerando a observância aos limites e condições impostas pela Lei de Responsabilidade Fiscal para renúncia de receita, geração de despesa, inscrição de despesas em restos a pagar, instituição, previsão e arrecadação dos tributos de competência do Município, realização de audiências públicas nos processos de elaboração e discussão dos instrumentos de planejamento e avaliação do cumprimento das metas físicas e fiscais;

Considerando a observância dos prazos no atendimento da Agenda das Obrigações Diárias em 2015;

Considerando, que em geral, os princípios fundamentais de contabilidade foram cumpridos no registro dos atos e fatos relacionados à execução orçamentária, financeira e patrimonial; e

Considerando, que a abertura de créditos adicionais atendeu ao princípio da legalidade e as normas constitucionais e legais vigentes,

A DIRETORIA DE CONTROLE INTERNO DO MUNICÍPIO DE NOVA TRENTO CONCLUI POR RECONHECER QUE AS CONTAS DO EXERCÍCIO DE 2015, REPRESENTADA PELO BALANÇO CONSOLIDADO, APRESENTA ADEQUADAMENTE A POSIÇÃO FINANCEIRA, ORÇAMENTARIA E PATRIMONIAL, BEM COMO, AS OPERAÇÕES ESTÃO DE ACORDO COM OS PRINCÍPIOS FUNDAMENTAIS DE CONTABILIDADE APLICADOS À ADMINISTRAÇÃO PÚBLICA.

É o parecer.

Nova Trento, 02 de maio de 2016.

Kênia
Diretora de Controle Interno

Atesto para todos os fins, que tomei conhecimento das conclusões do Parecer emitido pelo Diretor de Controle Interno do Município sobre as contas de governo do exercício de 2015.

Nova Trento, 02 de maio de 2016.

Gian Francesco Voltolini
Prefeito Municipal

PARECER DO CONSELHO MUNICIPAL DE ACOMPANHAMENTO E CONTROLE SOCIAL DO FUNDEB RELATIVAS AO EXERCÍCIO DE 2015.

Em atendimento ao disposto no artigo 27, § único da Lei Federal nº 11.494/2007, o Conselho Municipal de Acompanhamento e Controle Social do FUNDEB do Município de Nova Trento se reuniu em 10 de março de 2016 para analisar a prestação de contas dos recursos do FUNDO DE MANUTENÇÃO E DESENVOLVIMENTO DA EDUCAÇÃO BÁSICA E DE VALORIZAÇÃO DOS PROFISSIONAIS DO MAGISTÉRIO – FUNDEB, de que trata a Emenda Constitucional nº 53/2006, inclusive dos recursos vinculados à Manutenção e Desenvolvimento do Ensino Básico de que trata o artigo 212 da Constituição Federal, conforme Demonstrativo da Origem e Destinação dos Recursos Vinculados ao Ensino Básico em 2015 encaminhado pelo Chefe do Poder Executivo.

De acordo com este Demonstrativo, o Município de Nova Trento arrecadou em 2015, **R\$ 19.499.861,56** (Dezenove milhões quatrocentos e noventa e nove mil oitocentos e sessenta e um reais e cinquenta e seis centavos) de receitas resultantes de impostos, base de cálculo da aplicação mínima de 25%, exigido pela Constituição Federal para aplicação na manutenção e desenvolvimento do ensino básico.

Esta fonte de financiamento do ensino básico, identificada e controlada na contabilidade pelo código 0.1.01.000000 – Recursos de Impostos para Manutenção e Desenvolvimento do Ensino Básico, somada às demais fontes constantes do quadro 2 – Origem dos Recursos Vinculados ao Ensino Básico, do Demonstrativo acima referido, alcançou o montante de **R\$ 11.765.399,94** (Onze milhões setecentos e sessenta e cinco mil trezentos e noventa e nove reais e noventa e quatro centavos)

Das receitas resultantes de impostos arrecadadas em 2015 no valor de **R\$ 19.499.861,56**, o Município de Nova Trento aplicou na manutenção e desenvolvimento do ensino básico o montante de **R\$ 5.187.475,47**, equivalente a **26,60%** das receitas resultantes de impostos, portanto, acima do mínimo de 25% exigido pelo artigo 212 da Constituição Federal.

Em 2015 o Município contribuiu com **R\$ 3.241.997,72** ao FUNDEB e recebeu deste, o valor de **R\$ 5.054.917,64**, evidenciando um ganho de R\$ 1.812.919,92, haja vista o critério de distribuição desses recursos aos Municípios, que leva em conta o número de alunos matriculados na rede de ensino básico municipal em relação ao total de alunos matriculados em todo o Estado.

Do valor recebido do FUNDEB (**R\$ 5.054.917,64**) mais os rendimentos de aplicação desses recursos no mercado financeiro (**R\$ 26.869,60**), mais o cancelamento de Restos a Pagar de 2014 (**R\$ 0,00**), totalizando **R\$ 5.081.787,24**, o Município de Nova Trento destinou para remuneração dos profissionais do magistério em efetivo exercício o montante de **R\$ 3.225.740,85** (**R\$ 1.765.098,80 + R\$ 1.460.642,12**), equivalente a **63,47%** das receitas do FUNDEB, portanto, acima do mínimo de 60% exigido pela Constituição Federal.


O resultado orçamentário das fontes de recursos do FUNDEB em 2015, caracterizado pelo confronto entre as Receitas arrecadadas nas fontes 0.1.12.000000, 0.1.13.000000 e 0.1.81.000001 (R\$ 5.081.787,24) e as despesas realizadas nessas mesmas fontes (R\$ 5.081.787,24), foi equilibrado, não restando saldo nas fontes do FUNDEB, evidenciando assim, o cumprimento do disposto no artigo 21, § 2º, da Lei Federal nº 11.494/2007, que limita o superávit em até 5% da receita do FUNDEB arrecadada no exercício.

Diante de todo o exposto, e considerando o acompanhamento que fizemos na execução das ações desenvolvidas pelo Município na manutenção e desenvolvimento do ensino básico, o Conselho Municipal de Acompanhamento e Controle Social do Fundo de Manutenção e Desenvolvimento da Educação Básica e de Valorização dos Profissionais da Educação de Nova Trento, criado pela Lei Municipal nº 2.177, de 17 de abril de 2007, alterada pela Lei Municipal nº 2.286, de 18 de novembro de 2008 cujos membros foram nomeados pelas Portarias nº 452/2015, 842/2015 e 268/2016 se manifesta no sentido de CONSIDERAR ADEQUADO E REGULAR O CONTROLE E OS GASTOS DO FUNDEB E DEMAIS RECURSOS VINCULADOS AO ENSINO relativos ao exercício de 2015 e evidenciadas no Demonstrativo da Origem e Destinação de Recursos Vinculados ao Ensino Básico, anexo a este Parecer.

Nova Trento, 10 de março de 2016



Rosimar Darós
Representante da Secretaria Municipal de Educação




Miliani Piffer Mazzola
Representante da Secretaria Municipal de Administração e Finanças



Paulo Gerson Borges de Carvalho
Representante dos Diretores das Escolas Públicas Municipais

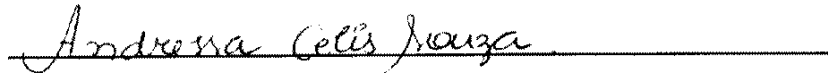


Juliana Marchiori Vinotti
Representante dos Professores da Educação Básica Pública Municipal




Adriana Borralho Gonçalves Santos

Representante dos Servidores Técnico-Administrativo das Escolas Públicas Municipais




Andressa Celis de Souza

Representante do Conselho Municipal de Educação




Neide Maria Cipriani Motta

Representante do Conselho Tutelar




Daiane Fachin Till

Representante dos Pais de Alunos das Escolas Públicas Municipais



Silvia Orlandi Battisti

Representante dos Pais de Alunos das Escolas Públicas Municipais



Giovana Cadorin Hoffmann

Representante dos Estudantes da Educação Básica Pública



Darlan Carlos Piffer da Cunha

Representante dos Estudantes Secundaristas da Educação Básica Pública



BALANÇO FINANCEIRO - ANEXO 13

Unidade Gestora: (408 / Prefeitura Municipal de Nova Trento)

Competência: 06/2015

INGRESSOS

	Exercício Atual
Receita Orçamentária (I)	27.737.361,45
Ordinária	17.831.169,93
Vinculada	9.906.191,52
Transferências Financeiras Recebidas (II)	82.961,45
Transferências Recebidas para a Execução Orçamentária	82.961,45
Transferências Recebidas Independentes da Execução Orçamentária	
Transferências Recebidas para Aporte de recursos para o RPPS	
Recebimentos Extraorçamentários (III)	3.296.159,54
Inscrição de Restos a Pagar Não Processados	938.214,75
Inscrição de Restos a Pagar Processados	952.986,30
Depósitos Restituíveis e Valores Vinculados	1.404.958,49
Outros Recebimentos Extraorçamentários	0,00
Saldo em Espécie do Exercício Anterior (IV)	2.815.704,36
Caixa e Equivalentes de Caixa	2.812.877,66
Depósitos Restituíveis e Valores Vinculados	2.826,70
Investimentos e aplicações temporárias a curto prazo	
TOTAL(V) = (I + II + III + IV)	33.932.186,80





BALANÇO FINANCEIRO - ANEXO 13

Unidade Gestora: (408 / Prefeitura Municipal de Nova Trento)

Competência: 06/2015

DISPÊNDIOS

	Exercício Atual
Despesa Orçamentária (VI)	22.386.623,24
Ordinária	12.412.961,31
Vinculada	9.973.661,93
Transferências Financeiras Concedidas (VII)	6.637.517,71
Transferências Concedidas para a Execução Orçamentária	6.305.263,30
Transferências Concedidas Independentes da Execução Orçamentária	
Transferências Concedidas para Aporte de recursos para o RPPS	332.254,41
Pagamentos Extraorçamentários (VIII)	2.864.107,52
Pagamentos de Restos a Pagar Não Processados	1.541.948,00
Pagamentos de Restos a Pagar Processados	13.143,25
Depósitos Restituíveis e Valores Vinculados	1.309.016,27
Outros Pagamentos Extraorçamentários	0,00
Saldo em Espécie para o Exercício Seguinte (IX)	2.043.938,33
Caixa e Equivalentes de Caixa	1.990.378,49
Depósitos Restituíveis e Valores Vinculados	53.559,84
Investimentos e aplicações temporárias a curto prazo	
TOTAL(X) = (VI + VII + VIII + IX)	33.932.186,80




Unidade Gestora: (408 / Prefeitura Municipal de Nova Trento)

Receitas Orçamentárias segundo as Fontes de Recursos - Anexo 1 ao Balanço Financeiro

Competência: 06/2015

Código	Especificação	Valor
6.2.1.2.0.00.00	RECEITA REALIZADA - RECURSOS ORDINÁRIOS	
	00 - Recursos Ordinários	12.084.545,26
	01 - Receitas de Impostos e Transf de Impostos: Educação	5.151.071,87
	02 - Receitas de Impostos e Transf de impostos: Saúde	4.787.191,05
	Total das Receitas Orçamentárias - Recursos Ordinários (I)	22.022.808,18
6.2.1.2.0.00.00	RECEITA ORÇAMENTÁRIAS - RECURSOS VINCULADOS	
	06 - Recursos Diretamente Arrecadados pela Administração Indireta e Fundos	50.000,00
	07 - Contribuição de Intervenção no Domínio Econômico - CIDE	8.716,04
	08 - Contribuição para o Custeio dos Serviços de Iluminação Pública - COSIP	958.301,71
	10 - Convênio de Trânsito - Militar	30.177,51
	11 - Convênio de Trânsito - Civil	30.177,51
	12 - Convênio de Trânsito - Prefeitura	54.050,69
	18 - Transf. do FUNDEF/FUNDEB - (aplic. remuneração dos prof. do Magist. em efet exercício na Ed. Bá	3.225.740,85
	19 - Transferências do FUNDEF/FUNDEB - (aplicação em outras despesas da Educação Básica)	1.856.046,39
	32 - Transferências de Convênios – União/Educação	148.900,00
	34 - Transferências de Convênios – União/Outros (não relacionados à educação/saúde/assistência socia	613.925,00
	35 - Transferências do Sistema Único de Assistência Social – SUAS/União	61.185,80
	36 - Salário-Educação	668.213,74
	37 - Outras Transferências do Fundo Nacional de Desenvolvimento da Educação – FNDE (não repassadas p	222.868,68
	62 - Transferências de Convênios – Estado/Educação	346.450,40
	64 - Transferências de Convênios – Estado/Outros (não relacionados à educação/saúde/assistência socia	1.450.014,73
	80 - Outras Especificações	121.224,82
	83 - Operações de Crédito Internas - Outros Programas	37.729,80
	87 - Alienações de Bens destinados a Programas da Educação Básica	18.000,00
	93 - Outras Receitas Não Primárias	4.467,85
	Total das Receitas Orçamentárias - Recursos Vinculados (II)	9.906.191,52





Unidade Gestora: (408 / Prefeitura Municipal de Nova Trento)

Receitas Orçamentárias segundo as Fontes de Recursos - Anexo 1 ao Balanço Financeiro

Competência: 06/2015

TOTAL GERAL (I + II)

31.928.999,70



**Unidade Gestora: (408 / Prefeitura Municipal de Nova Trento)**

Deduções da Receita Orçamentária segundo as Fontes de Recurso - Anexo 2 ao Balanço Financeiro

Competência: 06/2015

Código	Especificação	Valor
6.2.1.3.0.00.00	DEDUÇÃO RECEITA REALIZADA - RECURSOS ORDINÁRIOS	
	00 - Recursos Ordinários	777.301,93
	01 - Receitas de Impostos e Transf de Impostos: Educação	3.315.907,88
	02 - Receitas de Impostos e Transf de impostos: Saúde	98.428,44
	Total das Deduções de Receitas Orçamentárias - Recursos Ordinários (I)	4.191.638,25
6.2.1.3.0.00.00	DEDUÇÃO RECEITA ORÇAMENTÁRIAS - RECURSOS VINCULADOS	
	Total das Deduções de Receitas Orçamentárias - Recursos Vinculados (II)	
	TOTAL GERAL (I + II)	4.191.638,25





Unidade Gestora: (408 / Prefeitura Municipal de Nova Trento)

Despesas Orçamentárias segundo as Fontes de Recurso - Anexo 3 ao Balanço Financeiro

Competência: 06/2015

Código	Especificação	Valor
6.2.2.1.3.00.00	DESPESAS ORÇAMENTÁRIAS - RECURSOS ORDINÁRIOS	
	00 - Recursos Ordinários	10.467.483,56
	01 - Receitas de Impostos e Transf de Impostos: Educação	1.945.477,75
	Total das Despesas Orçamentárias - Recursos Ordinários (I)	12.412.961,31
6.2.2.1.3.00.00	DESPESAS ORÇAMENTÁRIAS - RECURSOS VINCULADOS	
	08 - Contribuição para o Custeio dos Serviços de Iluminação Pública - COSIP	963.742,12
	10 - Convênio de Trânsito - Militar	38.496,89
	11 - Convênio de Trânsito - Civil	13.913,36
	12 - Convênio de Trânsito - Prefeitura	75.375,99
	18 - Transf. do FUNDEF/FUNDEB - (aplic. remuneração dos prof. do Magist. em efet exercício na Ed. Bá	3.225.740,85
	19 - Transferências do FUNDEF/FUNDEB - (aplicação em outras despesas da Educação Básica)	1.856.046,39
	32 - Transferências de Convênios – União/Educação	1.839,07
	34 - Transferências de Convênios – União/Outros (não relacionados à educação/saúde/assistência socia	411.414,68
	35 - Transferências do Sistema Único de Assistência Social – SUAS/União	81.211,78
	36 - Salário-Educação	635.741,87
	37 - Outras Transferências do Fundo Nacional de Desenvolvimento da Educação – FNDE (não repassadas p	941.590,74
	62 - Transferências de Convênios – Estado/Educação	393.425,12
	64 - Transferências de Convênios – Estado/Outros (não relacionados à educação/saúde/assistência socia	1.265.337,50
	80 - Outras Especificações	58.540,34
	93 - Outras Receitas Não Primárias	11.245,23
	Total das Despesas Orçamentárias - Recursos Vinculados (II)	9.973.661,93
	TOTAL GERAL (I + II)	22.386.623,24


Unidade Gestora: (408 / Prefeitura Municipal de Nova Trento)

Saldos em espécie do exercício anterior, segundo as Fontes de Recursos - Anexo 4, ao balanço Financeiro

Competência: 06/2015

Código	Especificação	Valor
1.1.1.0.0.00.00	CAIXA E EQUIVALENTES DE CAIXA - RECURSOS ORDINÁRIOS	
	00 - Recursos Ordinários	247.514,89
	Total de Caixa e Equivalentes de Caixa - Recursos Ordinários (I)	247.514,89
1.1.1.0.0.00.00	CAIXA E EQUIVALENTES DE CAIXA - RECURSOS VINCULADOS	
	06 - Recursos Diretamente Arrecadados pela Administração Indireta e Fundos	965,34
	07 - Contribuição de Intervenção no Domínio Econômico - CIDE	2.691,59
	08 - Contribuição para o Custeio dos Serviços de Iluminação Pública - COSIP	2,64
	10 - Convênio de Trânsito - Militar	14.304,56
	11 - Convênio de Trânsito - Civil	70.953,74
	12 - Convênio de Trânsito - Prefeitura	22.319,13
	32 - Transferências de Convênios – União/Educação	25.564,07
	34 - Transferências de Convênios – União/Outros (não relacionados à educação/saúde/assistência socia	169.380,45
	35 - Transferências do Sistema Único de Assistência Social – SUAS/União	117.097,93
	36 - Salário-Educação	530.472,54
	37 - Outras Transferências do Fundo Nacional de Desenvolvimento da Educação – FNDE (não repassadas p	247.636,37
	62 - Transferências de Convênios – Estado/Educação	227,10
	64 - Transferências de Convênios – Estado/Outros (não relacionados à educação/saúde/assistência socia	907.332,80
	80 - Outras Especificações	408.184,28
	83 - Operações de Crédito Internas - Outros Programas	20.685,00
	87 - Alienações de Bens destinados a Programas da Educação Básica	17.300,00
	93 - Outras Receitas Não Primárias	10.245,23
	Total de Caixa e Equivalentes de Caixa - Recursos Vinculados (II)	2.565.362,77
	TOTAL GERAL (I + II)	2.812.877,66





Unidade Gestora: (408 / Prefeitura Municipal de Nova Trento)

Saldos em espécie do exercício anterior, segundo as Fontes de Recursos - Anexo 4, ao balanço Financeiro

Competência: 06/2015

Código	Especificação	Valor
1.1.3.5.1.04.00 a 1.1.3.5.1.08.00	DEPÓSITOS RESTITUÍVEIS E VALORES VINCULADOS - RECURSOS ORDINÁRIOS	
	Total de Depósitos Restituíveis e Valores Vinculados - Recursos Ordinários (I)	
1.1.3.5.1.04.00 a 1.1.3.5.1.08.00	DEPÓSITOS RESTITUÍVEIS E VALORES VINCULADOS - RECURSOS VINCULADOS	
	Total de Depósitos Restituíveis e Valores Vinculados - Recursos Vinculados (II)	
	TOTAL GERAL (I + II)	





Unidade Gestora: (408 / Prefeitura Municipal de Nova Trento)

Saldos em espécie para o exercício seguinte, segundo as Fontes de Recursos - Anexo 5, ao Balanço Financeiro

Competência: 06/2015

Código	Especificação	Valor
1.1.1.0.0.00.00	CAIXA E EQUIVALENTES DE CAIXA - RECURSOS ORDINÁRIOS	
	00 - Recursos Ordinários	531.881,33
	01 - Receitas de Impostos e Transf de Impostos: Educação	-19.148,22
	02 - Receitas de Impostos e Transf de impostos: Saúde	-515.139,60
	Total de Caixa e Equivalentes de Caixa - Recursos Ordinários (I)	-2.406,49
1.1.1.0.0.00.00	CAIXA E EQUIVALENTES DE CAIXA - RECURSOS VINCULADOS	
	06 - Recursos Diretamente Arrecadados pela Administração Indireta e Fundos	50.000,00
	07 - Contribuição de Intervenção no Domínio Econômico - CIDE	11.407,63
	08 - Contribuição para o Custeio dos Serviços de Iluminação Pública - COSIP	-5.437,77
	10 - Convênio de Trânsito - Militar	5.985,18
	11 - Convênio de Trânsito - Civil	80.459,43
	12 - Convênio de Trânsito - Prefeitura	12.600,29
	18 - Transf. do FUNDEF/FUNDEB - (aplic. remuneração dos prof. do Magist. em efet exercício na Ed. Bá	24.085,92
	19 - Transferências do FUNDEF/FUNDEB - (aplicação em outras despesas da Educação Básica)	33.865,23
	34 - Transferências de Convênios – União/Outros (não relacionados à educação/saúde/assistência socia	499.112,69
	35 - Transferências do Sistema Único de Assistência Social – SUAS/União	97.071,95
	36 - Salário-Educação	445.237,91
	37 - Outras Transferências do Fundo Nacional de Desenvolvimento da Educação – FNDE (não repassadas p	362.828,93
	62 - Transferências de Convênios – Estado/Educação	-16.007,91
	64 - Transferências de Convênios – Estado/Outros (não relacionados à educação/saúde/assistência socia	-176.324,33
	80 - Outras Especificações	470.868,76
	83 - Operações de Crédito Internas - Outros Programas	58.414,80
	87 - Alienações de Bens destinados a Programas da Educação Básica	35.300,00
	93 - Outras Receitas Não Primárias	3.316,27
	Total de Caixa e Equivalentes de Caixa - Recursos Vinculados (II)	1.992.784,98
	TOTAL GERAL (I + II)	1.990.378,49





Unidade Gestora: (408 / Prefeitura Municipal de Nova Trento)

Saldos em espécie para o exercício seguinte, segundo as Fontes de Recursos - Anexo 5, ao Balanço Financeiro

Competência: 06/2015

Código	Especificação	Valor
1.1.3.5.1.04.00 a	DEPÓSITOS RESTITUÍVEIS E VALORES VINCULADOS - RECURSOS	
1.1.3.5.1.08.00	ORDINÁRIOS	
	00 - Recursos Ordinários	21.458,03
	Total de Depósitos Restituíveis e Valores Vinculados - Recursos Ordinários (I)	21.458,03
1.1.3.5.1.04.00 a	DEPÓSITOS RESTITUÍVEIS E VALORES VINCULADOS - RECURSOS	
1.1.3.5.1.08.00	VINCULADOS	
	Total de Depósitos Restituíveis e Valores Vinculados - Recursos Vinculados (II)	
	TOTAL GERAL (I + II)	21.458,03



Unidade Gestora: (408 / Prefeitura Municipal de Nova Trento)

Competência: 06/2015

ATIVO	Exercício Atual	PASSIVO	Exercício Atual
ATIVO CIRCULANTE	2.120.741,42	PASSIVO CIRCULANTE	2.602.030,08
Caixa e Equivalentes de Caixa	1.990.378,49	Obrigações Trabalhistas, Previdenciárias e Assistenciais a Pagar a Curto Prazo	1.105.429,32
Créditos a Curto Prazo	0,00	Empréstimos e Financiamentos a Curto Prazo	563.296,36
Créditos Tributários a Receber	0,00	Fornecedores e Contas a Pagar a Curto Prazo	822.178,44
Clientes		Obrigações Fiscais a Curto Prazo	0,00
Créditos de Transferências a Receber		Provisões a Curto Prazo	
Empréstimos e Financiamentos Concedidos		Demais Obrigações a Curto Prazo	111.125,96
Dívida Ativa Tributária	0,00		
Dívida Ativa Não Tributária			
(-) Ajuste de Perdas de Créditos a Curto Prazo			
Demais Créditos e Valores a Curto Prazo	130.362,93		
Investimentos e Aplicações Temporárias a Curto Prazo	0,00		
Títulos e valores mobiliários			
Investimento do RPPS			
Aplicações em segmentos de Imóveis			
(-) Ajustes de Perdas e Investimentos de aplicações temporários			
Estoques	0,00		
Variação Patrimoniais Diminutivas Pagas Antecipadamente	0,00		

Unidade Gestora: (408 / Prefeitura Municipal de Nova Trento)

Competência: 06/2015

ATIVO NÃO CIRCULANTE	19.973.723,94	PASSIVO NÃO CIRCULANTE	413.896,73
Ativo Realizável a Longo Prazo	392.843,02	Obrigações Trabalhistas, Previdenciárias e Assistenciais a Pagar a Longo Prazo	
Créditos a Longo Prazo	250.736,89	Empréstimos e Financiamentos a Longo Prazo	25.156,58
Créditos Tributários a Receber		Fornecedores a Longo Prazo	388.740,15
Clientes		Obrigações Fiscais a Longo Prazo	
Empréstimos e Financiamentos Concedidos		Provisões a Longo Prazo	0,00
Dívida Ativa Tributária	2.194.337,89	Provisões Matemáticas Previdenciárias	
Dívida Ativa Não Tributária	0,00	Demais Provisões a Longo Prazo	
(-) Ajuste de Perdas de Créditos a Longo Prazo	-1.943.601,00	Demais Obrigações a Longo Prazo	
Demais Créditos e Valores a Longo Prazo	142.106,13	Resultado Diferido	
Investimentos e Aplicações Temporárias a Longo Prazo			
Estoques			
VPD Pagas Antecipadamente			
Investimentos	0,00		
Participações Permanentes	0,00	TOTAL DO PASSIVO	3.015.926,81
Participações Avaliadas pelo Método de Equivalência Patrimonial			
Participações Avaliadas pelo Método de Custo		PATRIMÔNIO LÍQUIDO	19.078.538,55
(-) Redução ao Valor Recuperável de Participação Permanente			
Propriedades para Investimento			



BALANÇO PATRIMONIAL - ANEXO 14

Unidade Gestora: (408 / Prefeitura Municipal de Nova Trento)

Competência: 06/2015

(-) Depreciação acumulada de Investimentos		Patrimônio Social e Capital Social	17.803.637,47
(-) Redução do Valor Recuperável de Propriedade para Investimento		Adiantamento para Futuro Aumento de Capital	
Investimento do RPPS de Longo Prazo		Reservas de Capital	
(-) Redução ao Valor Recuperável de Investimento do RPPS		Ajustes de Avaliação Patrimonial	
Demais Investimentos Permanentes		Reservas de Lucros	
(-) Redução ao Valor Recuperável de Investimento - Demais		Demais Reservas	
Imobilizado	19.580.880,92	Resultados Acumulados	1.274.901,08
Bens Móveis	7.002.182,63	Resultado do Exercício	-835.396,21
(-) Depreciação, exaustão e amortizações acumuladas - Bens Móveis		Resultado de Exercícios Anteriores	2.110.297,29
(-) Redução ao valor recuperável do imobilizado - Bens Móveis		Ajustes de exercícios anteriores	0,00
Bens Imóveis	12.578.698,29	outros Resultados	
(-) Depreciação, exaustão e amortizações acumuladas Imóveis		(-) Ações/Cotas em Tesouraria	
(-) Redução ao valor recuperável do imobilizado - Bens Imóveis			
Intangível			
Diferido			
TOTAL	22.094.465,36	TOTAL	22.094.465,36



QUADRO DOS ATIVOS E PASSIVOS FINANCEIROS E PERMANENTES

Unidade Gestora: (408 / Prefeitura Municipal de Nova Trento)

Competência: 06/2015

	Exercício Atual
ATIVO	22.094.465,36
ATIVO FINANCEIRO	2.043.938,33
ATIVO PERMANENTE	20.050.527,03
PASSIVO	4.512.456,59
PASSIVO FINANCEIRO	2.558.142,04
PASSIVO PERMANENTE	1.954.314,55
SALDO PATRIMONIAL	17.582.008,77





QUADRO DAS CONTAS DE COMPENSAÇÃO

Unidade Gestora: (408 / Prefeitura Municipal de Nova Trento)

Competência: 06/2015

ATOS POTENCIAIS ATIVOS	Exercício Atual	ATOS POTENCIAIS PASSIVOS	Exercício Atual
Garantias e Contragarantias Recebidas		Garantias e Contragarantias Concedidas	
Direitos Conveniados e Outros Instrumentos Congêneres		Obrigações Conveniadas e Outros Instrumentos Congêneres	
Direitos Contratuais		Obrigações Contratuais	504.143,39
Outros Atos Potenciais Ativos		Outros Atos Potenciais Passivos	
TOTAL	0,00	TOTAL	504.143,39





BALANÇO PATRIMONIAL - ANEXO 14
DEMONSTRATIVO DO SUPERÁVIT/DÉFICIT FINANCEIRO

Unidade Gestora: (408 / Prefeitura Municipal de Nova Trento)

Competência: 06/2015

Destinação de Recursos	Superávit/Déficit Financeiro
00 - Recursos Ordinários	-315.892,92
01 - Receitas de Impostos e Transf de Impostos: Educação	-109.622,30
02 - Receitas de Impostos e Transf de impostos: Saúde	-515.139,60
06 - Recursos Diretamente Arrecadados pela Administração Indireta e Fundos	50.000,00
07 - Contribuição de Intervenção no Domínio Econômico - CIDE	11.407,63
08 - Contribuição para o Custeio dos Serviços de Iluminação Pública - COSIP	-8.937,77
10 - Convênio de Trânsito - Militar	5.179,18
11 - Convênio de Trânsito - Civil	80.459,43
12 - Convênio de Trânsito - Prefeitura	7.752,29
34 - Transferências de Convênios – União/Outros (não relacionados à educação/saúde/assistência socia	-184.383,86
35 - Transferências do Sistema Único de Assistência Social – SUAS/União	97.071,95
36 - Salário-Educação	65.087,93
37 - Outras Transferências do Fundo Nacional de Desenvolvimento da Educação – FNDE (não repassadas p	4.627,54
62 - Transferências de Convênios – Estado/Educação	-46.596,04
64 - Transferências de Convênios – Estado/Outros (não relacionados à educação/saúde/assistência socia	-223.117,00
80 - Outras Especificações	470.868,76





BALANÇO PATRIMONIAL - ANEXO 14
DEMONSTRATIVO DO SUPERÁVIT/DÉFICIT FINANCEIRO

Unidade Gestora: (408 / Prefeitura Municipal de Nova Trento)

Competência: 06/2015

83 - Operações de Crédito Internas - Outros Programas	58.414,80
87 - Alienações de Bens destinados a Programas da Educação Básica	35.300,00
93 - Outras Receitas Não Primárias	3.316,27
TOTAL	-514.203,71



**BALANÇO FINANCEIRO - ANEXO 13**

Unidade Gestora: (2316 / Instituto de Previd.Social Serv.Púb.de Nova Trento)

Competência: 06/2015

INGRESSOS

	Exercício Atual
Receita Orçamentária (I)	3.064.771,42
Ordinária	0,00
Vinculada	3.064.771,42
Transferências Financeiras Recebidas (II)	367.972,87
Transferências Recebidas para a Execução Orçamentária	
Transferências Recebidas Independentes da Execução Orçamentária	
Transferências Recebidas para Aporte de recursos para o RPPS	367.972,87
Recebimentos Extraorçamentários (III)	35.429,99
Inscrição de Restos a Pagar Não Processados	
Inscrição de Restos a Pagar Processados	
Depósitos Restituíveis e Valores Vinculados	35.429,99
Outros Recebimentos Extraorçamentários	0,00
Saldo em Espécie do Exercício Anterior (IV)	10.137.759,86
Caixa e Equivalentes de Caixa	65.222,17
Depósitos Restituíveis e Valores Vinculados	
Investimentos e aplicações temporárias a curto prazo	10.072.537,69
TOTAL(V) = (I + II + III + IV)	13.605.934,14





BALANÇO FINANCEIRO - ANEXO 13

Unidade Gestora: (2316 / Instituto de Previd.Social Serv.Púb.de Nova Trento)

Competência: 06/2015

DISPÊNDIOS

	Exercício Atual
Despesa Orçamentária (VI)	1.818.564,76
Ordinária	369.486,07
Vinculada	1.449.078,69
Transferências Financeiras Concedidas (VII)	0,00
Transferências Concedidas para a Execução Orçamentária	
Transferências Concedidas Independentes da Execução Orçamentária	
Transferências Concedidas para Aporte de recursos para o RPPS	
Pagamentos Extraorçamentários (VIII)	35.213,95
Pagamentos de Restos a Pagar Não Processados	
Pagamentos de Restos a Pagar Processados	
Depósitos Restituíveis e Valores Vinculados	35.213,95
Outros Pagamentos Extraorçamentários	0,00
Saldo em Espécie para o Exercício Seguinte (IX)	11.752.155,43
Caixa e Equivalentes de Caixa	37.395,88
Depósitos Restituíveis e Valores Vinculados	
Investimentos e aplicações temporárias a curto prazo	11.714.759,55
TOTAL(X) = (VI + VII + VIII + IX)	13.605.934,14





Unidade Gestora: (2316 / Instituto de Previd.Social Serv.Púb.de Nova Trento)

Receitas Orçamentárias segundo as Fontes de Recursos - Anexo 1 ao Balanço Financeiro

Competência: 06/2015

Código	Especificação	Valor
6.2.1.2.0.00.00	RECEITA REALIZADA - RECURSOS ORDINÁRIOS	
	Total das Receitas Orçamentárias - Recursos Ordinários (I)	
6.2.1.2.0.00.00	RECEITA ORÇAMENTÁRIAS - RECURSOS VINCULADOS	
	03 - Contribuição para o Regime Próprio de Previdência Social - RPPS	1.647.920,47
	93 - Outras Receitas Não Primárias	1.420.019,42
	Total das Receitas Orçamentárias - Recursos Vinculados (II)	3.067.939,89
	TOTAL GERAL (I + II)	3.067.939,89





Unidade Gestora: (2316 / Instituto de Previd.Social Serv.Púb.de Nova Trento)

Deduções da Receita Orçamentária segundo as Fontes de Recurso - Anexo 2 ao Balanço Financeiro

Competência: 06/2015

Código	Especificação	Valor
6.2.1.3.0.00.00	DEDUÇÃO RECEITA REALIZADA - RECURSOS ORDINÁRIOS	
	Total das Deduções de Receitas Orçamentárias - Recursos Ordinários (I)	
6.2.1.3.0.00.00	DEDUÇÃO RECEITA ORÇAMENTÁRIAS - RECURSOS VINCULADOS	
	03 - Contribuição para o Regime Próprio de Previdência Social - RPPS	3.168,47
	Total das Deduções de Receitas Orçamentárias - Recursos Vinculados (II)	3.168,47
	TOTAL GERAL (I + II)	3.168,47



**Unidade Gestora: (2316 / Instituto de Previd.Social Serv.Púb.de Nova Trento)**

Despesas Orçamentárias segundo as Fontes de Recurso - Anexo 3 ao Balanço Financeiro

Competência: 06/2015

Código	Especificação	Valor
6.2.2.1.3.00.00	DESPESAS ORÇAMENTÁRIAS - RECURSOS ORDINÁRIOS	
	00 - Recursos Ordinários	369.486,07
	Total das Despesas Orçamentárias - Recursos Ordinários (I)	369.486,07
6.2.2.1.3.00.00	DESPESAS ORÇAMENTÁRIAS - RECURSOS VINCULADOS	
	03 - Contribuição para o Regime Próprio de Previdência Social - RPPS	1.207.857,05
	93 - Outras Receitas Não Primárias	241.221,64
	Total das Despesas Orçamentárias - Recursos Vinculados (II)	1.449.078,69
	TOTAL GERAL (I + II)	1.818.564,76



**Unidade Gestora: (2316 / Instituto de Previd.Social Serv.Púb.de Nova Trento)**

Saldo em espécie do exercício anterior, segundo as Fontes de Recursos - Anexo 4, ao balanço Financeiro

Competência: 06/2015

Código	Especificação	Valor
1.1.1.0.0.00.00	CAIXA E EQUIVALENTES DE CAIXA - RECURSOS ORDINÁRIOS	
	00 - Recursos Ordinários	6.548,35
	Total de Caixa e Equivalentes de Caixa - Recursos Ordinários (I)	6.548,35
1.1.1.0.0.00.00	CAIXA E EQUIVALENTES DE CAIXA - RECURSOS VINCULADOS	
	03 - Contribuição para o Regime Próprio de Previdência Social - RPPS	58.673,82
	Total de Caixa e Equivalentes de Caixa - Recursos Vinculados (II)	58.673,82
	TOTAL GERAL (I + II)	65.222,17





Unidade Gestora: (2316 / Instituto de Previd.Social Serv.Púb.de Nova Trento)

Saldos em espécie do exercício anterior, segundo as Fontes de Recursos - Anexo 4, ao balanço Financeiro

Competência: 06/2015

Código	Especificação	Valor
1.1.3.5.1.04.00 a 1.1.3.5.1.08.00	DEPÓSITOS RESTITUÍVEIS E VALORES VINCULADOS - RECURSOS ORDINÁRIOS	
	Total de Depósitos Restituíveis e Valores Vinculados - Recursos Ordinários (I)	
1.1.3.5.1.04.00 a 1.1.3.5.1.08.00	DEPÓSITOS RESTITUÍVEIS E VALORES VINCULADOS - RECURSOS VINCULADOS	
	Total de Depósitos Restituíveis e Valores Vinculados - Recursos Vinculados (II)	
	TOTAL GERAL (I + II)	



**Unidade Gestora: (2316 / Instituto de Previd.Social Serv.Púb.de Nova Trento)**

SalDOS em espécie para o exercício seguinte, segundo as Fontes de Recursos - Anexo 5, ao Balanço Financeiro

Competência: 06/2015

Código	Especificação	Valor
1.1.1.0.0.00.00	CAIXA E EQUIVALENTES DE CAIXA - RECURSOS ORDINÁRIOS	
	00 - Recursos Ordinários	67.062,28
	Total de Caixa e Equivalentes de Caixa - Recursos Ordinários (I)	67.062,28
1.1.1.0.0.00.00	CAIXA E EQUIVALENTES DE CAIXA - RECURSOS VINCULADOS	
	03 - Contribuição para o Regime Próprio de Previdência Social - RPPS	211.555,24
	93 - Outras Receitas Não Primárias	-241.221,64
	Total de Caixa e Equivalentes de Caixa - Recursos Vinculados (II)	-29.666,40
	TOTAL GERAL (I + II)	37.395,88





Unidade Gestora: (2316 / Instituto de Previd.Social Serv.Púb.de Nova Trento)

Saldos em espécie para o exercício seguinte, segundo as Fontes de Recursos - Anexo 5, ao Balanço Financeiro

Competência: 06/2015

Código	Especificação	Valor
1.1.3.5.1.04.00 a 1.1.3.5.1.08.00	DEPÓSITOS RESTITUÍVEIS E VALORES VINCULADOS - RECURSOS ORDINÁRIOS	
	Total de Depósitos Restituíveis e Valores Vinculados - Recursos Ordinários (I)	
1.1.3.5.1.04.00 a 1.1.3.5.1.08.00	DEPÓSITOS RESTITUÍVEIS E VALORES VINCULADOS - RECURSOS VINCULADOS	
	Total de Depósitos Restituíveis e Valores Vinculados - Recursos Vinculados (II)	
	TOTAL GERAL (I + II)	



Unidade Gestora: (2316 / Instituto de Previd.Social Serv.Púb.de Nova Trento)

Competência: 06/2015

ATIVO	Exercício Atual	PASSIVO	Exercício Atual
ATIVO CIRCULANTE	11.901.122,01	PASSIVO CIRCULANTE	216,04
Caixa e Equivalentes de Caixa	37.395,88	Obrigações Trabalhistas, Previdenciárias e Assistenciais a Pagar a Curto Prazo	0,00
Créditos a Curto Prazo	148.966,58	Empréstimos e Financiamentos a Curto Prazo	
Créditos Tributários a Receber	148.966,58	Fornecedores e Contas a Pagar a Curto Prazo	0,00
Clientes		Obrigações Fiscais a Curto Prazo	
Créditos de Transferências a Receber		Provisões a Curto Prazo	
Empréstimos e Financiamentos Concedidos		Demais Obrigações a Curto Prazo	216,04
Dívida Ativa Tributária			
Dívida Ativa Não Tributária			
(-) Ajuste de Perdas de Créditos a Curto Prazo			
Demais Créditos e Valores a Curto Prazo			
Investimentos e Aplicações Temporárias a Curto Prazo	11.714.759,55		
Títulos e valores mobiliários			
Investimento do RPPS	11.714.759,55		
Aplicações em segmentos de Imóveis			
(-) Ajustes de Perdas e Investimentos de aplicações temporários	0,00		
Estoques			
Variação Patrimoniais Diminutivas Pagas Antecipadamente			

Unidade Gestora: (2316 / Instituto de Previd.Social Serv.Púb.de Nova Trento)

Competência: 06/2015

ATIVO NÃO CIRCULANTE	11.260,00	PASSIVO NÃO CIRCULANTE	10.723.517,98
Ativo Realizável a Longo Prazo	0,00	Obrigações Trabalhistas, Previdenciárias e Assistenciais a Pagar a Longo Prazo	
Créditos a Longo Prazo	0,00	Empréstimos e Financiamentos a Longo Prazo	
Créditos Tributários a Receber		Fornecedores a Longo Prazo	
Clientes		Obrigações Fiscais a Longo Prazo	
Empréstimos e Financiamentos Concedidos		Provisões a Longo Prazo	10.723.517,98
Dívida Ativa Tributária		Provisões Matemáticas Previdenciárias	10.723.517,98
Dívida Ativa Não Tributária		Demais Provisões a Longo Prazo	
(-) Ajuste de Perdas de Créditos a Longo Prazo		Demais Obrigações a Longo Prazo	
Demais Créditos e Valores a Longo Prazo		Resultado Diferido	
Investimentos e Aplicações Temporárias a Longo Prazo			
Estoques			
VPD Pagas Antecipadamente			
Investimentos	0,00		
Participações Permanentes	0,00	TOTAL DO PASSIVO	10.723.734,02
Participações Avaliadas pelo Método de Equivalência Patrimonial			
Participações Avaliadas pelo Método de Custo		PATRIMÔNIO LÍQUIDO	1.188.647,99
(-) Redução ao Valor Recuperável de Participação Permanente			
Propriedades para Investimento			



BALANÇO PATRIMONIAL - ANEXO 14

Unidade Gestora: (2316 / Instituto de Previd.Social Serv.Púb.de Nova Trento)

Competência: 06/2015

(-) Depreciação acumulada de Investimentos		Patrimônio Social e Capital Social	
(-) Redução do Valor Recuperável de Propriedade para Investimento		Adiantamento para Futuro Aumento de Capital	
Investimento do RPPS de Longo Prazo		Reservas de Capital	
(-) Redução ao Valor Recuperável de Investimento do RPPS		Ajustes de Avaliação Patrimonial	
Demais Investimentos Permanentes		Reservas de Lucros	
(-) Redução ao Valor Recuperável de Investimento - Demais		Demais Reservas	
Imobilizado	11.260,00	Resultados Acumulados	1.188.647,99
Bens Móveis	11.260,00	Resultado do Exercício	1.764.570,11
(-) Depreciação, exaustão e amortizações acumuladas - Bens Móveis		Resultado de Exercícios Anteriores	-575.922,12
(-) Redução ao valor recuperável do imobilizado - Bens Móveis		Ajustes de exercícios anteriores	
Bens Imóveis		outros Resultados	
(-) Depreciação, exaustão e amortizações acumuladas Imóveis		(-) Ações/Cotas em Tesouraria	
(-) Redução ao valor recuperável do imobilizado - Bens Imóveis			
Intangível			
Diferido			
TOTAL	11.912.382,01	TOTAL	11.912.382,01





QUADRO DOS ATIVOS E PASSIVOS FINANCEIROS E PERMANENTES

Unidade Gestora: (2316 / Instituto de Previd.Social Serv.Púb.de Nova Trento)

Competência: 06/2015

	Exercício Atual
ATIVO	11.912.382,01
ATIVO FINANCEIRO	11.752.155,43
ATIVO PERMANENTE	160.226,58
PASSIVO	10.723.734,02
PASSIVO FINANCEIRO	216,04
PASSIVO PERMANENTE	10.723.517,98
SALDO PATRIMONIAL	1.188.647,99





QUADRO DAS CONTAS DE COMPENSAÇÃO

Unidade Gestora: (2316 / Instituto de Previd.Social Serv.Púb.de Nova Trento)

Competência: 06/2015

ATOS POTENCIAIS ATIVOS	Exercício Atual	ATOS POTENCIAIS PASSIVOS	Exercício Atual
Garantias e Contragarantias Recebidas		Garantias e Contragarantias Concedidas	
Direitos Conveniados e Outros Instrumentos Congêneres		Obrigações Conveniadas e Outros Instrumentos Congêneres	
Direitos Contratuais		Obrigações Contratuais	
Outros Atos Potenciais Ativos		Outros Atos Potenciais Passivos	
TOTAL	0,00	TOTAL	0,00





BALANÇO PATRIMONIAL - ANEXO 14
DEMONSTRATIVO DO SUPERÁVIT/DÉFICIT FINANCEIRO

Unidade Gestora: (2316 / Instituto de Previd.Social Serv.Púb.de Nova Trento)

Competência: 06/2015

Destinação de Recursos	Superávit/Déficit Financeiro
00 - Recursos Ordinários	-1.120.223,97
03 - Contribuição para o Regime Próprio de Previdência Social - RPPS	10.411.150,91
93 - Outras Receitas Não Primárias	2.461.012,45
TOTAL	11.751.939,39

