

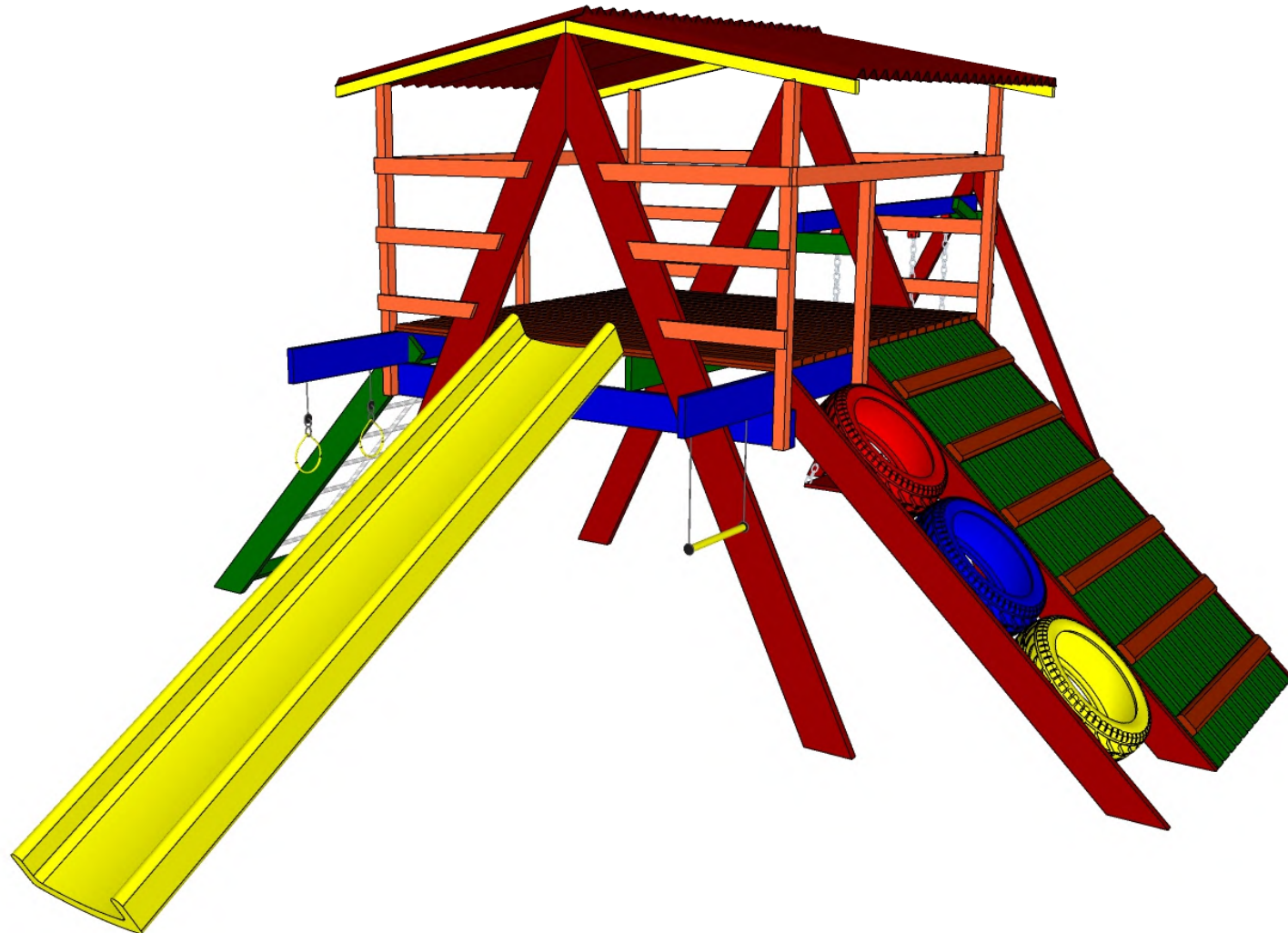


GRUPO  
**REY'S**

---

# CASINHA PARQUE

## Item - 01



# CASINHA PARQUE

## Item - 01



### DO PRODUTO

Parque recreativo com estrutura reforçada em madeira tratada. Parafusos e correntes galvanizados (zincagem). Pintura em esmalte sintético industrial de alta resistência à intempérie, em cores vivas.

Cordas com proteção anti-UV.

A estrutura do parque deve conter obrigatoriamente:

- 01 (uma) Casa suspensa feita de madeira, protegida nas laterais, protegida com telhado, contendo assoalho mínimo de 4,0 m<sup>2</sup>;
  - 01 (uma) Rede de subida;
  - 01 (uma) Parede de madeira para escalada;
  - 01 (uma) Estrutura de pneus para escalada (trepatrepa);
  - 01 (um) trapézio;
  - 01 (um) escorregador com extensão mínima de 3 metros, composto em fibra de vidro ou material semelhante, de alta resistência;
  - 01 (um) conjunto com 02 balanços de madeira, acoplado junto à estrutura do parque;
  - 01 (um) par de argolas;
- Medidas mínimas:

Altura: 2,80 m

Área: 5,00 m x 8,00 m

# CASINHA PARQUE

## Item - 01



DO PRODUTO

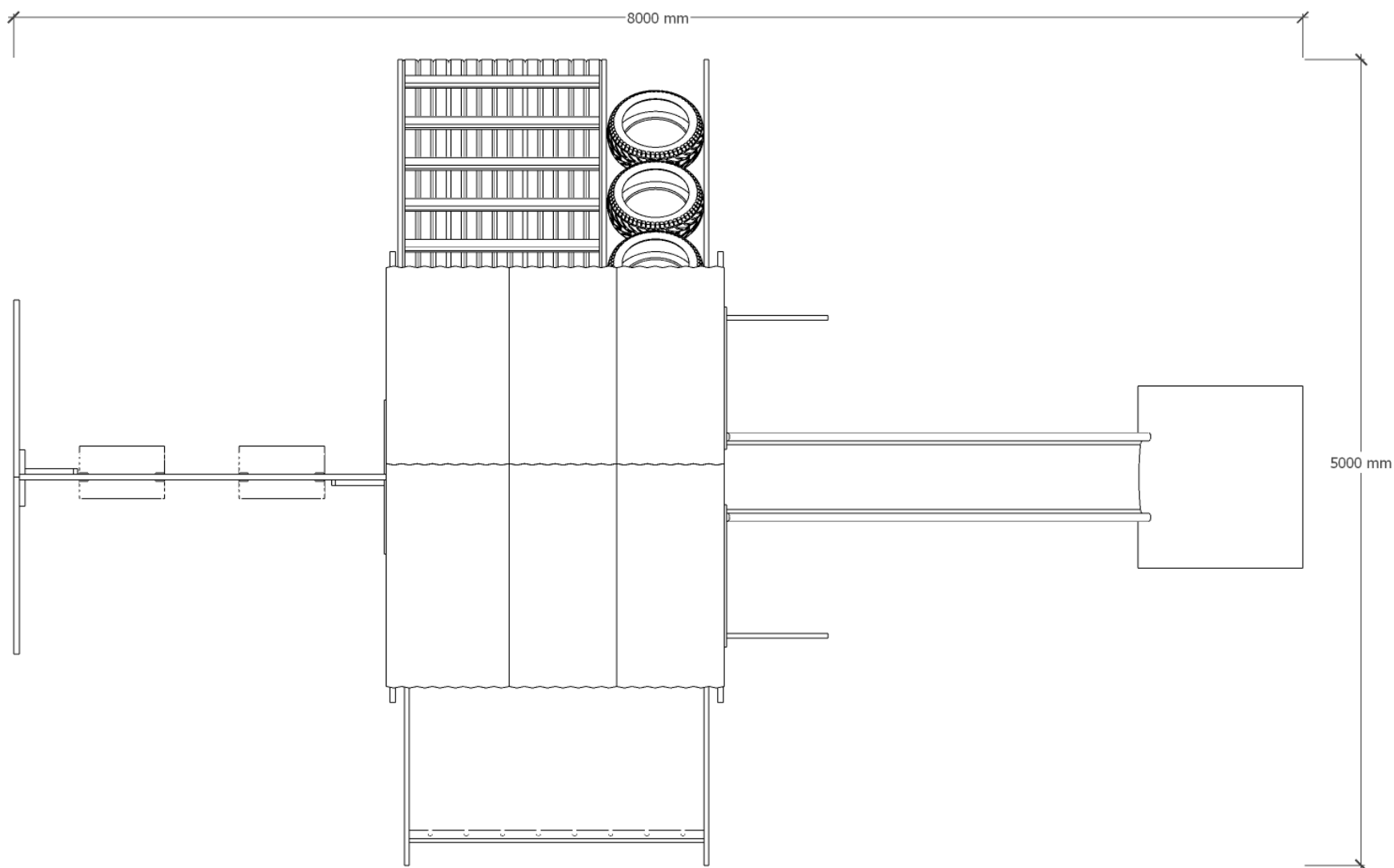


# CASINHA PARQUE

## Item - 01



### LAYOUT

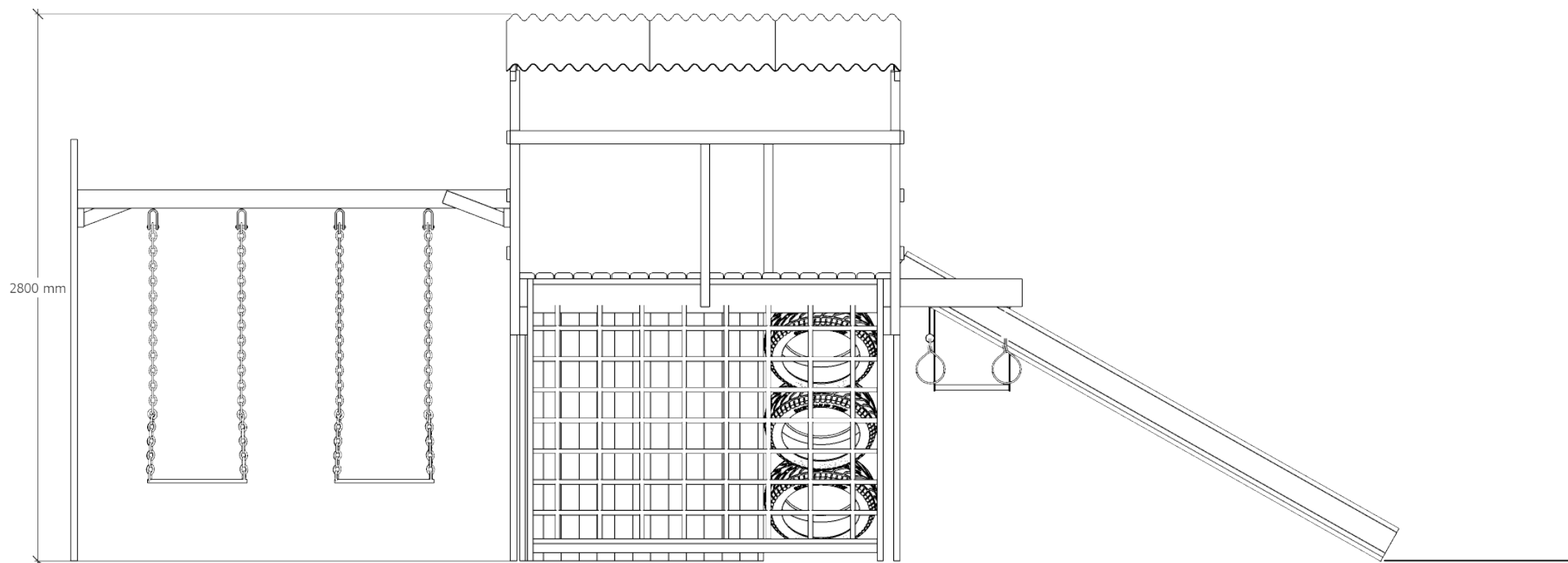


# CASINHA PARQUE

## Item - 01



### LAYOUT

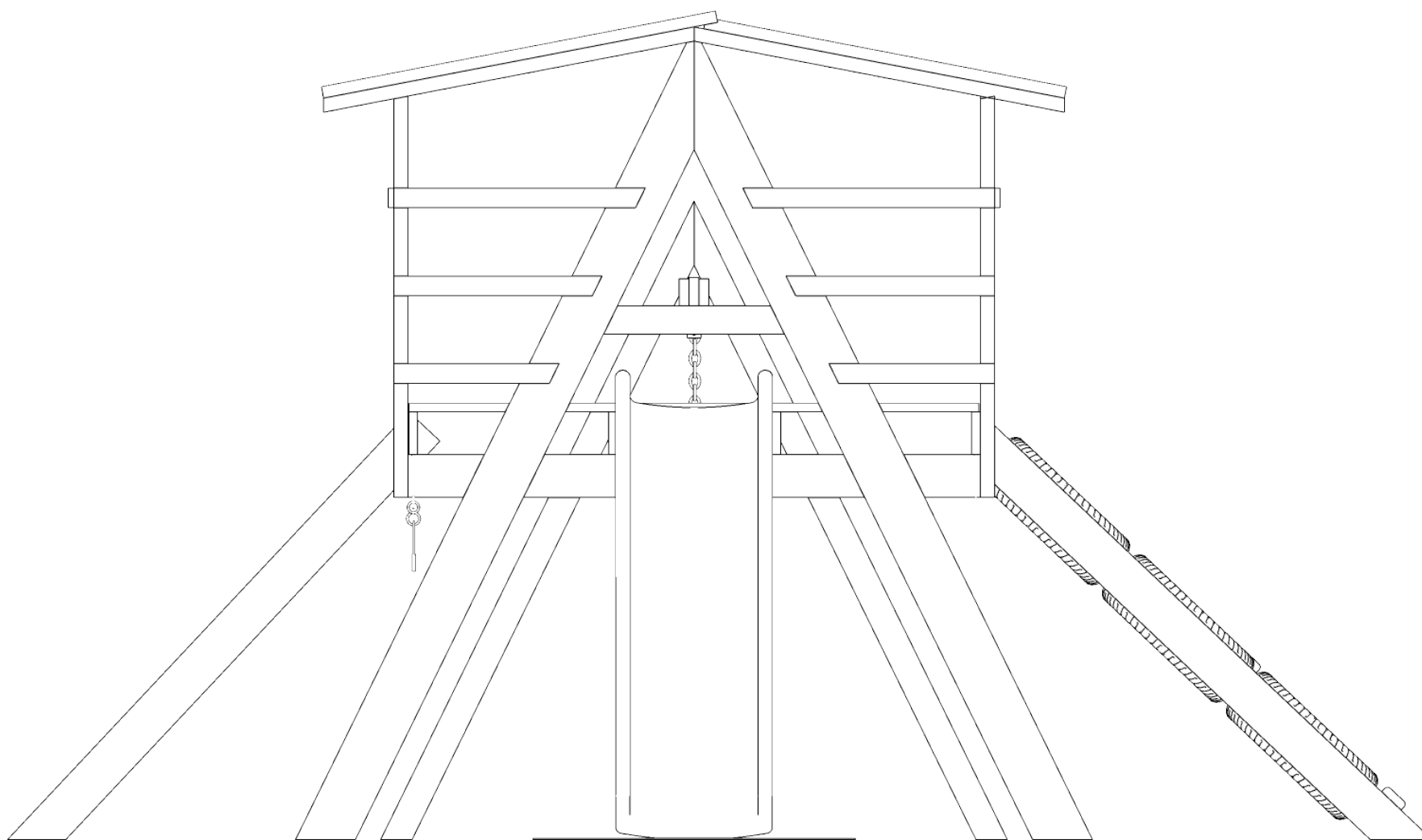


# CASINHA PARQUE

## Item - 01



LAYOUT

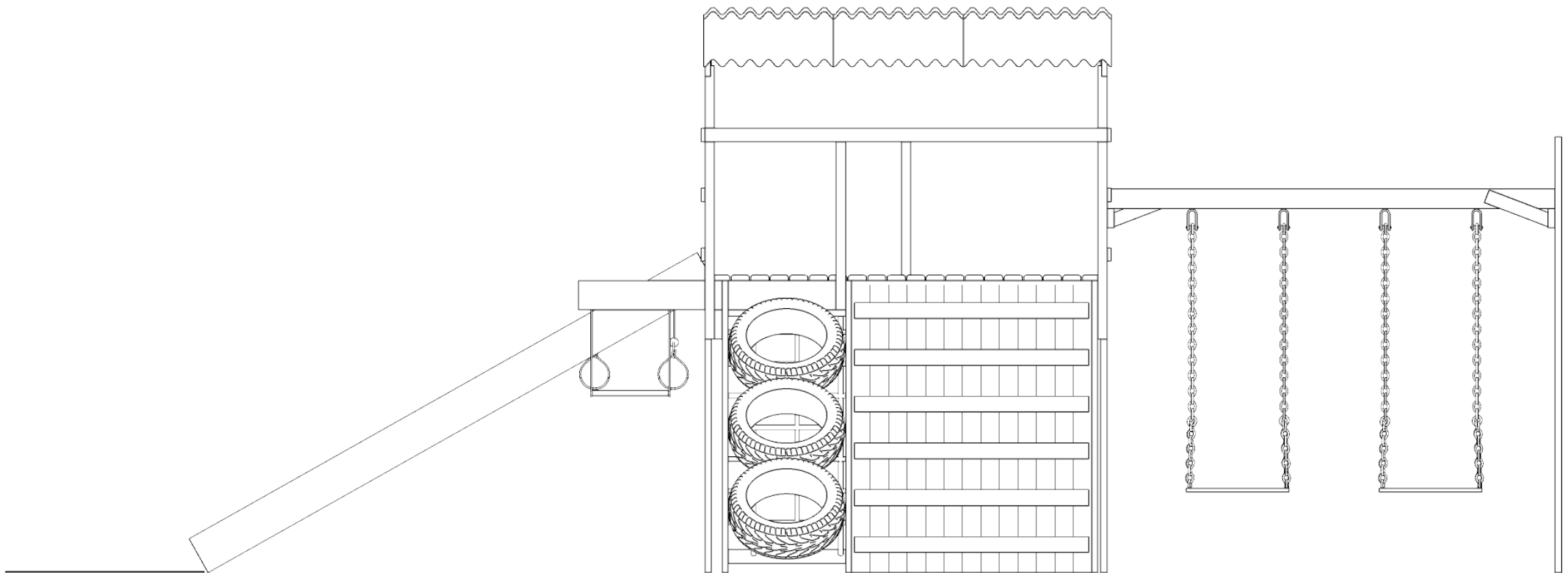


# CASINHA PARQUE

## Item - 01



LAYOUT



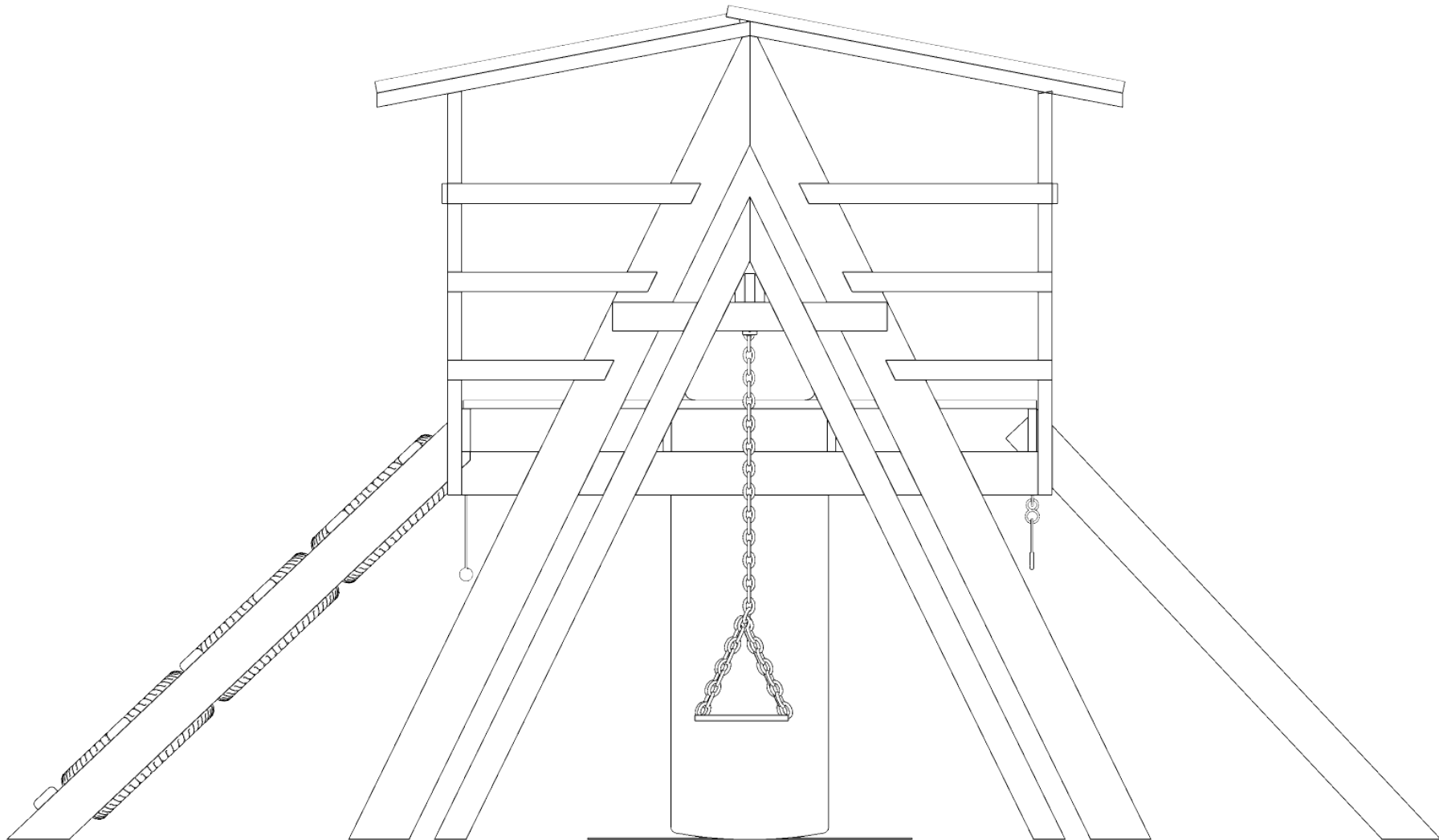


# CASINHA PARQUE

## Item - 01

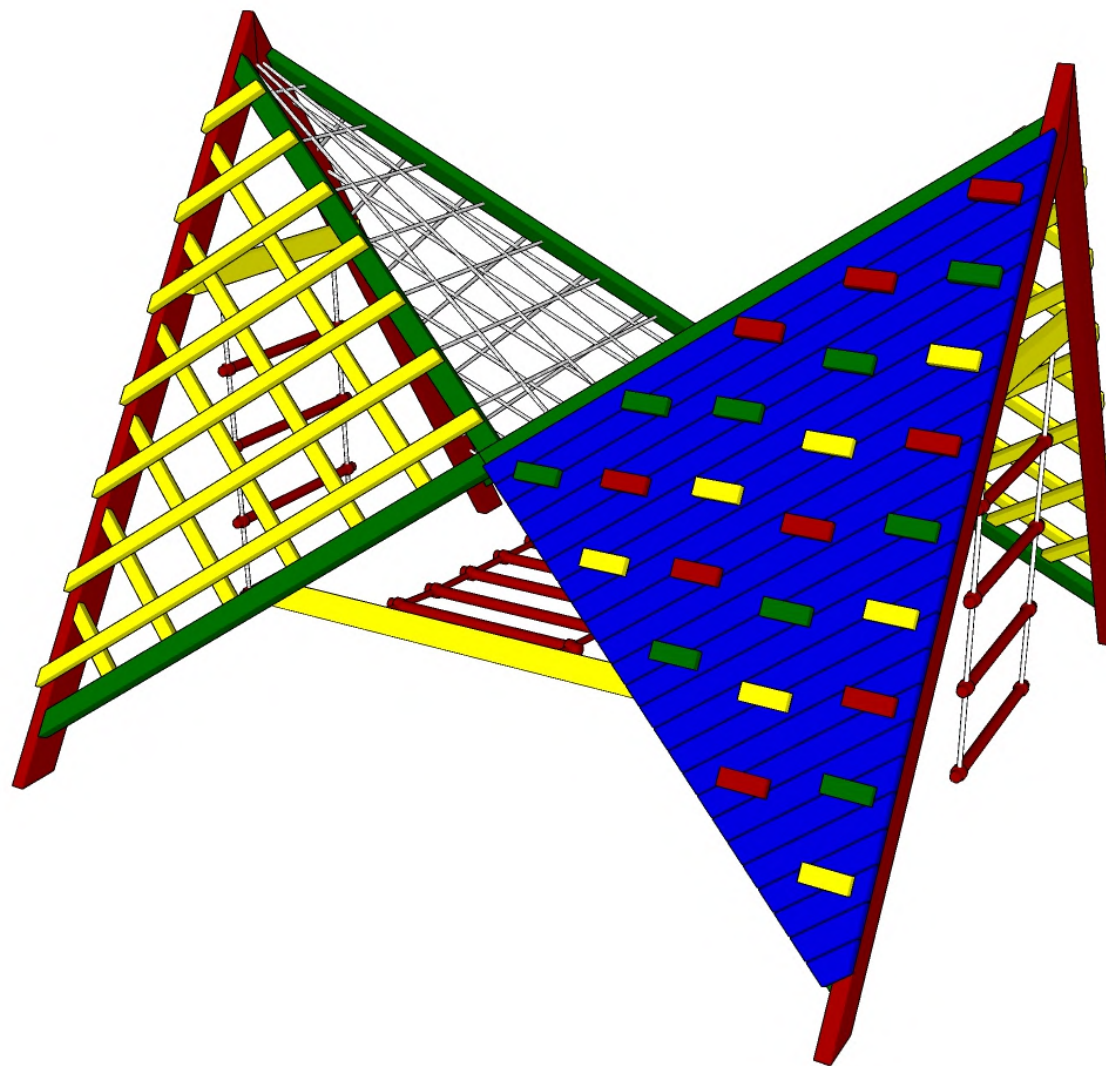


LAYOUT



# TREPA-TREPA BORBOLETA

## Item - 02



# TREPA-TREPA BORBOLETA

## Item - 02



### DO PRODUTO

Parque recreativo tipo trepa-trepa (Borboleta Infantil).

Composto em estrutura de madeira tratada.

Parafusos e correntes galvanizados (zincagem).

Pintura em esmalte sintético industrial de alta resistência à intempérie, em cores vivas.

Cordas com proteção anti-UV.

A estrutura do parque deve conter obrigatoriamente:

- 02 (duas) treliças coloridas para escalada, compostas em madeira ou cordas de alta resistência,
- 02 (duas) escadas em corda resistente, com degraus de madeira, acopladas à estrutura;
- 01 (uma) rede de cordas para escalada;
- 01 (uma) ponte suspensa, feita em madeira ou material semelhante, protegida nas laterais se acoplada à parte superior do parque;
- 01 (uma) parede para escalada, composta em madeira ou material semelhante, com agarras fixadas em sua estrutura;
- Medidas mínimas:

Altura: 2,00 m

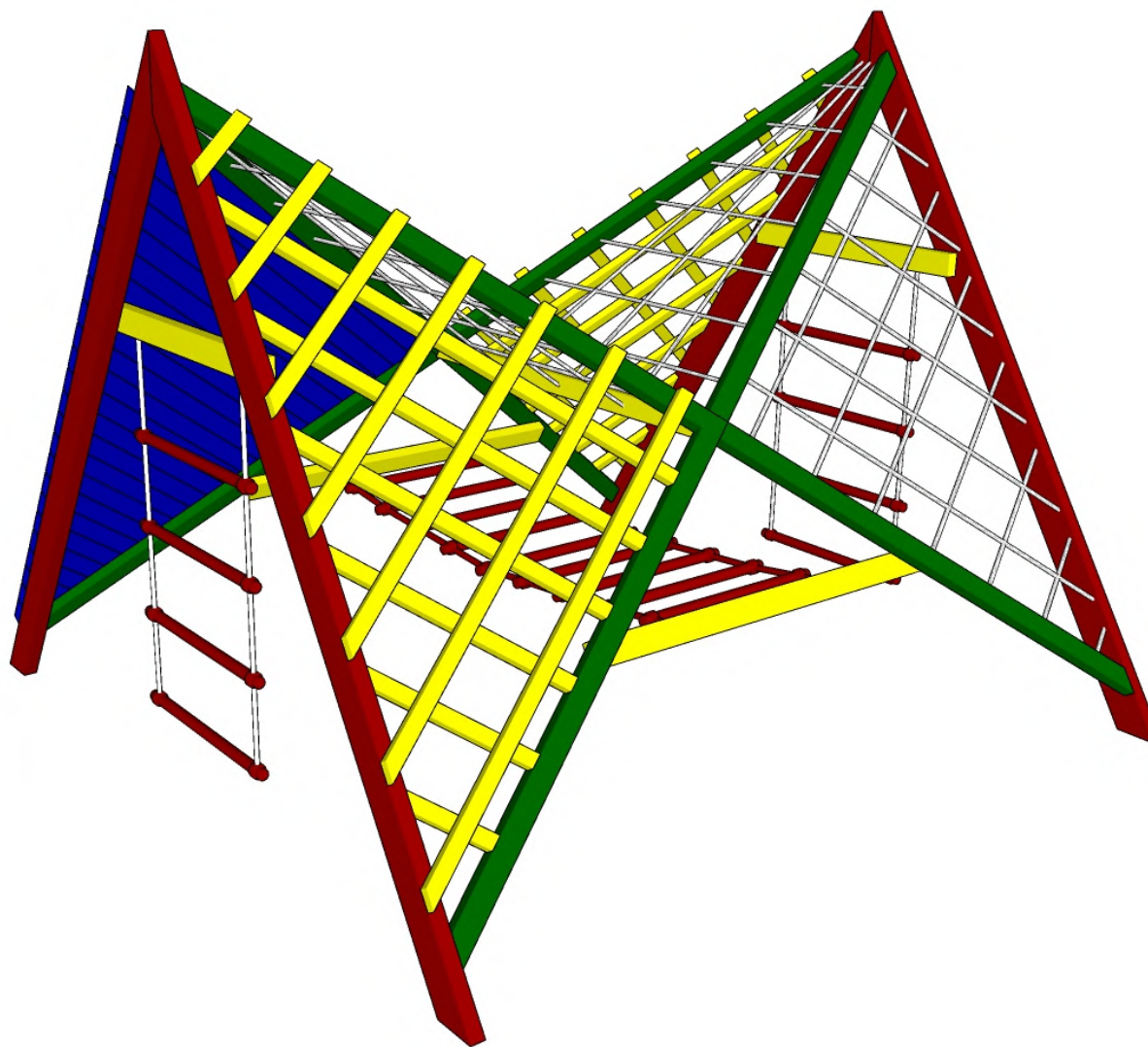
Área prevista: 3,50 m x 3,50 m

# TREPA-TREPA BORBOLETA

## Item - 02



DO PRODUTO

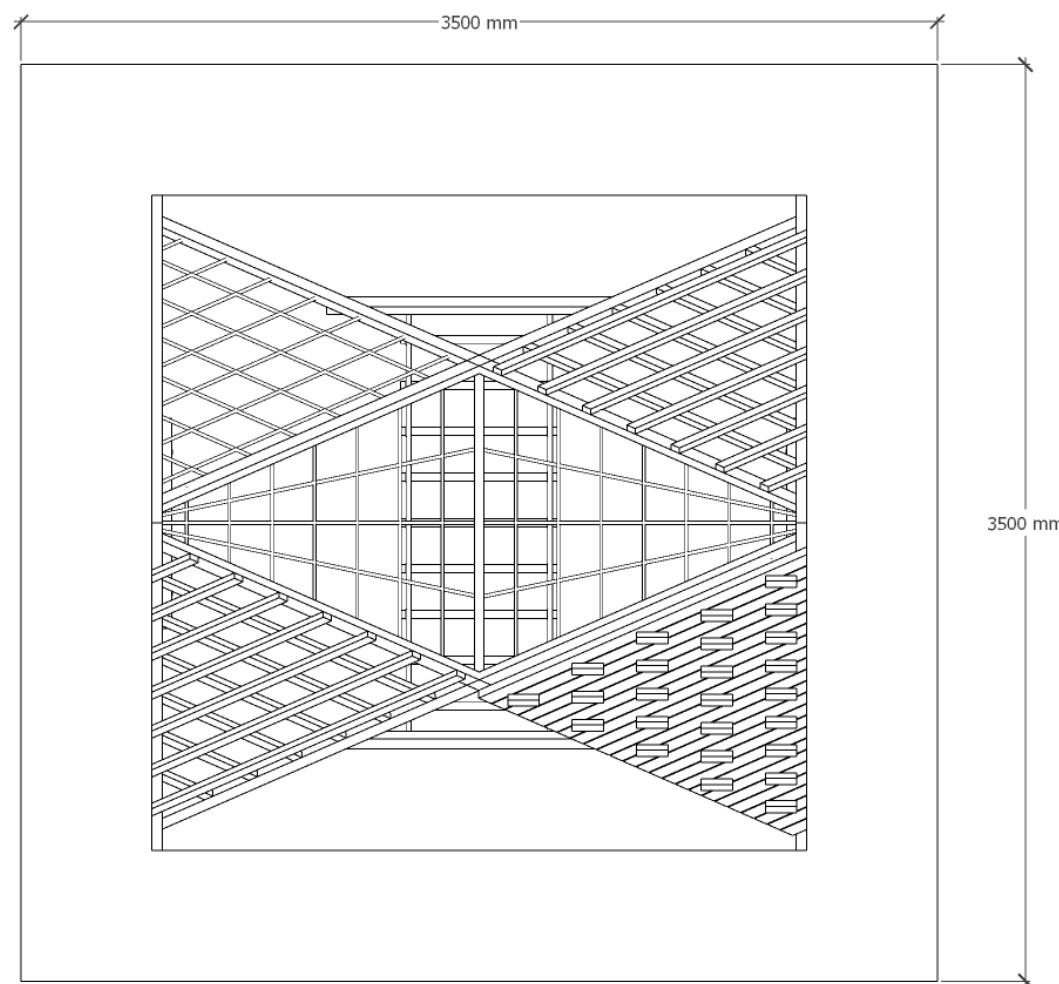


# TREPA-TREPA BORBOLETA

## Item - 02



LAYOUT

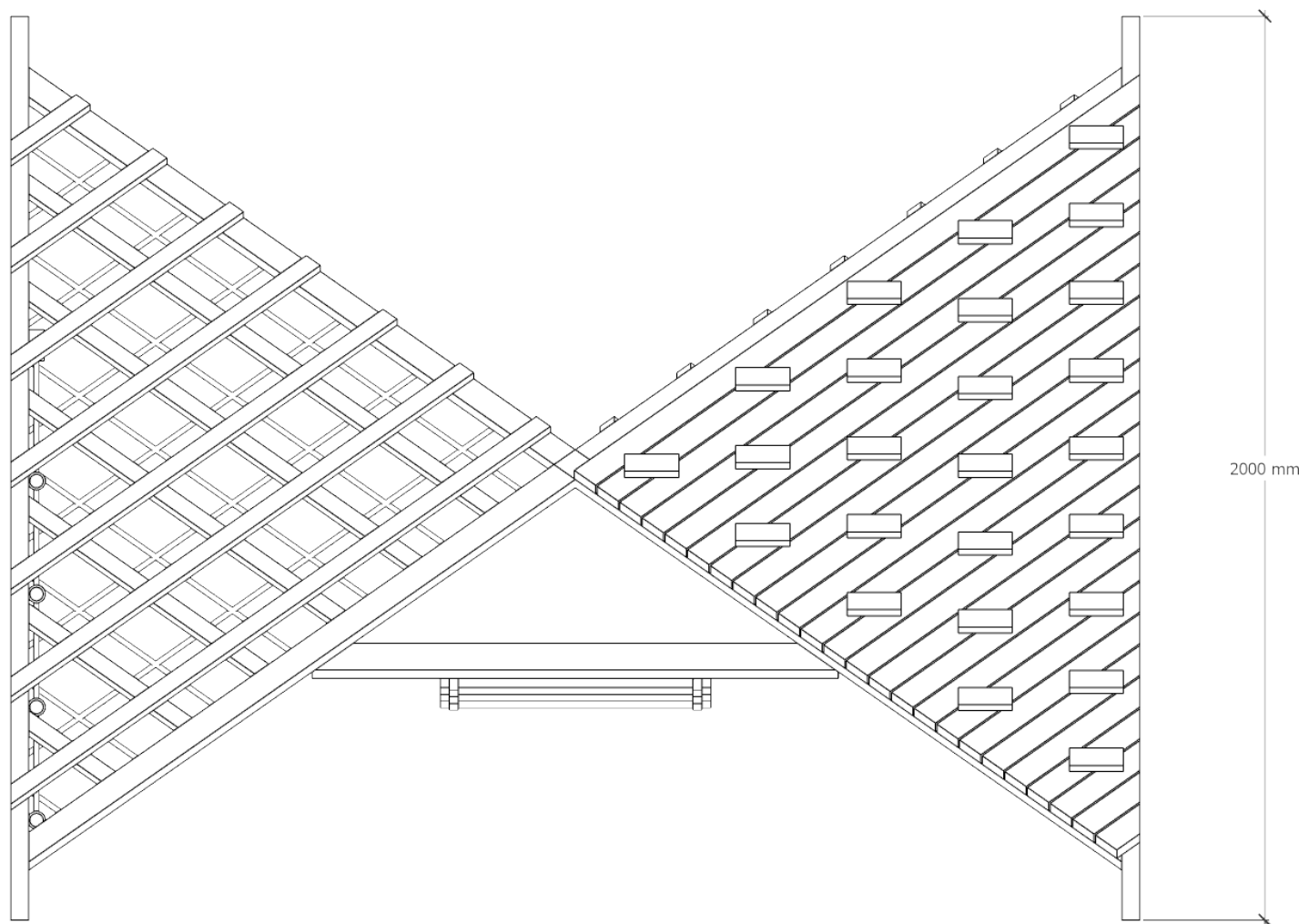


# TREPA-TREPA BORBOLETA

## Item - 02



LAYOUT

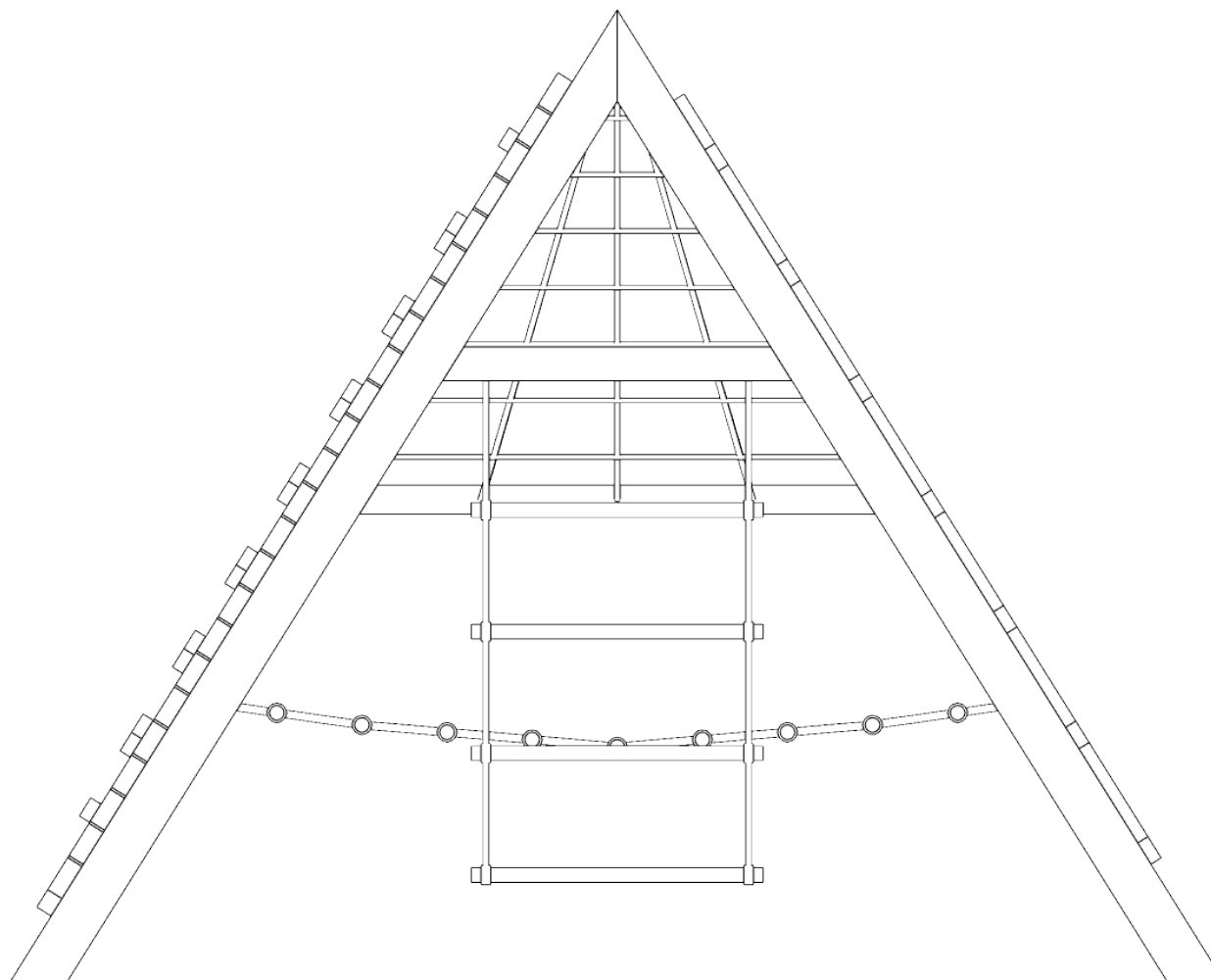


# TREPA-TREPA BORBOLETA

## Item - 02



LAYOUT



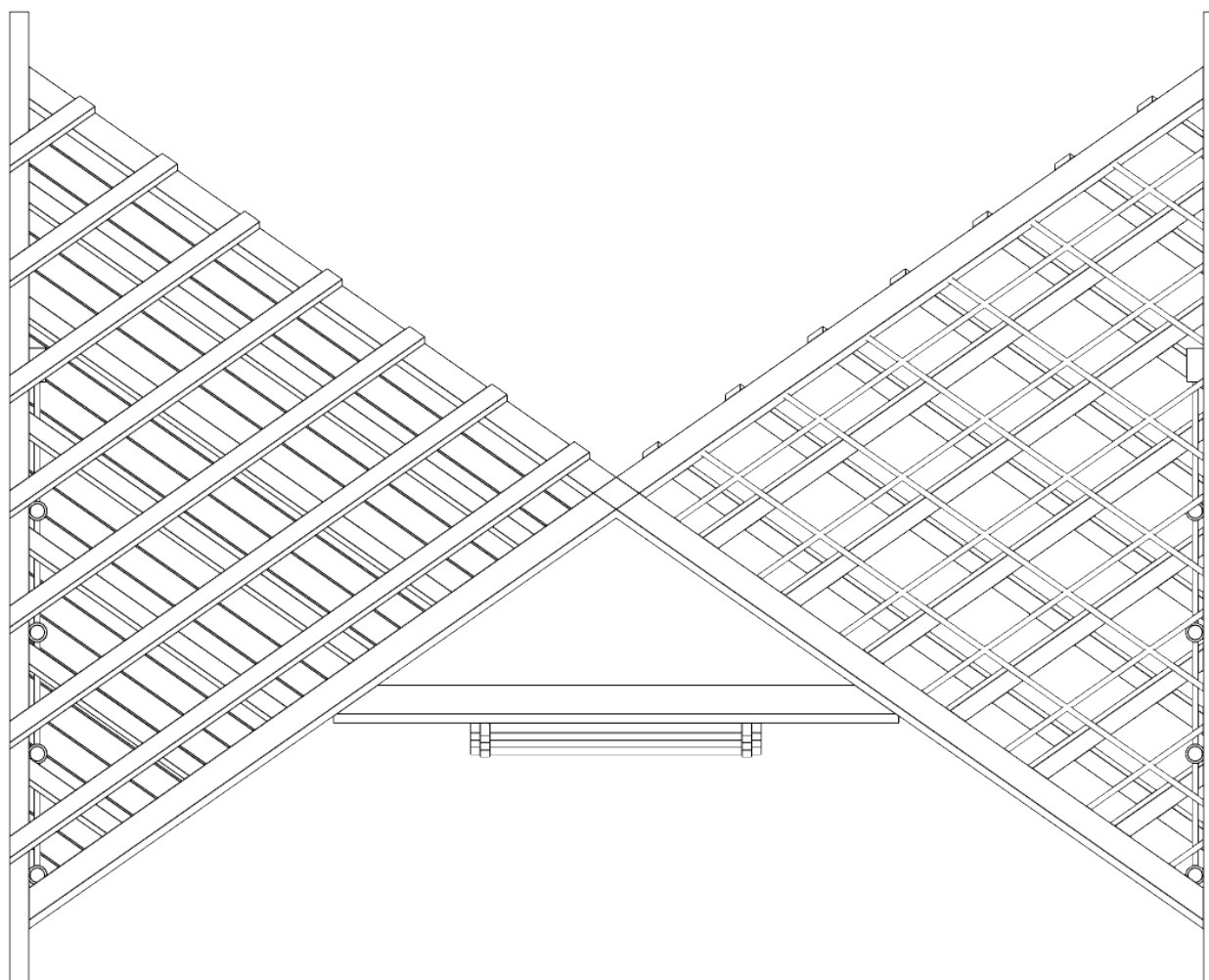


# TREPA-TREPA BORBOLETA

## Item - 02



LAYOUT



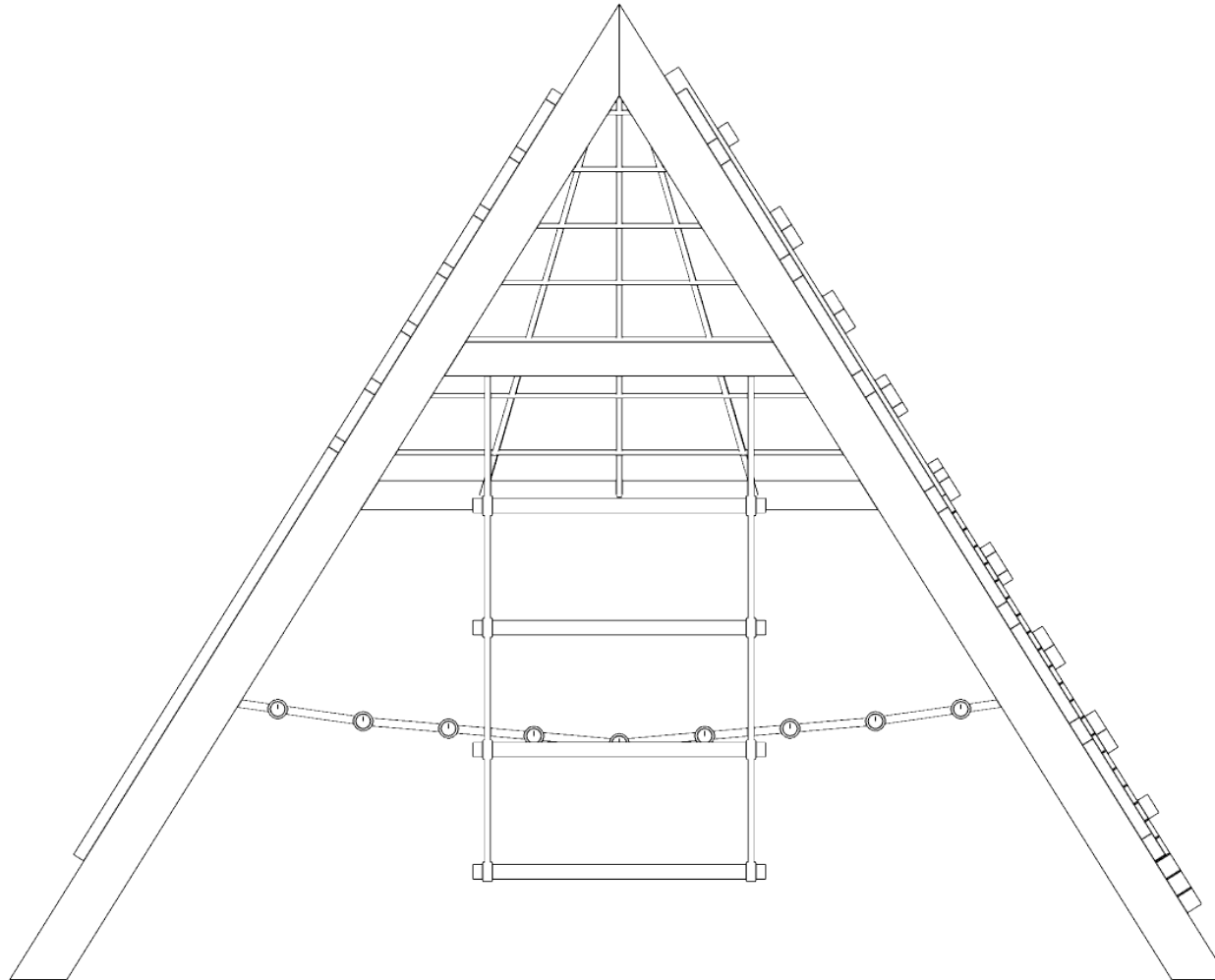


# TREPA-TREPA BORBOLETA

## Item - 02



LAYOUT





## GARANTIA

Este Brinquedo tem garantia de 12 meses contra defeitos de fabricação. Não será dado como garantia danos causados por vandalismo, severidade de uso ou desgaste natural, agressão causada por áreas salinas ou climas intenso. Para mais informações sobre a garantia do equipamento entre em contato conosco.

## MANUTENÇÃO

A vida útil e segurança do equipamento dependerá de fatores como: severidade de utilização; exposição as condições climáticas e manutenção. Para garantir a maior durabilidade e segurança é necessário seguir as sugestões de utilização e manutenção.

Para garantir a segurança recomenda-se que o responsável pela área de lazer coloque em pratica os procedimentos de inspeção juntamente com um técnico capacitado.

Recomenda-se haver um livro permanente para registro de das realização das inspeções, identificando a data, horário e profissional executor, e também registrar a ocorrência de problemas ocorridos.

### 1.1. Inspeções de rotina

É indispensável realizar inspeções visuais diárias para áreas de lazer muito frequentadas ou afetadas por atos de vandalismo. Os pontos a serem inspecionados são:

- × Limpeza e organização;
- × Alicerces ao descoberto;
- × Distancia livre entre solo e o equipamento;
- × Superfícies pontiagudas ou com canto vivo;
- × Falta de componentes;
- × Desgaste excessivo;
- × Corpo estranho na área de lazer e no equipamento;
- × Integridade estrutural.



## MANUTENÇÃO

Se durante a inspeção, for detectada alguma irregularidade que possa colocar em risco a segurança do usuário, deve-se imediatamente interromper a atividade no local e realizar o reparo por um técnico qualificado.

### 1.2. Inspeção funcional periódica

Recomenda-se realizar mensalmente a inspeção funcional periódica seguindo a lista de procedimento descrita abaixo, a fim de assegurar os níveis de segurança.

- a) Componentes estruturais:
  - × Verificar se há deformação na estrutura decorrente de excesso de peso;
  - × Verificar se há ocorrência de trincas;
  - × Verificar se há afrouxamento dos elementos de fixação
- b) Acabamento Superficial:
  - × Verificar se há falta de revestimento de proteção;
  - × Verificar se há oxidação ou outro tipo de corrosão;
- c) Componentes Consumíveis:
  - × Verificar desgaste ou rompimento das cordas;
  - × Verificar desgaste dos ganchos e elos
- d) Cantos:
  - × Verificar a existência de protuberâncias, pontas agudas ou cantos afiados.
- e) Fundações:
  - × Verificar se há rachaduras;
  - × Verificar se há estrutura solta.



## MANUTENÇÃO

Se durante a inspeção, for detectada alguma irregularidade que possa colocar em risco a segurança do usuário, deve-se imediatamente interromper a atividade no local e realizar o reparo por um técnico qualificado.

### 2. RECOMENDAÇÃO DE UTILIZAÇÃO

Este equipamento foi projetado para usuário entre 3 a 14 anos, tendo como limite máximo 1 usuário por lugar ou módulo exceto nas torres que podem comportar 3 usuários. Não há outra restrição para uso. Cabe ao responsável pela área de lazer supervisionar e gerenciar as atividades no local e interromper a utilização do usuário se o mesmo oferecer risco de segurança a outros usuários ou se julgar necessário.

### 3. INFORMAÇÕES FINAIS

Caso ocorra algum sinistro na utilização do brinquedo, comunique imediatamente nosso setor de atendimento ao cliente. Para maiores esclarecimentos, peças de reposição, manutenção qualificada, entre em contato conosco através do telefone descrito no rodapé. Todas as informações contidas neste manual tem como referência a norma técnica ABNT NBR 16071:2021 – “Playgrounds”, e suas partes.

Material elaborado pelo departamento de engenharia, com supervisão do setor de qualidade e comercial como projeto especial para o perfeito atendimento às exigências do certame.