



Pontifícia Universidade Católica do Rio Grande do Sul
LABELO - Laboratórios Especializados em Eletroeletrônica
 Calibração e Ensaios
 Rede Brasileira de Laboratórios de Ensaios



Laboratório de Ensaio acreditado pela Cgcre de acordo com a ABNT NBR ISO/IEC 17025 sob o número CRL 0075

Relatório de Ensaio

Nº LUM 1251/2019

Período de realização dos ensaios: 19/07/2019 até 15/10/2019
 Data de emissão do relatório: 15/10/2019

Parte 1 - Identificação e condições gerais

1. Cliente:

Unicoba Energia S.A.

Rua Josepha Gomes de Souza, nº 302 - Galpão 02
 Extrema - MG
 CEP: 37.640-000

2. Objeto ensaiado (amostra):

Luminária Pública LED	Tensão nominal: 127V / 220V / 277V
Fabricante: Unicoba Energia S.A.	Corrente nominal: 1,408A (127V) / 0,804A (220V) / 0,652A (277V)
Modelo: SL-17474181CZ02	Potência nominal: 174W
Número de série 1: 06201908303271000001	Frequência nominal: 50-60 Hz
Número de série 2: 06201908303271000002	Protocolo LABELO: 52247 e 51603 (UV)
Número de série 3: 06201908303271000003	Orçamento LABELO: 0841a/2019
Número de série 4: 06201908303271000004	Lacre OCP: 48444/18.21

2.1. Documentação que acompanha a amostra:

Nenhum documento acompanha a amostra.

Laboratório de Ensaio acreditado pela Cgcre de acordo com a ABNT NBR ISO/IEC 17025 sob o número CRL 0075

Relatório de Ensaio**Nº LUM 1251/2019**

Luminária Pública LED - Fabricante: Unicoba Energia S.A. - Modelo: SL-17474181CZ02

Período de realização dos ensaios: 19/07/2019 até 15/10/2019

Data de emissão do relatório: 15/10/2019

3. Documentos normativos utilizados:

- Portaria do Inmetro nº 20, de 15 de fevereiro de 2017 - Regulamento Técnico da Qualidade para Luminárias para Iluminação Pública Viária
- Associação Brasileira de Normas Técnicas. ABNT NBR 15129:2012 Luminárias para iluminação pública – Requisitos particulares. Rio de Janeiro, RJ, Brasil, 2012.
- Associação Brasileira de Normas Técnicas. NBR IEC 60598-1:2010 Luminárias – Parte 1: Requisitos gerais e ensaios. Rio de Janeiro, RJ, Brasil, 2010.
- International Electrotechnical Commission. IEC 62262:2002 Degrees of protection by enclosures for electrical equipment against external mechanical impacts (IK code). Geneva, Switzerland, 2002.
- Associação Brasileira de Normas Técnicas. ABNT NBR IEC 61347-2-13:2012 Dispositivo de controle da lâmpada Parte 2-13: Requisitos particulares para dispositivos de controle eletrônicos alimentados em c.c ou c.a para os módulos de LED. Rio de Janeiro, RJ, Brasil, 2012.
- International Electrotechnical Commission. IEC 61347-1:2007 Lamp controlgear - Part 1: General and safety requirements. Geneva, Switzerland, 2007.
- Associação Brasileira de Normas Técnicas. NBR 16026:2012 - Dispositivo de controle eletrônico c.c. ou c.a. para módulos de LED - Requisitos de desempenho. Rio de Janeiro, RJ, Brasil.
- Associação Brasileira de Normas Técnicas. NBR 5123:2016 - Relé fotoelétrico e tomada para iluminação-Especificação e Método de Ensaio - Rio de Janeiro, RJ, Brasil, 1998.

3.1. Documentos complementares:

- Associação Brasileira de Normas Técnicas. NBR IEC/CISPR 15 /2014 - Limites e métodos de medição das radioperturbações características dos equipamentos elétricos de iluminação e similares. Rio de Janeiro, RJ, Brasil, 2014.
- American Society for Testing and Materials. ASTM G154/2006 – Practice for Operating Fluorescent Light Apparatus for UV Exposure of Nonmetallic Materials. 2006.

4. Condições ambientais:

Temperatura: 25 °C ± 5 °C
Umidade Relativa: 55 % ± 15 %

Laboratório de Ensaio acreditado pela Cgcre de acordo com a ABNT NBR ISO/IEC 17025 sob o número CRL 0075

Relatório de Ensaio**Nº LUM 1251/2019**

Luminária Pública LED - Fabricante: Unicoba Energia S.A. - Modelo: SL-17474181CZ02

Período de realização dos ensaios: 19/07/2019 até 15/10/2019

Data de emissão do relatório: 15/10/2019

5. Observações:

- Considerou-se como regra de decisão para a declaração da conformidade a não utilização da incerteza de medição.
- Itens dos documentos normativos de referência deste relatório não descritos com resultados não foram solicitados pelo requerente ou não fazem parte do escopo de acreditação do laboratório.

TABELA 1 – SUMÁRIO DOS ENSAIOS

Item da portaria do Inmetro nº 20 de 2017	Ensaio/Verificação	Resultado
A.1	Marcação	C
A.2.1.1	Fiação interna e externa	C
A.2.1.2	Tomada para relé fotoelétrico	C
A.3	Grau de proteção	C
A.4	Condições de operação	C
A.5.2	Resistência de isolamento	C
A.5.1	Rigidez dielétrica	C
A.6	Interferência eletromagnética e radiofrequência	C
A.7	Corrente de fuga	C
A.8	Proteção contra choque elétrico	C
A.9.1	Resistência ao torque dos parafusos e conexões	C
A.9.2	Resistência à força do vento	C
A.9.3	Resistência à vibração	C
A.9.4	Proteção contra impactos mecânicos externos	C
A.9.5	Resistência à radiação ultravioleta	C

Legenda

NCT	Não contratado – Item não contratado pelo requerente
C	Conforme – A amostra atende às exigências dos documentos normativos
NC	Não conforme – A amostra não atende às exigências dos documentos
NA	Não aplicável

Laboratório de Ensaio acreditado pela Cgcre de acordo com a ABNT NBR ISO/IEC 17025 sob o número CRL 0075

Relatório de Ensaio

Nº LUM 1251/2019

Luminária Pública LED - Fabricante: Unicoba Energia S.A. - Modelo: SL-17474181CZ02

Período de realização dos ensaios: 19/07/2019 até 15/10/2019
 Data de emissão do relatório: 15/10/2019

Parte 2 – Resultados dos ensaios

1. Marcação e instruções (Item A.1 da Portaria Inmetro nº 20/2017)

1.1. As marcações devem estar conforme ABNT NBR 15129, gravadas de forma legível e indelével na luminária. Adicionalmente, as luminárias devem apresentar as seguintes informações:

	Marcação apresentada / Observação	Avaliação
a) Número de série de fabricação da luminária;	06201908303271000004	C
b) Modelo da luminária;	SL-17474181CZ02	C
c) Etiqueta ENCE.	Consta	C

1.1.1. Marcação (item 6 da ABNT NBR 15129:2012)

As marcações das luminárias devem ser gravadas em placa fixada em local visível e devem conter no mínimo, de modo legível e indelével, as seguintes informações:

	Marcação apresentada / Observação	Avaliação
a) Marca ou nome do fabricante (código ou modelo);	Unicoba Energia S.A	C
b) Data de fabricação (mês e ano);	08/2019	C
c) Grau(s) de proteção;	IP 66 Optico / Ip 66 Alojamento / IP 67 Driver	C
d) Potência, tensão e frequência nominais;	174W / 127V - 220V - 277V / 50-60 Hz	C
e) Tipo de lâmpada (Símbolo);	Luminária LED	C
f) Tipo de proteção contra choque elétrico.	Classe I	C

A verificação da conformidade deve ser efetuada de acordo com a ABNT NBR IEC 60598-1:2010, Seção 3.

1.1.2. Marcação nas luminárias (item 3.2 da ABNT NBR IEC 60598-1:2010)

As seguintes informações devem ser marcadas de forma clara e permanente sobre a luminária.

Item da ABNT NBR IEC 60598-1:2010	Marcação apresentada / Observação	Avaliação
3.2.1 Marca de origem;	Unicoba Energia S.A	C
3.2.2 Tensão(ões) nominal(is) em volts;	127V - 220V - 277V	C
3.2.3 Temperatura ambiente máxima (Ta);	Ta = 50°C	C
3.2.4 Símbolo para luminárias classe II;	-	NA
3.2.5 Símbolo para luminárias classe III;	-	NA
3.2.6 Código IP	IP 66 Optico /IP66 Alojamento / IP 67 Driver	C
3.2.7 Número do modelo ou referência de tipo;	SL-17474181CZ02	C
3.2.8 Potência nominal;	174W	C
3.2.9 Símbolo para luminárias não adequadas para montagem sobre superfícies normalmente inflamáveis;	31,15x33,18mm	C
3.2.10 Lâmpadas especiais;	-	NA

Laboratório de Ensaio acreditado pela Cgcre de acordo com a ABNT NBR ISO/IEC 17025 sob o número CRL 0075

Relatório de Ensaio

Nº LUM 1251/2019

Luminária Pública LED - Fabricante: Unicoba Energia S.A. - Modelo: SL-17474181CZ02

Período de realização dos ensaios: 19/07/2019 até 15/10/2019

Data de emissão do relatório: 15/10/2019

Item da ABNT NBR IEC 60598-1:2010	Marcação apresentada / Observação	Avaliação	
3.2.11	Lâmpadas com formato similar à lâmpadas de fecho frio;	-	NA
3.2.12	Identificação das terminações;	Consta	C
3.2.13	Distância de objetos iluminados;	-	NA
3.2.14	Símbolo condições severas de serviço;	-	C
3.2.15	Símbolo lâmpadas espelhadas;	-	NA
3.2.16	Blindagem protetora;	-	NA
3.2.17	Conexão em grupo;	-	NA
3.2.18	Ignitores;	-	NA
3.2.19	Lâmpadas autoblindadas;	-	NA
3.2.20	Ajustes não óbvios;	-	NA
3.2.21	Cobertura de material isolante térmico;	31,31x33,47mm	C
3.2.22	Fusíveis internos;	-	NA

1.2. O folheto de instruções deve apresentar adicionalmente às marcações previstas na ABNT NBR 15129, as seguintes informações:

	Marcação apresentada / Observação	Avaliação
a) Nome e/ou marca do fornecedor;	Unicoba Energia S.A	C
b) Modelo ou código do fornecedor;	SL DURA-174	C
c) Classificação fotométrica, com indicação do ângulo de elevação correspondente;	Tipo II Média Limitada em ângulo 0°	C
d) Potência nominal, em watts;	174W	C
e) Faixa de tensão nominal, em volts;	90-305 V	C
f) Frequência nominal, em hertz;	50/60 Hz	C
g) País de origem do produto;	Fabricado no Brasil	C
h) Informações sobre o controlador (marca, modelo, potência, corrente elétrica nominal);	Inventronics / EUG-200S105DT / 200W / 2,4A max	C
i) Instruções ao usuário quanto à instalação	Consta	C
j) Informações sobre o importador ou distribuidor;	Unicoba Energia S.A / CNPJ: 23.650.282/0001-78 / Rua joshepa Gomes de Souza, nº 302 - Galpão 2 / CEP: 37.640-000	C
k) Garantia do produto, a partir da data da nota de venda ao consumidor, sendo, no mínimo, de 60 meses;	Consta no Termo de Garantia Anexo ao folheto	C
l) Data de validade para armazenamento;	Indeterminada	C
m) Tipo de proteção contra choque elétrico;	Classe I	C
n) Etiqueta ENCE;	Consta	C
o) Expectativa de vida (h) que corresponde à manutenção de fluxo luminoso de 70% (L70) ou 80% (L80);	61000horas @L70	C
p) Orientações para obtenção do arquivo IES da fotometria.	Comercial@unicoba.com.br	C

Laboratório de Ensaio acreditado pela Cgcre de acordo com a ABNT NBR ISO/IEC 17025 sob o número CRL 0075

Relatório de Ensaio

Nº LUM 1251/2019

Luminária Pública LED - Fabricante: Unicoba Energia S.A. - Modelo: SL-17474181CZ02

Período de realização dos ensaios: 19/07/2019 até 15/10/2019

Data de emissão do relatório: 15/10/2019

1.2.1. Marcação (item 6 da ABNT NBR 15129:2012)

Aplicam-se as disposições da ABNT NBR IEC 60598-1:2010, Seção 3. Adicionalmente, as informações seguintes devem ser fornecidas no folheto de instruções que acompanha a luminária:

	Marcação apresentada / Observação	Avaliação
a) Posição de projeto (posição normal de operação);	ângulo 0°	C
b) Massa, incluindo dispositivo de controle, se existir;	5,1 kg	C
c) Dimensões globais;	228x115x116mm	C
d) Área máxima projetada sujeita à força do vento, se prevista para montagem a mais de 8m acima do solo;	0,064m ²	C
e) Gama das seções dos cabos de suspensão adequados para a luminária, se aplicável;	-	NA
f) Adequada para uso interno, desde que os 10°C admitidos pelos efeitos da movimentação natural do ar não sejam subtraídos da temperatura medida;	-	NA
g) Dimensões do compartimento onde a caixa de conexão é instalada;	-	NA
h) O torque em newton-metro a ser aplicado nos parafusos ou roscas que fixam a luminária ao suporte.	30 N.m	C

1.2.2. Informações adicionais (item 3.3 da ABNT NBR IEC 60598-1:2010)

Em adição às marcações anteriores, todos os detalhes necessários para assegurar a instalação, o uso e a manutenção adequados devem ser fornecidos na luminária, na semiluminária ou nos reatores incorporados, ou nas instruções do fabricante fornecidas com a luminária.

Item da ABNT NBR IEC 60598-1:2010	Marcação apresentada / Observação	Avaliação
3.3.1 Luminárias combinadas;	-	NA
3.3.2 Frequência nominal, em hertz;	50/60 Hz	C
3.3.3 Temperaturas de operação;	50 centímetros	C
3.3.4 Montagem sobre superfícies normalmente inflamáveis;	-	NA
3.3.5 Diagrama de ligação;	Consta	C
3.3.6 Condições especiais;	-	NA
3.3.7 Lâmpadas vapores metálicos;	-	NA
3.3.8 Semiluminárias;	-	NA
3.3.9 Fator de Potência e Corrente de alimentação;	FP >0,92 / 1,408A (127V) - 0,804A (220V) - 0,652A (277V)	C
3.3.10 Uso interno;	-	NA

Laboratório de Ensaio acreditado pela Cgcre de acordo com a ABNT NBR ISO/IEC 17025 sob o número CRL 0075

Relatório de Ensaio

Nº LUM 1251/2019

Luminária Pública LED - Fabricante: Unicoba Energia S.A. - Modelo: SL-17474181CZ02

Período de realização dos ensaios: 19/07/2019 até 15/10/2019

Data de emissão do relatório: 15/10/2019

Item da ABNT NBR IEC 60598-1:2010	Marcação apresentada / Observação	Avaliação
3.3.11 Controle Remoto;	-	NA
3.3.12 Grampos de Fixação;	-	NA
3.3.13 Especificações das blindagens protetoras;	-	NA
3.3.14 Símbolo da natureza de alimentação;	-	NA
3.3.15 Corrente de operação para tomada;	-	NA
3.3.16 Informações sobre luminárias para condições severas de serviço;	Consta	C
3.3.17 Informações para ligações tipo X, Y ou Z;	Consta	C
3.3.18 Cordões de alimentação em PVC;	-	NA
3.3.19 Corrente de condutor protetor superior à 10 mA;	-	NA
3.3.20 Luminárias montadas na parede.	-	NA

1.3. Ensaio de marcação (item 3.4 da ABNT NBR IEC 60598-1:2010)

A durabilidade da marcação é verificada pela tentativa de sua remoção, esfregando-se levemente um pedaço de pano embebido em água durante 15 s e, após secagem, por mais 15 s com um pedaço de pano embebido em solvente de petróleo, e por inspeção.

Após o ensaio, a marcação deve estar legível, as etiquetas de marcação não podem ser facilmente removíveis e não podem apresentar ondulações.

Avaliação: A amostra atende este item.

Observação: -

1.4. O controlador deve possuir marcação conforme ABNT NBR IEC 61347-2-13 e ABNT NBR 16026.

1.4.1. Identificações obrigatórias (Item 6.1 da ABNT NBR 16026:2012)

O dispositivo de controle deve ser claramente identificado como a seguir:

Item da ABNT NBR 16026:2012	Marcação apresentada / Observação	Avaliação
a) Fator de potência do circuito;	> 0,92C	C
b) Faixa de temperatura ambiente;	Ta= -40°C +55°C	C
c) Potência total ou faixa de potência;	200W	C

1.4.2. Identificações adicionais (Item 6.2 da ABNT NBR 16026:2012)

Se aplicável além da identificação obrigatória, as seguintes informações devem ser dadas no dispositivo de controle ou disponibilizadas no catálogo do fabricante ou similar:

Item da ABNT NBR 16026:2012	Marcação apresentada / Observação	Avaliação
a) Indicação de saída de tensão estabilizada;	-	NA
b) Indicação de saída de corrente estabilizada;	-	NA
c) Utilização com regulador de intensidade;	Consta	C
d) Modo de operação;	-	NA

Laboratório de Ensaio acreditado pela Cgcre de acordo com a ABNT NBR ISO/IEC 17025 sob o número CRL 0075

Relatório de Ensaio

Nº LUM 1251/2019

Luminária Pública LED - Fabricante: Unicoba Energia S.A. - Modelo: SL-17474181CZ02

Período de realização dos ensaios: 19/07/2019 até 15/10/2019

Data de emissão do relatório: 15/10/2019

1.4.3. Marcação compulsória (Item 7.1 da ABNT NBR IEC 61347-2-13:2012)

Os dispositivos de controle, que não sejam os dispositivos de controle integrados, devem ser marcados de forma clara e durável, de acordo com os requisitos de 7.2 da IEC 61347-1, com as seguintes marcações compulsórias:

Item da ABNT NBR 16026:2012	Marcação apresentada / Observação	Avaliação
a) Tensão constante;	95-286VDC	C
b) Corrente constante;	95-286VDC, 1050mA Max	C
c) Operação somente com módulos LED.	-	NA

1.4.4. Marcação compulsória (Item 7.1 da IEC 61347-1:2012)

Item da IEC 61347-1:2007	Marcação apresentada / Observação	Avaliação
a) Marca de origem;	INVENTRONICS	C
b) Modelo ou referência de tipo;	EUG-200S105DT	C
c) Símbolo para controlador Independente;	-	NA
d) Correlação entre partes intercambiáveis;	-	NA
e) Tensão de alimentação nominal, faixa de tensão, frequência e corrente de alimentação;	100-240VAC / 50/60 Hz / 2,4 Amax	C
f) Símbolo dos terminais de aterramento;	Consta	C
k) Diagramas de conexão	Consta	C
l) Valor de t_c ;	$T_c = 90^\circ\text{C}$	C
m) Símbolo para controlador termicamente protegido.	Consta	C

1.4.5. Informação para ser fornecida se aplicável (Item 7.2 da ABNT NBR IEC 61347-2-13:2012)

Adicionalmente às informações compulsórias acima, as seguintes informações, se aplicáveis, devem ser fornecidas no dispositivo de controle, ou ser disponibilizadas no catálogo do fabricante ou algo similar:

Itens h), i) e j) de 7.1 da IEC 61347-1 em conjunto com:

Item da ABNT NBR IEC 61347-2-13:2012	Marcação apresentada / Observação	Avaliação
a) Enrolamentos ligados à rede;	-	NA
b) Dispositivos equivalentes SELV;	-	NA

1.4.6. Marcação compulsória (Item 7.1 da IEC 61347-1:2012)

Item da IEC 61347-1:2007	Marcação apresentada / Observação	Avaliação
h) Indicação de que o controlador não depende do invólucro da luminária para a proteção contra contato acidental com partes vivas;	-	NA
i) Indicação da seção transversal dos condutores para cada terminal;	-	NA
j) O tipo de lâmpada e a potência ou faixa de potência nominal.	LED Driver 200W Max	C

Laboratório de Ensaio acreditado pela Cgcre de acordo com a ABNT NBR ISO/IEC 17025 sob o número CRL 0075

Relatório de Ensaio**Nº LUM 1251/2019**

Luminária Pública LED - Fabricante: Unicoba Energia S.A. - Modelo: SL-17474181CZ02

Período de realização dos ensaios: 19/07/2019 até 15/10/2019

Data de emissão do relatório: 15/10/2019

1.4.7. Durabilidade e legibilidade da marcação (Item 7.2 da IEC 61347-1:2007)

A marcação deve ser durável e legível.

A conformidade é verificada por inspeção e pela tentativa de remoção da marcação esfregando levemente por 15 s cada vez, com 2 pedaços de pano, um encharcado com água e o outro com solvente de petróleo.

A marcação deve estar legível após o ensaio.

Avaliação: A amostra atende este item.

Observação: -

1.5. As embalagens das luminárias, caso existam, devem apresentar a etiqueta ENCE.

Avaliação: A amostra atende este item.

Observação: Consta

2. Fiação interna e externa (Item A.2.1.1 da Portaria Inmetro nº 20/2017)

A fiação interna e externa deve estar conforme as prescrições da ABNT NBR 15129.

2.1. Fiação interna e externa (item 11 da ABNT NBR 15129:2012)

2.1.1. Aplicam-se as disposições da ABNT NBR IEC 60598-1:2010, Seção 5, juntamente com os requisitos abaixo.

Uma luminária para iluminação pública deve ser provida de ancoragem adequada, de modo que os condutores dos cabos de alimentação sejam aliviados de solicitações mecânicas nos pontos onde são conectados aos terminais, quando, sem a ancoragem, o peso dos cabos de alimentação exerceria uma solicitação nas conexões.

Avaliação: A amostra atende este item.

Observação: -

2.2. Conexões à rede de alimentação e outras fiações externas (item 5.2 da ABNT NBRIEC 60598-1:2010)

2.2.1. As luminárias devem ser equipadas com um dos seguintes meios de conexão à rede de alimentação: Dispositivos para ligação de luminárias; terminais; plugues para ligação em tomadas; fios de conexão (rabichos); cordões de alimentação; adaptadores para ligação em trilhos de alimentação; tomadas de aparelho.

As luminárias que o fabricante declara que são adequadas para uso externo não podem ter fiação externa isolada com PVC.

Avaliação: A amostra atende este item.

Observação: -

Laboratório de Ensaio acreditado pela Cgcre de acordo com a ABNT NBR ISO/IEC 17025 sob o número CRL 0075

Relatório de Ensaio**Nº LUM 1251/2019**

Luminária Pública LED - Fabricante: Unicoba Energia S.A. - Modelo: SL-17474181CZ02

Período de realização dos ensaios: 19/07/2019 até 15/10/2019

Data de emissão do relatório: 15/10/2019

2.2.2. Os cabos de alimentação, utilizados como meio de ligação à rede de alimentação, quando fornecidos pelo fabricante da luminária, devem ter características elétricas e mecânicas pelo menos iguais às especificadas na IEC 60227 e IEC 60245, conforme indicado na Tabela 5.1, e devem ser capazes de suportar, sem se deteriorarem, a maior temperatura a que podem ser expostos em condições normais de utilização.

Avaliação: A amostra atende este item.

Observação: -

2.2.3. Quando um cordão de alimentação for fornecido com a luminária, este deve ser ligado à luminária por um dos seguintes métodos: Ligação tipo X; Ligação tipo Y; Ligação tipo Z.

Avaliação: A amostra atende este item.

Observação: -

2.2.4. Terminações no interior das luminárias utilizando a ligação tipo Z não podem ser conectadas através de parafusos.

Avaliação: Item não aplicável.

Observação: -

2.2.5. As entradas de cabos devem ser adequadas para introdução do eletroduto ou da cobertura protetora do cabo flexível ou cordão, de modo que os condutores isolados sejam totalmente protegidos; elas devem conferir o grau de proteção contra penetração de poeira ou umidade, conforme requerido pela classificação da luminária, quando o eletroduto, o cabo flexível ou cordão é instalado.

Avaliação: A amostra atende este item.

Observação: -

2.2.6. As entradas de cabo através de materiais rígidos, para cabos flexíveis ou cordões externos, devem possuir bordas lisas e arredondadas, com raio mínimo de 0,5 mm.

Avaliação: A amostra atende este item.

Observação: -

2.2.7. Em luminárias classe II, em luminárias reguláveis ou em luminárias portáteis que não sejam para montagem em parede, se um cabo flexível ou cordão, ao entrar ou sair da luminária, passar através de partes metálicas acessíveis ou através de partes metálicas em contato com partes metálicas acessíveis, a entrada deve ser guarnecida com bucha de material isolante robusto, com bordas lisas e arredondadas, fixada de modo a não ser facilmente removível. Buchas de material passível de deterioração com o tempo não podem ser usadas em aberturas com bordas cortantes.

Avaliação: Item não aplicável.

Observação: -

Laboratório de Ensaio acreditado pela Cgcre de acordo com a ABNT NBR ISO/IEC 17025 sob o número CRL 0075

Relatório de Ensaio**Nº LUM 1251/2019**

Luminária Pública LED - Fabricante: Unicoba Energia S.A. - Modelo: SL-17474181CZ02

Período de realização dos ensaios: 19/07/2019 até 15/10/2019

Data de emissão do relatório: 15/10/2019

2.2.8. As buchas fixadas através do seu rosqueamento na luminária devem ser bloqueadas na posição. Se as buchas forem fixadas com adesivo, ele deve ser de resina de auto-endurecimento.

Avaliação: Item não aplicável.

Observação: -

2.2.9. As luminárias equipadas ou projetadas para uso com cabos flexíveis ou cordões não destacáveis devem possuir uma ancoragem do cabo ou cordão, de modo que os condutores sejam aliviados de tensão, inclusive torção, no trecho onde eles são conectados aos terminais e de modo que sua cobertura seja protegida contra abrasão. Deve ficar clara a maneira como se pretende que o alívio de tensão e a prevenção contra torção sejam realizados. Para luminárias fornecidas sem o cabo ou cordão, cabos ou cordões de ensaio apropriados, com a maior e a menor seção de condutor recomendadas pelo fabricante da luminária, devem ser utilizados para os ensaios.

Avaliação: A amostra atende este item.

Observação: -

2.2.10. Se a fiação externa passar por dentro da luminária, ela deve atender aos requisitos apropriados à fiação interna.

Avaliação: Item não aplicável.

Observação: -

2.2.11. Luminárias fixas em grupo (alimentação passante) devem ser providas de terminais destinados a manter a continuidade elétrica dos cabos alimentando a luminária, mas não terminando nela.

Avaliação: Item não aplicável.

Observação: -

2.2.12. As extremidades dos condutores encordoados flexíveis podem ser estanhadas, mas não podem receber solda em excesso, a menos que seja fornecido meio de assegurar que as conexões não possam trabalhar frouxas devido à fluência da solda.

Avaliação: -

Observação: -

2.2.13. Se um plugue for fornecido com a luminária pelo fabricante, o plugue deve possuir o mesmo grau de proteção da luminária contra choque elétrico e contra penetração de poeira, objetos sólidos e umidade.

Avaliação: Item não aplicável.

Observação: -

Laboratório de Ensaio acreditado pela Cgcre de acordo com a ABNT NBR ISO/IEC 17025 sob o número CRL 0075

Relatório de Ensaio**Nº LUM 1251/2019**

Luminária Pública LED - Fabricante: Unicoba Energia S.A. - Modelo: SL-17474181CZ02

Período de realização dos ensaios: 19/07/2019 até 15/10/2019

Data de emissão do relatório: 15/10/2019

2.2.14. As tomadas de aparelho incorporadas às luminárias devem atender aos requisitos da IEC 60320.

Avaliação: Item não aplicável.

Observação: -

2.2.15. Para os cabos de interligação, se não forem fabricados com uma isolação normalizada e cabos com cobertura, o fabricante da luminária deve montar a fiação dentro de uma luva, tubo ou uma construção equivalente.

Avaliação: Item não aplicável.

Observação: -

2.2.16. Todas as luminárias portáteis e as luminárias fixas destinadas a serem ligadas à alimentação via uma tomada, devem ser equipadas com um plugue de acordo com a IEC 60083, ou onde aplicável de acordo com a norma regional ou nacional, apropriada à classificação da luminária.

Avaliação: Item não aplicável.

Observação: -

2.3. Fiação interna (item 5.3 da ABNT NBRIEC 60598-1:2010)

2.3.1. A fiação interna deve ser feita com condutores de seção nominal e tipo adequado a fim de atender à demanda de potência durante a utilização normal. Os fios devem ser isolados com material capaz de suportar a tensão e à temperatura máxima a que são submetidos, sem deterioração capaz de afetar a segurança da luminária, quando corretamente instalados e conectados à alimentação.

Avaliação: A amostra atende este item.

Observação: -

2.3.2. A fiação interna deve ser disposta ou protegida de modo a não ser danificada por bordas cortantes, rebites, parafusos e componentes similares, ou por partes móveis de interruptores, articulações, dispositivos de levantar e baixar; tubos telescópicos e partes similares. A fiação não pode ser torcida ao longo do eixo longitudinal do cabo, em um ângulo superior a 360°.

Avaliação: A amostra atende este item.

Observação: -

Relatório de Ensaio**Nº LUM 1251/2019**

Luminária Pública LED - Fabricante: Unicoba Energia S.A. - Modelo: SL-17474181CZ02

Período de realização dos ensaios: 19/07/2019 até 15/10/2019

Data de emissão do relatório: 15/10/2019

2.3.3. Se, em luminárias classe II, em luminárias reguláveis ou em outras luminárias portáteis que não aquelas para montagem em paredes, a fiação interna passar através de partes metálicas acessíveis ou através de partes metálicas em contato com partes metálicas acessíveis, a entrada deve ser guarnecida com bucha robusta de material isolante, com bordas lisas e arredondadas, fixada de modo a não ser facilmente removível. Buchas de material passível de deterioração com o tempo não podem ser utilizadas em aberturas com bordas cortantes.

Avaliação: Item não aplicável.

Observação: -

2.3.4. As emendas e derivações na fiação interna, excluindo terminações em componentes, devem ser facilmente acessíveis e providas de uma coberutra isolante não menos efetiva que a isolação da fiação.

Avaliação: A amostra atende este item.

Observação: -

2.3.5. Quando a fiação interna passa por fora da luminária, e o projeto é tal que a fiação pode ser submetida a tensões, os requisitos para fiação externa se aplicam. Os requisitos para a fiação externa não se aplicam à fiação interna de luminárias comuns que tenham um comprimento fora da luminária inferior a 80 mm. Para outras luminárias que não as comuns, toda a fiação exterior ao invólucro deve atender aos requisitos para a fiação externa.

Avaliação: Item não aplicável.

Observação: -

2.3.6. A fiação de luminárias reguláveis deve ser fixada por meio de guias, grampos ou partes similares de material isolante, em todos os lugares onde os condutores, sem essa precaução e em função dos movimentos normais da luminária, possam ser friccionados contra partes metálicas e assim estar sujeitos a danos em sua isolação.

Avaliação: Item não aplicável.

Observação: -

2.3.7. As extremidades dos condutores encordoados flexíveis podem ser estanhadas, mas não podem receber solda em excesso, a menos que seja fornecido meio de assegurar que as conexões não possam trabalhar frouxas devido à fluência da solda.

Avaliação: Item não aplicável.

Observação: -

Laboratório de Ensaio acreditado pela Cgcre de acordo com a ABNT NBR ISO/IEC 17025 sob o número CRL 0075

Relatório de Ensaio**Nº LUM 1251/2019**

Luminária Pública LED - Fabricante: Unicoba Energia S.A. - Modelo: SL-17474181CZ02

Período de realização dos ensaios: 19/07/2019 até 15/10/2019

Data de emissão do relatório: 15/10/2019

3. Tomada para relé fotoelétrico (Item A.2.1.2 da Portaria Inmetro nº 20/2017)

Este componente deve estar de acordo com a ABNT NBR 5123.

3.1. Resistência de isolamento (item 5.2.8 da ABNT NBR 5123:2016)

3.1.1. A tomada deve apresentar resistência de isolamento superior a 5 MΩ.

Resistência de isolamento medida (MΩ): >10

Avaliação: A amostra atende este item.

Observação: -

3.2. Rigidez dielétrica (item 5.2.7 da ABNT NBR 5123:2016)

3.2.1. A tomada deve suportar uma tensão de 2500 V eficazes, em 60 Hz, durante 1 min, na temperatura ambiente de (25 ± 5) °C, sem apresentar descargas disruptivas.

Avaliação: A amostra atende este item.

Observação: -

3.3. Capacidade de condução de corrente dos contatos da tomada (item 5.2.6 da ABNT NBR 5123:2016)

3.3.1. Os contatos internos devem ser dimensionados para uma corrente nominal de 10 A e os contatos fase e carga da tomada devem apresentar uma elevação de temperatura inferior a 30 °C, durante 15 ciclos de 20 h, com uma corrente de 15 A, e 4 h desenergizado, na temperatura ambiente de (25 ± 5) °C.

Máxima elevação de temperatura medida (°C): 18,2

Avaliação: A amostra atende este item.

Observação: -

Laboratório de Ensaio acreditado pela Cgcre de acordo com a ABNT NBR ISO/IEC 17025 sob o número CRL 0075

Relatório de Ensaio

Nº LUM 1251/2019

Luminária Pública LED - Fabricante: Unicoba Energia S.A. - Modelo: SL-17474181CZ02

Período de realização dos ensaios: 19/07/2019 até 15/10/2019

Data de emissão do relatório: 15/10/2019

3.4. Fixação mecânica dos condutores à tomada (item 5.2.5 da ABNT NBR 5123:2016)

3.4.1. Os três condutores de ligação devem suportar, individualmente, por 1 min, uma força de 5daN, aplicada sem impacto, na direção de inserção do relé fotocontrolador.

Avaliação: A amostra atende este item.

Observação: -

4. Grau de proteção (Item A.3 da Portaria Inmetro nº 20/2017)

4.1. O invólucro da luminária deve assegurar o grau de proteção contra penetração de pó, objetos sólidos e umidade, de acordo com a classificação da luminária e o código IP marcado na luminária, conforme a ABNT NBR IEC 60598-1.

4.2. Os alojamentos das partes vitais (LED, sistema óptico secundário e controlador) deverão ter no mínimo grau de proteção IP66. As luminárias devem ser ensaiadas, para este item, conforme ABNT NBR IEC 60598-1.

NOTA: Caso o controlador seja IP65, ou superior, o alojamento do controlador na luminária deverá ser no mínimo IP44.

Grau de proteção para o Compartimento Óptico: IP66

Grau de proteção para o Compartimento do Controlador: IP66

Grau de proteção do controlador (declarado): IP67

Avaliação: A amostra atende este item.

Observação: -

5. Condições de Operação (Item A.4 da Portaria Inmetro nº 20/2017)

5.1. As luminárias devem ser projetadas para trabalhar sob as seguintes condições de utilização:

	Marcação apresentada / Observação	Avaliação
a) Altitude não superior a 1500m;	Consta	C
b) Temperatura média do ar ambiente, num período de 24h, não superior a + 35°C;	Consta	C
c) Temperatura do ar ambiente entre -5°C e + 50°C;	Consta	C
d) Umidade relativa do ar até 100%.	Consta	C

Laboratório de Ensaio acreditado pela Cgcre de acordo com a ABNT NBR ISO/IEC 17025 sob o número CRL 0075

Relatório de Ensaio

Nº LUM 1251/2019

Luminária Pública LED - Fabricante: Unicoba Energia S.A. - Modelo: SL-17474181CZ02

Período de realização dos ensaios: 19/07/2019 até 15/10/2019

Data de emissão do relatório: 15/10/2019

6. Acondicionamento (Item A.4.2 da Portaria Inmetro nº 20/2017)

6.1. As luminárias devem ser acondicionadas individualmente em embalagens adequadas ao tipo de transporte (no que for aplicado) e às operações usuais de carga, descarga, manuseio e armazenamento.

Avaliação: A amostra atende este item.

Observação: Consta

6.2. As embalagens devem ser identificadas externamente com as seguintes informações mínimas, marcadas de forma legível e indelével:

	Marcação apresentada / Observação	Avaliação
a) Nome e/ou marca do fabricante;	Unicoba Energia S.A	C
b) Modelo ou tipo da luminária;	SL-17474181CZ02	C
c) CNPJ e endereço do fornecedor;	CNPJ: 23.650.282/0001-78 Rua Josepha Gomes de Souza, nº 302 - Galpão 02 - Extrema - MG	C
d) Peso bruto;	5,8 kg	C
e) Capacidade e posição de empilhamento;	Consta	C
f) ENCE.	Consta	C

7. Resistência de isolamento (Item A.5.2 da Portaria Inmetro nº 20/2017)

7.1. Imediatamente após o ensaio de umidade previsto no item 9.3 da ABNT NBR IEC 60598-1, a luminária deve ser submetida ao ensaio de resistência de isolamento conforme a ABNT NBR IEC 60598-1.

7.2. A resistência de isolamento não deve ser menor que os valores especificados na Tabela 2 da Portaria Inmetro nº 20/2017.

7.3. Os revestimentos e barreiras isolantes devem ser ensaiados somente se a distância entre partes vivas e partes metálicas acessíveis, sem o revestimento ou barreira, for menor que as prescritas na norma ABNT NBR IEC 60598-1.

7.4. As isolações de buchas, de ancoragens do cordão, de guias ou garras de fios devem ser ensaiadas conforme a Tabela 2 e, durante o ensaio, o cabo ou cordão deve ser recoberto com uma folha metálica ou deve ser substituído por um tarugo de metal do mesmo diâmetro.

Resistência de isolamento máxima medida: >10,0MΩ

Resistência de isolamento mínima permitida: 2MΩ

Avaliação: A amostra atende este item.

Observação: -

Relatório de Ensaio

Nº LUM 1251/2019

Luminária Pública LED - Fabricante: Unicoba Energia S.A. - Modelo: SL-17474181CZ02

Período de realização dos ensaios: 19/07/2019 até 15/10/2019

Data de emissão do relatório: 15/10/2019

8. Rigidez dielétrica (Item A.5.1 da Portaria Inmetro nº 20/2017)

8.1. Após o ensaio de resistência de isolamento previsto no item A.5.2, a luminária deve ser submetida ao ensaio da rigidez dielétrica conforme a ABNT NBR IEC 60598-1.

8.2. Um tensão praticamente senoidal, de frequência 50 Hz ou 60 Hz, e com os valores especificados na Tabela 1, deve ser aplicada, durante 1 min, através das isolações mostradas na mesma tabela.

8.3. O dispositivo de proteção de sobrecorrente não deve atuar quando a corrente de saída for menor que 100mA.

8.4. Nas luminárias classe II, incorporando tanto isolação reforçada quanto isolação dupla, a tensão aplicada à isolação reforçada não deve solicitar excessivamente a isolação básica ou a isolação

8.5. No caso de luminárias com partes isolantes acessíveis a norma indica que se envolva estas partes com uma folha metálica e a tensão seja aplicada entre a folha metálica e as partes vivas. Para maiores detalhes consultar a norma ABNT NBR IEC 60598-1.

8.6. Quando se estiver realizando o ensaio de rigidez dielétrica em luminárias que contêm dispositivo de controle eletrônico para os LED, as tensões nominais do circuito dos LED podem ser superiores aos valores da tensão de alimentação da luminária. Nestas circunstâncias, deverá ser utilizado o valor da tensão nominal do circuito dos LED no lugar de U para o cálculo da tensão de ensaio.

8.7. Para luminárias que possuam dispositivos de proteção contra surtos de tensão (DPS) conectados à alimentação e ao corpo da luminária, os mesmo deverão ser desconectados para a realização deste teste de rigidez dielétrica.

Avaliação: A amostra atende este item.

Observação: -

9. Interferência eletromagnética e radiofrequência (Item A.6 da Portaria Inmetro nº 20/2017)

Devem ser previstos filtros para a supressão de interferência eletromagnética e de radiofrequência.

9.1. A conformidade é avaliada submetendo o controlador a uma das seguintes normas: EN55015 ou CISPR 15.

Relatório de Ensaio: EMC 0269/2019

Laboratório emissor: LABELO

Avaliação: A amostra atende este item.

Observação: -

10. Corrente de fuga (Item A.7 da Portaria Inmetro nº 20/2017)

A luminária deve ser submetida ao ensaio de corrente de fuga conforme a norma ABNT NBR IEC 60598-1.

Corrente de fuga medida: 272,5µA

Limite máximo: 3,5 mA

Avaliação: A amostra atende este item.

Observação: -

Laboratório de Ensaio acreditado pela Cgcre de acordo com a ABNT NBR ISO/IEC 17025 sob o número CRL 0075

Relatório de Ensaio**Nº LUM 1251/2019**

Luminária Pública LED - Fabricante: Unicoba Energia S.A. - Modelo: SL-17474181CZ02

Período de realização dos ensaios: 19/07/2019 até 15/10/2019

Data de emissão do relatório: 15/10/2019

11. Proteção contra choque elétrico (Item A.8 da Portaria Inmetro nº 20/2017)

A luminária deve ser submetida ao ensaio de proteção contra choque elétrico conforme a norma ABNT NBR IEC 60598-1.

11.1. Proteção contra choque elétrico (Item 8 da ABNT NBR IEC 60598-1:2010)

11.1.1. As luminárias devem ser construídas de modo tal que suas partes vivas não sejam acessíveis, quando a luminária estiver instalada e conectada eletricamente para utilização normal, e quando ela é aberta, caso haja necessidade, para a substituição de lâmpadas ou starters, mesmo que estas operações não possam ser feitas manualmente. Partes com isolamento básica não podem ser utilizadas na superfície exterior da luminária sem a apropriada proteção contra o contato acidental.

11.1.2. Para as luminárias portáteis, a proteção contra choque elétrico deve também ser mantida após a colocação, em operação feita manualmente, das partes móveis dessas luminárias na posição mais desfavorável.

11.1.3. Os seguintes requisitos adicionais são aplicados a proteção contra choque elétrico:

a) Para o propósito desta seção, partes metálicas das luminárias classe II que são isoladas das partes vivas somente pela isolamento básica são consideradas partes vivas.

Isto não se aplica às partes não condutoras de corrente de bases que atendem à sua respectiva norma IEC de segurança. Para luminárias classe II, os bulbos de vidro das lâmpadas não são considerados uma proteção adicional contra choque elétrico. Se recipientes de vidro e outras proteções de vidro tiverem que ser removidas quando a lâmpada for substituída ou se eles não suportam ao ensaio de 4.13, eles não podem ser utilizados como isolamento suplementar.

11.1.4. As luminárias portáteis para ligação à alimentação por meio de um cordão e um plugue de alimentação devem possuir proteção contra choque elétrico independente da superfície de apoio.

11.1.5. A conformidade com os requisitos de 8.2.1 a 8.2.4 da NBR IEC 60598-1:2010 é verificada por inspeção e, se necessário, por um ensaio do dedo-padrão de acordo com as Figuras 1 e 2 da ABNT NBR IEC 61032 ou por meios de um dedo padrão específico descrito para o componente em questão.

Este dedo deve ser aplicado em todas as posições possíveis, se necessário com uma força de 10 N e utilizando-se um indicador elétrico para mostrar o contato com as partes vivas. Partes móveis, incluindo quebra-luzes, devem ser colocadas manualmente na posição mais desfavorável; se forem metálicas, elas não podem tocar partes vivas da luminárias ou das lâmpadas.

Avaliação: A amostra atende este item.

Observação: -

Laboratório de Ensaio acreditado pela Cgcre de acordo com a ABNT NBR ISO/IEC 17025 sob o número CRL 0075

Relatório de Ensaio**Nº LUM 1251/2019**

Luminária Pública LED - Fabricante: Unicoba Energia S.A. - Modelo: SL-17474181CZ02

Período de realização dos ensaios: 19/07/2019 até 15/10/2019

Data de emissão do relatório: 15/10/2019

11.1.6. As coberturas e outras partes que assegurem proteção contra choque elétrico devem possuir resistência mecânica adequada e ser presas de forma confiável, de modo que não se afrouxem com os manuseios normais.

Avaliação: A amostra atende este item.

Observação: -

11.1.7. As luminárias (outras que não as mencionadas a seguir) que incorporam um capacitor de capacitância superior a 0,5 μ F devem ser fornecidas com um dispositivo de descarga, de modo que a tensão através do capacitor, 1 min após a desconexão da luminária da fonte de alimentação na tensão nominal, não exceda 50 V.

Tensão medida 1min após a desconexão: 15,336 mV

Avaliação: A amostra atende este item.

Observação: -

12. Resistência ao torque dos parafusos e conexões (Item A.9.1 da Portaria Inmetro nº 20/2017)

Os parafusos utilizados na confecção das luminárias e nas conexões destinadas à instalação das luminárias devem ser ensaiados conforme a ABNT NBR IEC 60598-1 e não devem apresentar qualquer deformação durante o aperto e o desaperto ou provocar deformações e/ou quebra da luminária.

12.1. Parafusos e conexões (mecânicas) (item 4.12 da ABNT NBR IEC 60598-1:2010)

12.1.1. Os parafusos e conexões mecânicas, cuja falha possa tornar a luminária insegura, devem suportar as tensões mecânicas ocorridas durante a utilização normal.

Avaliação: A amostra atende este item.

Observação: -

12.1.2. Os parafusos que transmitem pressão de contato e os parafusos que são operados quando da montagem ou conexão das luminárias e possuindo um diâmetro nominal inferior a 3 mm devem ser parafusados em uma parte metálica.

Avaliação: Item não aplicável.

Observação: -

12.1.3. As conexões parafusadas e outras conexões fixas entre diferentes partes da luminária devem ser feitas de modo tal que elas não afrouxem sob efeito de solicitações de torção, flexão, vibração etc., que podem ocorrer durante o uso normal. Braços fixos e tubos de suspensão devem ser firmemente vinculados.

Avaliação: A amostra atende este item.

Observação: -

Laboratório de Ensaio acreditado pela Cgcre de acordo com a ABNT NBR ISO/IEC 17025 sob o número CRL 0075

Relatório de Ensaio**Nº LUM 1251/2019**

Luminária Pública LED - Fabricante: Unicoba Energia S.A. - Modelo: SL-17474181CZ02

Período de realização dos ensaios: 19/07/2019 até 15/10/2019

Data de emissão do relatório: 15/10/2019

13. Resistência à força do vento (Item A.9.2 da Portaria Inmetro nº 20/2017)

As luminárias devem ser resistentes à força do vento, conforme previsto na ABNT NBR 15129.

13.1. Resistência à força do vento (item 7.3 da ABNT NBR 15129:2012)

13.1.1. Os meios de fixação da luminária ou da parte externa ao seu suporte devem ser adequados ao peso da luminária ou da parte externa. O acoplamento deve ser projetado para suportar velocidades de vento de 150 km/h sobre a superfície projetada do conjunto, sem deformação permanente.

Área projetada sujeita à força do vento declarada: 0,064m²

Avaliação: A amostra atende este item.

Observação: -

14. Resistência à vibração (Item A.9.3 da Portaria Inmetro nº 20/2017)

14.1. As luminárias devem ser resistentes à vibração, conforme a ABNT NBR IEC 60598-1. O ensaio deve ser realizado com a luminária completamente montada com todos os componentes.

14.2. Para que sejam consideradas aprovadas no ensaio, além das avaliações previstas na ABNT NBR IEC 60598-1, as luminárias devem operar após o ensaio da mesma forma que antes do ensaio e não devem apresentar quaisquer falhas elétricas ou mecânicas como trincas, quebras, empenos, abertura dos fechos e outros que possam comprometer seu desempenho.

Laboratório de Ensaio acreditado pela Cgcre de acordo com a ABNT NBR ISO/IEC 17025 sob o número CRL 0075

Relatório de Ensaio**Nº LUM 1251/2019**

Luminária Pública LED - Fabricante: Unicoba Energia S.A. - Modelo: SL-17474181CZ02

Período de realização dos ensaios: 19/07/2019 até 15/10/2019

Data de emissão do relatório: 15/10/2019

14.3. Ensaio de vibração (item 4.20 da ABNT NBR IEC 60598-1:2010)

14.3.1. As luminárias para condições severas de serviço devem possuir resistência adequada às vibrações.

A conformidade é verificada pelo seguinte ensaio de vibração.

A luminária é fixada a um gerador de vibrações, na posição normal mais desfavorável à instalação.

A direção da vibração é no sentido mais desfavorável e os parâmetros são os seguintes:

Duração: 30 min;

Amplitude: 0,35 mm;

Faixa de frequência: 10Hz, 55Hz, 10Hz;

Velocidade de varredura: aproximadamente uma oitava por minuto.

Após o ensaio, a luminária não pode apresentar nenhum afrouxamento de componente que possa comprometer a segurança.

Avaliação: A amostra atende este item.

Observação: -

15. Proteção contra impactos mecânicos externos (Item A.9.4 da Portaria Inmetro nº 20/2017)

As luminárias devem possuir uma resistência aos impactos mecânicos externos correspondente, no mínimo, ao grau de proteção IK08, segundo a norma ABNT NBR IEC 62262. Após a aplicação dos impactos, as amostras não devem apresentar quebras ou trincas ao longo de sua estrutura.

Avaliação: A amostra atende este item.

Observação: -

16. Resistência à radiação ultravioleta (Item A.9.5 da Portaria Inmetro nº 20/2017)

16.1. Os componentes termoplásticos sujeitos à exposição ao tempo devem ser submetidos aos ensaios de resistência às intempéries com base na norma ASTM G154. Após o ensaio as peças não devem apresentar degradação que comprometa o desempenho operacional das luminárias.

16.2. No caso específico das lentes e refratores em polímero, a sua transparência não deve ser inferior a 90% do valor inicial.

16.3. Para qualquer material em polímero de aplicação externa do produto, incluindo o refrator e lentes, deverão seguir as indicações da norma ASTM G154, ciclo 3, na câmara de UV com um tempo de exposição de 2016h.

Depreciação da transparência medida: 3%

Avaliação: A amostra atende este item.

Observação: -

Laboratório de Ensaio acreditado pela Cgcre de acordo com a ABNT NBR ISO/IEC 17025 sob o número CRL 0075

Relatório de Ensaio

Nº LUM 1251/2019

Luminária Pública LED - Fabricante: Unicoba Energia S.A. - Modelo: SL-17474181CZ02

Período de realização dos ensaios: 19/07/2019 até 15/10/2019

Data de emissão do relatório: 15/10/2019

Incerteza de Medição (IM):

A incerteza expandida de medição relatada é declarada como a incerteza padrão de medição multiplicada pelo fator de abrangência “k”, com graus de liberdade efetivos (veff) correspondentes a um nível de confiança de aproximadamente 95%.

Documento Normativo	Item(ns) do documento normativo	Mensurando	Faixa de medição	Incerteza de medição	Fator de abrangência (k)
Portaria Inmetro nº 20/2017	A.2.1.2	Temperatura	10,0 a 70,0 °C	0,8 °C	2,00
	A.2.1.2 e A.5.2	Resistência de isolamento	10,00 MΩ	0,83 MΩ	2,00
	A.7	Corrente de Fuga	272,5 µA	5,1 µA	2,00
	A.8	Tensão contínua	15,336 mV	0,041 mV	2,00
	A.9.2	Dimensional	0 a 1000 mm	2 mm	2,00

Laboratório de Ensaio acreditado pela Cgcre de acordo com a ABNT NBR ISO/IEC 17025 sob o número CRL 0075

Relatório de Ensaio

Nº LUM 1251/2019

Luminária Pública LED - Fabricante: Unicoba Energia S.A. - Modelo: SL-17474181CZ02

Período de realização dos ensaios: 19/07/2019 até 15/10/2019
 Data de emissão do relatório: 15/10/2019

Fotos da amostra:



Foto 1 - Vista superior da amostra



Foto 2 - Vista inferior da amostra.



Foto 3 - Placa de identificação da amostra.




Foto 4 - Interior da amostra.

Luminária LEDSTAR® DURA V8.1

LEDSTAR
 Uma marca do Grupo UNICOBA

Luminária LEDSTAR® DURA V8.1

SL DURA-52 / SL DURA-70 / SL DURA-87
 SL DURA-106 / SL DURA-140 / SL DURA-174

MARCA: LEDSTAR
 FABRICANTE: UNICOBA ENERGIA S.A.
 CNPJ: 23.180.282/0001-78
 Rua Josefa Gomes da Souza, 392 - Galpão 2
 Distrito Industrial Piraí II - Extrema-MG
 CEP: 37840-000
 Fabricado no Brasil
 Data de validade para fabricagem: indeterminada

ASSISTÊNCIA TÉCNICA LEDSTAR
 (35) 3435 8350
 eap@unicoba.com.br | www.ledstar.com.br

Foto 5 - Folheto de instruções

Manual do usuário

Luminária LEDSTAR® DURA V8.1

CUIDADOS

- Manuseie com cuidado, o produto possui arestas cortantes;
- Após desligar a luminária, aguarde seu resfriamento para manuseá-la.
- Risco de queimadura;
- Risco de choque elétrico;
- Não desmonte o produto;
- Não desmonte os parafusos;
- Não instale a luminária em local inadequado para instalação;
- Para instalações em estruturas diferentes, consulte o vendedor;
- Não desmonte ou adapte o produto;
- Antes de ligar a rede elétrica, verifique se a tensão é compatível com a do produto;
- Verifique se a energia elétrica foi desligada antes da instalação ou conexão dos cabos de alimentação;
- O terminal de conexão da energia elétrica deve ser tratado com isolante e impermeabilizante;
- Espaço de instalação é de 90 centímetros.
- Se o cordão externo flexível desta luminária for danificado, ele deve ser substituído por um cordão igual ao especificado neste manual ou solicitado ao suporte técnico.

Modelo	174W	140W	106W	87W	70W	52W
Consumo nominal (W)	174	140	106	87	70	52
Consumo nominal (VA)	180	145	110	90	75	55
Consumo nominal (kVAh)	0,000180	0,000145	0,000110	0,000090	0,000075	0,000055
Consumo nominal (kWh)	0,180	0,145	0,110	0,090	0,075	0,055
Consumo nominal (kVAh)	0,000180	0,000145	0,000110	0,000090	0,000075	0,000055
Consumo nominal (kWh)	0,180	0,145	0,110	0,090	0,075	0,055

ATENÇÃO
 O terminal de conexão da energia elétrica deve ser tratado com isolante e impermeabilizante.

ESPAÇO DE INSTALAÇÃO
 O espaço de instalação é de 90 centímetros.

SE O CORDÃO EXTERNO FLEXÍVEL DESTA LUMINÁRIA FOR DANIFICADO, ELE DEVE SER SUBSTITUÍDO POR UM CORDÃO IGUAL AO ESPECIFICADO NESTE MANUAL OU SOLICITADO AO SUPORTE TÉCNICO.

Foto 6 - Folheto de instruções

Laboratório de Ensaio acreditado pela Cgcre de acordo com a ABNT NBR ISO/IEC 17025 sob o número CRL 0075

Relatório de Ensaio

Nº LUM 1251/2019

Luminária Pública LED - Fabricante: Unicoba Energia S.A. - Modelo: SL-17474181CZ02

Período de realização dos ensaios: 19/07/2019 até 15/10/2019
 Data de emissão do relatório: 15/10/2019

Fotos da amostra:

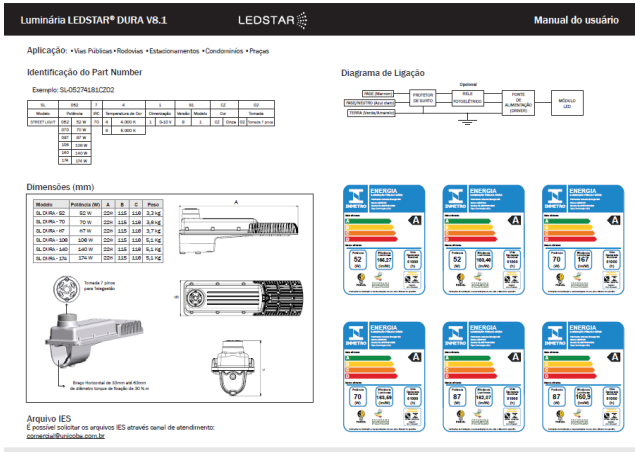


Foto 7 - Folheto de instruções



Foto 8 - Etiqueta do controlador da amostra.



Foto 9 - Fiação externa da amostra.



Foto 10 - Embalagem da amostra.



Foto 11 - Embalagem da amostra.

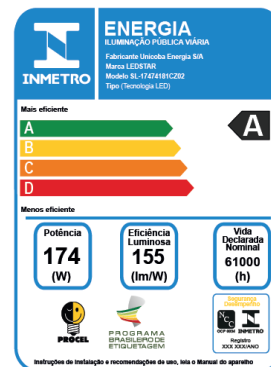


Foto 12 - ENCE.

Laboratório de Ensaio acreditado pela Cgcre de acordo com a ABNT NBR ISO/IEC 17025 sob o número CRL 0075

Relatório de Ensaio

Nº LUM 1251/2019

Luminária Pública LED - Fabricante: Unicoba Energia S.A. - Modelo: SL-17474181CZ02

Período de realização dos ensaios: 19/07/2019 até 15/10/2019

Data de emissão do relatório: 15/10/2019

Observações finais:

- Este relatório de ensaio atende aos requisitos de acreditação da Cgcre, que avaliou a competência do laboratório.
- O fornecimento da amostra pelo cliente isenta o LABELO-PUCRS de responsabilidade quanto à sua representatividade em relação a lotes de fabricação e comercialização.
- O presente relatório de ensaio é válido exclusivamente para a amostra ensaiada, nas condições em que foram realizados os ensaios e não sendo extensivo a quaisquer lotes, mesmo que similares.
- A partir do momento em que a amostra é retirada do laboratório, esgota-se a possibilidade de contestação dos resultados ou mesmo de repetição dos ensaios, já que o LABELO-PUCRS deixa de ser responsável pela sua manutenção.
- É vedada a reprodução do presente relatório de ensaio, no todo ou em parte, sem prévia autorização do LABELO-PUCRS originada por solicitação formal do contratante.
- A Cgcre é signatária do Acordo de Reconhecimento Mútuo da ILAC (International Laboratory Accreditation Cooperation).
- A Cgcre é signatária do Acordo de Reconhecimento Mútuo da IAAC (InterAmerican Accreditation Cooperation).
- Os ensaios foram realizados nas instalações do LABELO-PUCRS.

Augusto Lunelli Nunes
Signatário Autorizado